

MØTEINNKALLING

Utvalg: BEIARN KOMMUNESTYRE
Møtested: Kjellerstua Beiarn Sykehjem
Møtedato: 15.10.2021 **Tid:** 09:00

Eventuelt forfall meldes til tlf.

Varamedlemmer møter etter nærmere avtale.

Innkalte:

Funksjon	Navn	Forfall	Møtt for
Leder	Monika Sande		
Nestleder	André Kristoffersen		
Medlem	Rune Jørgensen		
Medlem	Audgar Roald Carlsen		
Medlem	Marit Cicilie Moldjord		
Medlem	Tom Forstun Antonsen		
Medlem	Line Trones		
Medlem	Iris Skoglund		
Medlem	Irmelin Kristoffersen		
Medlem	Håkon André Nordberg		
	Sæther		
Medlem	Linda Tove Tverrånes Moen		
Medlem	Gisela Beate Engholm		
Medlem	Torbjørn Grimstad		
Medlem	Frank Einar Vilhelmsen		
Medlem	Espen Erling Karlsen		

SAKSLISTE

Saksnr. **Arkivsaksnr.**
Tittel

Åpen spørreunde.

Kulturinnslag ved «Musikkbarnehagen»

Tematime: Presentasjon av skisseprosjekt – Bygging av ny skole, flerbrukshall og basseng.

REFERAER.

29/21

21/597

GODKJENNING AV PROTOKOLL - KOMMUNESTYRET

- 30/21** 21/542
MØTEPLAN 2022 - FORMANNSKAP OG KOMMUNESTYRE
- 31/21** 21/585
BRØYTESATSER PRIVATE VEIER - 2021/2022
- 32/21** 21/584
HOVEDPLAN VEI - HANDLINGSPLAN 2022 - 2025
- 33/21** 21/150
SØKNAD OM TILSKUDD - BRØNNBORING SOLVEIG BLÅMOLI
- 34/21** 16/821
**ØKNING AV DRIFTSHJEMMEL FYSIOTERAPI FJØRKENSTAD
RAGNHILD**
- 35/21** 20/330
ØKNING AV KOMMUNAL STILLING I NAV
- 36/21** 21/577
RESSURSER OG RAMMETIMER 2022 - 2023
- 37/21** 21/73
KULTURMILJØPLAN-OPPSTART MED PLANARBEID
- 38/21** 21/350
FINANSRAPPORTERING 2021
- 39/21** 21/355
ØKONOMIRAPPORTERING 2021
- 40/21** 21/593
BUDSJETTREGULERING - INVESTERING 2021
- 41/21** 21/616
**KRITERIER TILSKUDD BOLIGBYGGING UTENFOR BOLIGFELT –
Saksdokumentene ettersendes.**

**Dokumentene legges ut til offentlig ettersyn på Biblioteket og Servicetorget,
samt Beiarn kommune sin hjemmeside.**

Beiarn kommune, 05.10.2021

Monika Sande
ordfører

REFERERES FRA DOKUMENTJOURNAL

Dato: - Utvalg: KST Beiarn Kommunestyre

Saksnr Løpenr	Regdato Navn Innhold	Avd/Sek/Sakb	Arkivkode
21/153-4 3177/21	24.06.2021 Nordland Fylkeskommune BEKREFTELSE PÅ MOTTATT INNMELDING - BEHOV FOR LESKUR OG BUSSLommer LANGS FYLKESVEG 2021	BK/OPPV/KARI N00	
20/211-21 3514/21	06.07.2021 Statsforvalteren i Nordland KOPI AV BREV TIL SALTDAL KOMMUNE - VIDEREFØRING AV MIDLER 2011 - 2018 - ØREMERKET TIL STILLINGER	BK/OPPV/KARI F47	
21/394-3 3640/21	03.08.2021 Finansdepartementet v/Statsråd Jan Tore Sanner HØRING - FORSLAG OM ENDRINGER I GRUNNRENTESKATTEN FOR Å HÅNDTERE SAMVIRKNING MED SELSKAPSSKATTEN	BK//OPN 232	
21/504-1 3906/21	16.08.2021 Nordlandssykehuset HF AMBULANSEBEREDSKAP	BK/HO/LMH06	
20/176-11 4622/21	23.09.2021 Salten Regionråd INNSTILLING TIL BRUK AV IRIS-FONDET - UTSKRIFT FRA MØTEPROTOKOLL	BK//OPN 026	
21/207-3 4757/21	01.10.2021 v/Elisabeth Øines Jørgensen Ytre Beiarn Velforening VIDERE DRIFT AV TAXIBÅT I BEIARFJORDEN	BK//OPN N11	



Nordland
FYLKESKOMMUNE

Vår dato: 18.06.2021
Vår referanse: 21/7132- 22
Journalpostid: 21/71882
Deres dato:
Deres referanse:
Org.nr: 964 982 953

Beiarn kommune
Moldjord

8110 MOLDJORD

Bekreftelse på mottatt innmelding behov leskur og busslommer langs fylkesveg 2021

Vi viser til brev fra oss til alle kommunene i Nordland, datert 08.03.2021, med forespørsel om hjelp til kartlegging av behov for leskur og busslommer langs fylkesveg for 2021.

Vi har mottatt innspill fra 18 kommuner og takker for alle innsendte bidrag.

Vi tar en gjennomgang av alle innspillene og ser på hvilke tiltak vi har anledning til å prioritere innværende år. Kommunene blir orientert når vi har denne listen klar.

Med vennlig hilsen

Ivar Magne Heggli
prosjektleder

Toril Barthel
senioringeniør veg

Beiarn Kommune		
Ar./Saksnr	Dok.nr.	Reg.nr./Ar
21/153	4	3177/21
22 JUN 2021		
Ark.kode P	NØØ	
Ark.kode S		
Avdeling	Saksbeh	
Kassasjon	Gradering	KARI

Dette dokumentet er elektronisk godkjent og har derfor ikke underskrift.

Hovedmottakere:

Andøy kommune	Postboks 187	8483	ANDENES
Bindal kommune	Oldervikveien 5	7980	TERRÅK
Bodø kommune	Postboks 319	8001	BODØ
Bø kommune	Veaveien 50	8475	STRAUMSJØEN
Evenes kommune	Postboks 43	8539	BOGEN I OFOTEN
Fauske kommune	Postboks 93	8201	FAUSKE
Gildeskål kommune	Postboks 54	8138	INNDYR
Grane kommune	Industriveien 2	8680	TROFORS

Adresse Postmottak Tlf.: 75650000
Fylkeshuset E-post: post@nfk.no
8048 Bodø

Transport og infrastruktur
Vegforvaltning
Toril Barthel
Tlf: 75655225

Besøksadresse Moloveien 16



Statsforvalteren i Nordland

Vår dato:

02.07.2021

Vår ref:

2021/4658

Deres dato:

Deres ref:

Saltdal kommune
Kirkegt. 23
8250 Rognan

Saksbehandler, innvalgstelefon
Lise Tymi, 75531531

Saltdal Kommune		
Ansaksnr.	Dok.nr.	Reg.nr./Ar.
20/211	21	35141
06 JUL 2021		
Ark.kode P	F47	
Ark.kode S		
Avdeling	Saks.	Kari
Kategori	Gradering	

Satsing kommunalt barnevern - videreføring av midler tildelt i 2011 - 2018 øremerket til stillinger

I statsbudsjettet for inneværende år er det satt av midler til videreføring av stillingene som ble fordelt gjennom satsing på kommunalt barnevern i perioden 2011 – 2018. Med inflasjonsjustering utgjør en stilling kr. 799 056 for 2021. Statsforvalteren har fått i oppgave å utbetale midlene til kommunene.

Følgende tildelinger er tidligere gjort til kommunene tilknyttet Saltdal og Beiarn barneverntjenesten:
Saltdal kommune ble tildelt 0,6 stilling i 2011 og 1 stilling til hele tjenesten i 2014.

Samlet utbetales kr. 1 278 490 til Saltdal kommune for videreføring av 1,6 stillinger i Saltdal og Beiarn barneverntjenesten.

Vilkår

Tilskuddet er øremerket for å dekke utgifter til 1,6 stillinger i barneverntjenesten utover grunnbemanningen i hhv. 2010 og 2013.

Utbetaling og krav til bekreftelse

Tilskuddet blir først stilt til disposisjon når Statsforvalteren har mottatt og godkjent vedlagte bekreftelse i utfyllt og signert stand.

Vi gjør oppmerksom på at endringer i mottakers adresse, kontonummer og kontaktperson snarest må oppgis Statsforvalteren.

Kontroll av tilskuddsmottaker og dokumentasjon

Statsforvalteren har adgang til å kontrollere at midlene brukes etter forutsetningene, jf. § 10, 2 ledd i Bevilgningsreglementet. Statsforvalteren gjør oppmerksom på at Riksrevisjonen har adgang til å kontrollere om tilskuddet eller bidrag av statsmidler til offentlige eller private virksomheter benyttes etter forutsetningene. Dette er hjemlet i Lov om Riksrevisjon § 12, 2. ledd.

E-postadresse:
sfnopost@statsforvalteren.no
Sikker melding:
www.statsforvalteren.no/melding

Postadresse:
Postboks 1405,
8002 Bodø

Besøksadresse:
Fridtjof Nansens vei 11,
8003 Bodø

Telefon: 75 53 15 00
www.statsforvalteren.no/no

Org.nr. 974 764 687

**Bortfall av midler**

Det vises til rundskriv Q-31/2014 pkt. 7.3 om bortfall av midler dersom kommunen ikke har oppfylt de krav som framgår av retningslinjene.

Rapportering

Kommunen skal rapportere pr. 30. juni 2021 og 31. desember 2021, jf. halvårsrapportering på barnevernområdet.

Orientering om planlagte endringer

Barne- og familiedepartementet har gitt signaler om at midlene skal innlemmes i kommunerammen når barnevernreformen trer i kraft fra 2022.

Med hilsen

Merete Troli (e.f.)
avdelingsdirektør

Lise Tymi
seniorrådgiver

Dokumentet er elektronisk godkjent

Kopi til:

Beiarn kommune Kommunehuset, Nedre Beiarveien 8110 Moldjord
906



Statsforvalteren i Nordland
Postboks 1405
8002 Bodø

Vår ref: 2021/4658

Saltdal kommune
Kirkegt. 23
8250 Rognan

BEKREFTELSE

Organisasjonsnummer:

Kontonummer:

(NB! Dersom kontonummeret endres i løpet av året, må Statsforvalteren snarest underrettes om endringen)

Navn, adresse og telefonnummer på prosjektleder/økonomiansvarlig:

.....
.....
.....
.....

Tilskuddsbrev med tilskudd på kr. 1 278 490 for budsjettåret 2021 til styrking av Saltdal og Beiarn barneverntjeneste.

Saltdal kommune bekrefter med dette å ha lest og godtatt de vilkårene som er gitt i tilskuddsbrev av 02.07.2021.

.....
sted

.....
dato

.....
ansvarshavende person

Bekreftelsen skal undertegnes av kommunedirektøren eller den vedkommende har delegert myndigheten til, og returneres til Statsforvalteren i Nordland.



Finansdepartementet v/Statsråd Jan Tore Sanner
Akersgata 40
0180 OSLO

HØRING - FORSLAG OM ENDRINGER I GRUNNRENTESKATTEN FOR Å HÅNDTERE SAMVIRKNING MED SELSKAPSSKATTEN

Beiarn kommune viser til Finansdepartementets høring om endringer i grunnrenteskatten. Dato for høringsbrev er 11. mai då og høringsfristen er satt til 4. august.

Slik Beiarn kommune leser forslaget vil det kunne få utilsiktede konsekvenser for eiendomsskatten til om lag 160 kommuner. Beiarn kommune mener konsekvensene for vertskommunene til vannkraft må klargjøres med et betydelig mer presist svar enn det vi til nå har sett.

Vi har forståelse for at departementet ser et behov for å etablere en samvirkning mellom grunnrenteskatten og selskapsskatten for vannkraftverk og at dette gjøres for å forenkle skattesystemet. Videre vil vi tro at tiltaket er ment å motivere ytterligere til investeringer og moderniseringer i vannkraftsektoren. Aktørene i vannkraftbransjen opplever et samlet skattetrykk som, på tross av endringer siste året, der vannkraftutbyggere nå umiddelbart kan utgiftsføre investeringer, er høyt samlet sett.

Forslaget innebærer innføring av en ny modell, med sekvensiell skattlegging for vannkraftverk på den måten at selskapsskatten fradragsføres i grunnlaget for grunnrenteskatten. Endringen foreslås å få virkning fra og med inntektsåret 2021. Det presiseres i forslaget at den effektive marginals-katten skal videreføres som i dag på 59 %, men at grunnrenteskatten «teknisk sett» må oppjusteres fra dagens 37 pst. til 47,4 pst for å oppnå den ønskede samvirkningen.

Siden den statlige grunnrenteskatten er fradragsberettiget i den kommunale eiendomsskatten får forslaget virkning på de kommuner som har gjort sine naturverdier tilgjengelig for vannkraftproduksjon i et evighetsperspektiv. Til tross for dette er det ikke foretatt beregninger av forslagens betydning for kommunenes eiendomsskatteinteresser. Fra høringen leser vi som vertskap for en betydelig vannkraftproduksjon kun følgende: «For kraftanlegg som ikke er bundet av minimums- og maksimumsreglene i eiendomsskatten, vil redusert grunnrenteskatt øke eiendomsskatteinntektene noe på kort sikt, motsvart av lavere eiendomsskatteinntekter på lang sikt.»

Vi er kjent med at finansministeren, den 7. juni 2021 svarte på spørsmål fra Sigbjørn Gjelsvik (Sp) av 30. mai – og som berører forholdet til den kommunale eiendomsskatten.



Dette må også ses i sammenheng med innføringen av «kontantstrømsprinsippet» for nye/moderniserte vannkraftverk, nevnt tidligere i dette tilsvaret.

Svaret fra Statsråden gir ikke tilstrekkelig avklaring for kommunene som er vertskap for vannkraftutbygginger og kreditor for eiendomsskatten. Dersom man går videre med den foreslåtte modellen må i alle fall forslaget til endringer i skattelovens § 18-3 presisere at endringen i fradragsretten grunnrenteskatten ikke gjelder for fastsettelsen av formuesverdien/eiendomsskattegrunnlaget etter skattelovens § 18-5, slik Statsråden bekreftet i tilsvarebrevet av 7. juni.

Beiarn kommune opplever stadige forslag til raske endringer i skattesystemet for vannkraftutbyggere og vannkraftkommuner, og på en slik måte at vi settes under stadig press for å beholde de inntektene vi har krav på når vi stiller naturressurser til disposisjon. Vi ønsker nå å bli tatt på alvor, og få ro og forsikring om at våre inntekter er rettferdige og skal beholdes.

Med hensyn til alternative løsningsforslag viser vi til uttalelsen som var gitt herfra i forkant av innføringen av «kontantstrømsprinsippet». Vi hadde heller sett at endret grunnrenteskatt ved en høyning av innslagspunktet ble nærmere vurdert. Det er ennå ikke for sent.

Med vennlig hilsen
Beiarn kommune

Monika Sande
ordfører

Ole Petter Nybakk
Rådmann



Nordlandssykehuset HF
Postboks 1480
8092 BODØ

AMBULANSEBEREDSKAP

Helseforetaket har ansvaret for organisering av ambulansetjenesten, og har siden pandemien startet innført stasjonsvakt i kommunene Beiarn, Steigen og Hamarøy som ikke har hatt dette tidligere. I brev fra Nordlandssykehuset HF datert 12.august gis det orientering til kommunene om at bederskapsordning med styrket bemanning pga pandemien nå avsluttes, og alle foretakets ambulansestasjoner går tilbake til opprinnelige turnuser fra 1.oktober.

Stasjonsvakt har ført til en bedre ambulansetjeneste i alle kommunene med kortere responstid, et bedre faglig miljø, og en lettere rekrutteringsprosess.

Nordlandssykehuset HF har i flere kommuner i indre Salten slitt med å få ansatt ambulansepersonell når det har vært hjemmevaksordninger. Dette har ført til at Beiarn kommune i 2019 hadde 100 dager uten ambulanse stasjonert på natt. Saltdal ambulanse har da vært i beredskap for Beiarn. En slik ordning kan kommunene ikke akseptere å gå tilbake til.

I vedtatt ambulanseplan vises det til veiledende responstid som et minstekrav:

- For akuttoppdrag: 90 % av befolkningen i byer og tettsteder bør nås innen 12 minutter. 90 % av befolkningen i grisgrendte strøk bør nås innen 25 minutter.
- For hasteoppdrag: 90 % av befolkningen i byer og tettsteder bør nås innen 30 minutter. 90 % av befolkningen i grisgrendte strøk bør nås innen 40 minutter

De hundre dagene som vises til har responstiden på natt vært på 50-60 min og lengre, og det er bare flaks at det ikke har gått menneskeliv.

Beiarn kommune har gjentatte ganger mens det var hjemmevakt tatt opp med ledelsen for ambulansetjenesten at man ikke har vært fornøyd med beredskapen. Konsekvensen ved hjemmevakt er at Nordlandssykehuset ikke har klart å rekruttere til stillinger og ved fravær har måttet satt ambulanse fra Saltdal i beredskap. Dette svekker tilbudet i begge kommuner, og kravet til responstid oppfylles ikke. Det kan ikke være slik at innbyggere i utkantstrøk skal få et dårligere akuttmedisinsk tilbud, og man risikerer at det går utover liv og helse.

Hábmera suohkan - Hamarøy kommune ser også med stor uro på omlegging av ordningen fra stasjonsvakt til hjemmevakt. Kommunen har merket at ordningen har fungert veldig bra siden den ble innført i 2020. Det er lange avstander innad i kommunen, og 3-4 timers kjøring til nærmeste sykehus. Ved hjemmevakt frykter kommunen at det blir lengre responstid, og det vil få store konsekvenser for beredskapen. De er helt avhengig av at ambulansen kan rykke ut på kort tid. De er også opptatt av at ambulansepersonellet skal få en felles situasjonsopplevelse ved utrykning, og det oppnås best når ambulansepersoneller får mest mulig tid sammen i bilen før de kommer fram til oppdragsstedet. Hvis for mye av



responstiden går med til å sitte alene i bilen på tur til å hente sin kollega, kan de miste verdifull og helt nødvendig informasjon før man kommer fram til den/de som trenger hjelp.

I Hábmera suohkan - Hamarøy kommune har det siste året merket et økt behov, og da har stasjonsvaktordningen fungert veldig bra.

Hábmera suohkan - Hamarøy kommune er også bekymret for rekruttering til tjenesten. I dag er de så heldige at det er en stabil bemanning som er lokalkjente noe som er en trygghet. Hábmera suohkan - Hamarøy kommune er en lulesamisk forvaltningskommune, og for dem er det veldig viktig at de har ambulanspersonell som har kjennskap til den samiske befolkningen og forstår kultur og språk.

Kommunene har vært veldig fornøyd med innføring av stasjonsvakt og mener at det å gå tilbake til hjemmevakt vil føre til en svekket ambulansberedskap i alle kommunene. Vi ber Nordlandssykehuset gjøre en ny vurdering av å fortsette med stasjonsvakt. Det vil bidra til et mer likeverdig tilbud til innbyggerne i disse kommunene.

Hvis kommunene opplever at responstiden nå blir høyere, og under minstekravet, vil dette bli tatt opp umiddelbart, og et slikt forverret tilbud kan ikke aksepteres.

Beiarn kommune, Saltdal kommune, Steigen kommune, Hábmera suohkan - Hamarøy kommune, og Meløy kommune står sammen om denne uttalelsen.

Med vennlig hilsen

Beiarn kommune, Saltdal kommune, Steigen kommune, Hábmera suohkan - Hamarøy kommune og Meløy kommune

Monika Sande

Ordfører

Lisbeth Movik saksbehandler

Kommunalleder helse og omsorg



Utskrift fra møteprotokoll

Møte i: **Styret i Salten Regionråd**
Dato: **Møte 27. august 2021**

Sak: **Styre-sak 56/21**
Innstilling til bruk av Iris- fondet

Beiarn Kommune		
Ark.Saksnr.	Dok.nr.	Reg.nr.År
20/176	11	4622/21
23 SEPT 2021		
Ark.kode F	026	
Ark.kode S		
Avdeling	Saksbeh.	OPV
Kassasjon	Gradering	

Enstemmig vedtak:

Styret i Salten Regionråd anbefaler at følgende prosjekter / satsinger gis støtte fra Iris-fondet i representantskapets møte i november 2021:

1. Salten Kultursamarbeid: «Salten i Bodø 2024» (kr. 2 mill for perioden 2022 og 2023. Det anbefales bevilgning av ytterligere 1 mill. kr. for perioden 2024)
2. Steigen kommune: Bevilgningen som ble gitt i representantskapets møte i november 2020 til Salten Regionråd: «Oppfølging av saltenstrategier - omdømmeprosjekt (kr. 500 000 i 2021)», omdisponeres og bevilges til prosjektet «Flytt til Salten». Midlene anbefales brukt til å etablere et nettverk mellom kommunene i Salten hvor man i fellesskap jobber sammen om omdømmebygging. Det forutsettes at samtlige kommuner i Salten Regionråd inviteres til å delta i satsingen.
3. Fauske kommune/Fauna: Sjunkehatten Folkehøgskole: Kr 1 mill bevilges til Sjunkehatten folkehøgskole
4. Kunnskapparken Bodø: Kr 800.000,- (i 2022) bevilges til Trainee Salten
5. Salten Regionråd: Kr 700.000,- bevilges til Ryddeprosjektet i Salten.

Beskrivelse av prosjekter / satsinger:

1. «Salten i Bodø 2024»

Bodø og Nordlands status som Europeisk kulturhovedstad i 2024 gir store muligheter for hele regionen. All forskning knyttet til tidligere kulturhovedsteder har vist en stor effekt på både bolyst, det lokale kulturlivet, reiselivet, samt de kulturelle og kreative næringene for å nevne noe. Salten Regionråd har nå styrket Salten Kultursamarbeid ved å tilsette en prosjektleder som skal jobbe i nært samarbeid med kommunene opp mot kulturhovedstadsåret. Prosjektlederen startet i stillingen 1. september i år, og ved å bevilge ytterligere 2 millioner til stillingen sikres stillingen i til sammen 3 år. Det er en intensjon om å bevilge ytterligere 1 million til stillingen for perioden 2024.

2. «Flytt til Salten»

I forbindelse med nye Saltenstrategier for perioden 2020 – 2024 ble det i 2020 bevilget kr. 500 000,- for å etablere et omdømmeprosjekt for Salten, med tanke på å bo og arbeide i regionen. Forprosjektet skulle igangsettes i 2021. Da Salten Regionråd ikke har kapasitet til å igangsette og jobbe målrettet med en slik satsing, anbefales det at disse midlene omdisponeres og bevilges til prosjektet «Flytt til Salten». Midlene anbefales brukt til å



etablere et nettverk mellom kommunene i Salten hvor man i fellesskap jobber sammen om omdømmebygging i regionen. Det forutsettes at samtlige kommuner i Salten Regionråd inviteres til å delta i satsingen.

3. «Sjunkhatten folkehøgskole»

Fauske kommune og Fauna jobber for realisering av en folkehøgskole i Valnesfjord som skal gi elevene gode arenaer for læring og utvikling, gi like muligheter til et fullverdig liv, opplevelse av høyere livskvalitet, forbedre helse, økt mestringstro og mer sosial kontakt. Skolen etableres i nært samarbeid med Valnesfjord helsesportssenter, og vil bli et forbilde for universell utforming. Etableringen av Sjunkhatten folkehøgskole sees i sammenheng med Bodø som Europeisk kulturhovedstad 2024. Gjennom skolens grensesprengende og barrierefrie profil vil man kunne vise fram et flaggskip for unge mennesker innenfor tilgjengelighet, likestilling, gjestfrihet og kultur i et moderne Arktis. Støtten i 2022 er en oppfølging av intensjonsvedtak i 2019, og det er gjennom dette bevilget til sammen 3 millioner til satsingen.

4. «Trainee Salten»

Trainee Salten er et regionalt traineeprogram som skal rekruttere og beholde unge, høyt utdannede til hele Salten-regionen. Trainee Salten finansierer kostnadene til sine aktiviteter ved hjelp av ekstern hovedsponsor og medlemskontingent. Det tas opp 10 trainee-kandidater i hvert kull.

5. «Ryddeprosjekt i Salten»

Salten Regionråd har siden 2017 jobbet med å etablere et ryddeprosjekt der utsiktsrydding langs hovedveier i Salten har vært målet. Prosjektet har vært en stor suksess og har vært utført i nært samarbeid mellom regionrådet, kommunene og Statens Vegvesen. Det anbefales nå å videreføre prosjektet.

Beiarn kommune

Fra: Elisabeth Øines Jørgensen <el-joer2@online.no>
Sendt: fredag 1. oktober 2021 08:26
Til: benben03@nfk.no; tomnor@nfk.no; sveegg@nfk.no; Monika Sande; Ole Petter Nybakk
Kopi: Beiarn kommune
Emne: Videre drift av taxibåt i Beiarfjorden

Videre drift av taxibåt i Beiarfjorden

Beiarn Kommune		
21/2021	3	4757/21
30 SEPT 2021		
1711		
OPN		

I oktober 2018 ble det inngått en avtale om taxibåt skyss fra Kjelling til Tvervik med stopp i Eggesvik og Ytre Beiarn.

Avtalen som er et finansiert samarbeid mellom Fylkeskommunen og Beiarn kommune utløper i oktober 2022.

Avtalen har fungert tilfredsstillende, og med et meget godt samarbeid med båtfører Trond Johansen. Ruten går hver 14.dag i sommerhalvåret fra og med april og til begynnelsen av oktober. I tillegg er det mulighet for bestillingsturer.

Tiden er nå inne for planlegging av en videreføring.

Ytre Beiarn er ei veiløs bygd som kun har båt som adkomst. På det meste var her ca 120 innbyggere, nå er det kun en fastboende igjen, og det fra vår til senhøst.

Fra å ha vært et livlig samfunn som bl.a. har kjempet for veiforbindelse til resten av bygda, er vi idag omlag 30 hytter og hus som fylles spesielt i sommerhalvåret. Da blir vi igjen et lite samfunn med vel 100 personer. De fleste etterkommere av de som engang var fastboende. Mange kommer langveis fra, fra Vestlandet, Trøndelag, Østlandet og til og med Sverige.

Vi har ei oppegående velforening, Ytre Beiarn velforening med årlige dugnader, møter og medlemsfest. Vi rydder veien på dugnad og holder vårt felles ungdomshus og kaihus vedlike.

Elgjakta har vært sentral i bygda siden midt på 70 tallet, vallet strekker seg fra Agnes til Sandvika. Det fraktes mengder av kjøtt over fjorden på senhøsten.

Å ferdes på fjorden i småbåtene er ofte forbundet med risiko. Kastevindene fra Seglfjellene, mørket og isforholdene i vinterhalvåret er noe vi må håndtere «med hjertet i halsen».

Her er mange yngre og eldre som ikke har egne båter. Disse er avhengige av taxibåten for å komme seg innover. En annen sak er at mange også ønsker seg muligheten til å komme oftere innover enn hver 14.dag i sommerhalvåret, men også i høst/vinterhalvåret når taxibåten ikke går.

I nærmiljøet til Ytre Beiarn er det rike og flotte turmuligheter, som Lurfjell, Børrvasstindene og Beiarfjellet. Det er oppmerkede løyper fra både Falkflågdalen og Åseli. Dessuten er det flott terreng fra Beiarfjellet.

Turistforeningen har organiserte turer over fjellet via Lurfjellhytta og ned Nordlandsdalen. Slike turer er avhengige av at det er skyssmuligheter ut fjorden.

Vi som holder til i Ytre Beiarn har en stor utfordring, nemlig adkomsten hit.

Vi er utrolig glade i bygda vår, og ønsker å tilbringe mest mulig tid her, ta vare på våre hus, hytter, naust og fjøs, mark og vår arv, sånn at våre respektive kan overta vår historie og minner for så å skape seg egne. Det at bygda brukes har stor betydning for opprettholdelse av kulturlandskap.

Vi er endel av bygda Beiarn som ønsker å besøke våre forfedres graver, benytte fasiliteter og tilbudene bygda har å by på, noe vi også gjør når vær og muligheten er der om sommeren.

Vi håper vårt budskap om behovet for videreføring av taxibåten er tydeliggjort, og vi vil sette stor pris på en tilbakemelding.

Med vennlig hilsen

Styret i Ytre Beiarn velforening

Elisabeth Øines Jørgensen /leder

GODKJENNING AV PROTOKOLL - KOMMUNESTYRET

Saksbehandler: **Karin Nordland**
Arkivsaksnr.: **21/597**

Arkiv: **033**

Saksnr.: **Utvalg** **Møtedato**
29/21 **Beiarn Kommunestyre**

15.10.2021

Rådmannens innstilling:

MØTEPLAN 2022 - FORMANNSKAP OG KOMMUNESTYRE

Saksbehandler: **Ole Petter Nybakk** Arkiv: **033**
Arkivsaksnr.: **21/542**

Saksnr.:	Utvalg	Møtedato
34/21	Formannskapet	13.09.2021
30/21	Beiarn Kommunestyre	15.10.2021

Formannskapets behandling:
Innstilling til kommunestyret:

Møteplan for 2022 for Formannskap og kommunestyre godkjennes.

Møter i Beiarn formannskap blir på følgende datoer:

26. januar
30. mars
11. mai
8. juni
14. september, (OBS regionråd i Beiarn 15. og 16. september)
6. oktober
3. november
30. november

Møter i Beiarn kommunestyre blir på følgende datoer:

16. februar
28. april
25. mai
22. juni
21. oktober
17. november
14. desember

Som utgangspunkt settes møtestart for alle møter til kl. 09.00.

Enstemmig vedtatt.

Saksordfører: Monika Sande

Behandling/vedtak i Formannskapet den 13.09.2021 sak 34/21

Behandling:

Kommentar til sak 34/21 Møteplan: Formannskap 16/2 utgår fra saksfremlegget – i saka står året 2021 nevnt der det skal være 2022.

Vedtak:

Møteplan for 2022 for Formannskap og kommunestyre godkjennes.

Møter i Beiarn formannskap blir på følgende datoer:

26. januar
30. mars
11. mai
8. juni
14. september, (OBS regionråd i Beiarn 15. og 16. september)
6. oktober
3. november
30. november

Møter i Beiarn kommunestyre blir på følgende datoer:

16. februar
28. april
25. mai
22. juni
21. oktober
17. november
14. desember
Som utgangspunkt settes møtestart for alle møter til kl. 09.00.

Enstemmig vedtatt.

Saksordfører: Monika Sande

Rådmannens innstilling:

Møteplan for 2021 for Formannskap og kommunestyre godkjennes.

Møter i Beiarn formannskap blir på følgende datoer:

26. januar
16. februar
30. mars
11. mai
8. juni
14. september, (OBS regionråd i Beiarn 15. og 16. september)
6. oktober
3. november
30. november

Møter i Beiarn kommunestyre blir på følgende datoer:

16. februar
28. april
25. mai
22. juni
21. oktober
17. november
14. desember

Som utgangspunkt settes møtestart for alle møter til kl. 09.00.

Saksutredning:

For året 2022 legges det opp til sju møter i Beiarn kommunestyre og ni møter i Beiarn Formannskap.

Tilleggsmøter og flytting av møter kan forekomme. Utvalgsleder vil alltid være initiativtaker til slike vurderinger og vil treffe avgjørelse basert på samråd med øvrige medlemmer av utvalget og administrasjonen. Vi minner om at utvalgsmedlemmene har behov for forutsigbarhet og ber om at dette tas hensyn til ved behandling og oppfølging av denne saken.

Rådmannen opplever at det er bedre å velge fast møtedag enn å variere på dagene. I saken foreslås onsdag, med ett unntak.

Rektor ved Beiarn Barne og Ungdomsskole har gitt innspill og ønsker tirsdager som fast møtedag.

Lokale møter i formannskap og kommunestyre må ta hensyn til interkommunale møter der det er naturlig at særlig ordfører/varaordfører deltar. Herunder vil møter i regionråd og fylkesting, samt møter og større konferanser i regi av Statsforvalteren og KS ha prioritet. Disse aktørenes møtekalendre for 2022 er bare i begrenset grad vedtatt.

Følgende tilrås:

Møter i Beiarn formannskap blir på følgende datoer:

26. januar, 16. februar, 30. mars, 11. mai, 8. juni, 14. september, (OBS regionråd i Beiarn 15. og 16. september) 6. oktober, 3. november og 30. november.

Møter i Beiarn kommunestyre blir på følgende datoer:

16. februar, 28. april, 25. mai, 22. juni, 21. oktober, 17. november og 14. desember

Som utgangspunkt settes møtestart for alle møter til kl. 09.00.

BRØYTESATSER PRIVATE VEIER - 2021/2022

Saksbehandler: **Freddy Olsen** Arkiv: **231**
 Arkivsaksnr.: **21/585**

Saksnr.:	Utvalg	Møtedato
18/21	Driftsutvalget	28.09.2021
31/21	Beiarn Kommunestyre	15.10.2021

Driftsutvalgets behandling:**Innstilling til kommunestyret:**

Beiarn kommune viderefører ordningen med tilbud om brøyting av private veier med følgende refusjon fra oppsitterne, eksklusiv moms:

- A) For brøyting inntil 40 meter fra offentlig vei betales kr. 2.829,-
- B) For brøyting fra 40 meter inntil 150 meter fra offentlig vei betales kr. 3394,-
- C) For brøyting fra 150 meter fra offentlig vei betales kr. 4.525,-
- D) For de som ønsker brøyting av snuplass betales et tillegg på kr. 1.234,-
- E) Næringsdrivende kan få ryddet større plasser/parkeringsplasser over 100 m² for kr. 22,80 pr. m².

Private veger og parkeringsplasser brøytes maksimalt 2 ganger pr. dag. Der det er spesielt vanskelige forhold, kan dette fravikes.

En forutsetning for at private veier brøytes er at alle oppsitterne langs veien deltar i ordningen. Ordningen omfatter ikke fritidsboliger og gjelder kun fastboende i kommunen.

Enstemmig vedtatt

Saksordfører: Marit Moldjord.

Rådmannens innstilling:

Beiarn kommune viderefører ordningen med tilbud om brøyting av private veier med følgende refusjon fra oppsitterne, eksklusiv moms:

- A) For brøyting inntil 40 meter fra offentlig vei betales kr. 2.829,-
- B) For brøyting fra 40 meter inntil 150 meter fra offentlig vei betales kr. 3394,-
- C) For brøyting fra 150 meter fra offentlig vei betales kr. 4.525,-
- D) For de som ønsker brøyting av snuplass betales et tillegg på kr. 1.234,-
- E) Næringsdrivende kan få ryddet større plasser/parkeringsplasser over 100 m² for kr. 22,80 pr. m².

Private veger og parkeringsplasser brøytes maksimalt 2 ganger pr. dag. Der det er spesielt vanskelige forhold, kan dette fravikes.

En forutsetning for at private veier brøytes er at alle oppsitterne langs veien deltar i ordningen. Ordningen omfatter ikke fritidsboliger og gjelder kun fastboende i kommunen.

Bakgrunn og saksutredning:

I rådmannens forslag til brøytesatser for kommende sesong er det lagt inn en prisøkning på ca. 4,5% for sesongen 2021/2022.

Fjorårets vedtak i kommunestyret lød slik:

Beiam kommune viderefører ordningen med tilbud om brøyting av private veier med følgende refusjon fra oppsitterne, eksklusiv moms:

- A) For brøyting inntil 40 meter fra offentlig vei betales kr. 2.707,-
- B) For brøyting fra 40 meter inntil 150 meter fra offentlig vei betales kr. 3.248,-
- C) For brøyting fra 150 meter fra offentlig vei betales kr. 4.330,-
- D) For de som ønsker brøyting av snuplass betales et tillegg på kr. 1.181,-
- E) Næringsdrivende kan få ryddet større plasser/parkeringsplasser over 100 m² for kr. 21,80 pr. m².

Private veger og parkeringsplasser brøytes maksimalt 2 ganger pr. dag. Der det er spesielt vanskelige forhold, kan dette fravikes. En forutsetning for at private veier brøytes er at alle oppsitterne langs veien deltar i ordningen.

Ordningen omfatter ikke fritidsboliger og gjelder kun fastboende i kommunen.

Vurdering:

I avtalene med brøytesjåfører fremgår at priser på innleide maskiner mv. skal prisreguleres årlig ved bruk av SSBs byggekostnadsindeks for vintervedlikehold. Basert på dette er kommunens betaling til brøytesjåførene prisregulert med 4,5 % for maskinpris og førerlønn.

Vedlegg:

Maskinpriser – 2021/2022



Notat

Sak: MASKINPRISER, GJELDENDE 2021/2022

Saksnr./Arkivkode
21/585 - 231
Gradering:

Sted
MOLDJORD

Dato
04.10.2021

For arbeid utført i perioden 01.10.2021 – 30.09.2022 godtgjøres etter følgende satser:

1. Traktor:
- 2.

- a. Det betales kr.2,47 pr. HK.pr. time inkl. drivstoff.
- b. Det betales et tillegg på 5 % for firehjulsdrift.

Redskap må stå i forhold til traktorens ytelse for å kunne regne fullt antall HK og det betales for inntil 250 Hk.

2. Fører:

- a. Det betales kr. 369,00 pr. time for fører av traktor.

3. Snøfres og planeringsskjær:

- a. Det betales kr. 196,50 pr. time for snøfres
- b. Det betales kr. 59,50pr. time for planeringsskjær.

4. Lastebil med plog.

- a. For lastebil betales kr. 698,- pr. time inkl. plog

Prisene er regulert opp med ca. 4,5 % fra brøytesesongen 2020/2021 i samsvar med SSBs Byggekostnadsindeks for vintervedlikehold og justeres etter 1.juli hvert år.



HOVEDPLAN VEI - HANDLINGSPLAN 2022 - 2025

Saksbehandler: **Freddy Olsen**
 Arkivsaksnr.: **21/584**

Arkiv: **Q14**

Saksnr.:	Utvalg	Møtedato
19/21	Driftsutvalget	28.09.2021
32/21	Beiarn Kommunestyre	15.10.2021

Driftsutvalgets behandling:
Innstillingen til kommunestyret;

Handlingsplan for utbedring av kommunale veier for perioden 2022 – 2025 godkjennes.

Handlingsplanen er bindende for budsjettåret 2022.

Revidert handlingsplan fremlegges til politisk behandling hver høst i forkant av budsjett.

Enstemmig vedtatt.

Saksordfører: Marit Moldjord.

Rådmannens innstilling:

Handlingsplan for utbedring av kommunale veier for perioden 2022 – 2025 godkjennes.

Handlingsplanen er bindende for budsjettåret 2022.

Revidert handlingsplan fremlegges til politisk behandling hver høst i forkant av budsjett.

Saksutredning:

I forkant av behandling av budsjett og økonomiplan, legger rådmannen frem et forslag til handlingsplan for perioden 2022 – 2025 til behandling. Handlingsplanen er utarbeidet med bakgrunn i hovedplan vei som startet i 2008.

Det foreslås følgende handlingsplan for utbedring i økonomiperioden.

2022

Vold – Eiterjord	580.000,-
Arstaddalsveien	180.000,-
Myraveien	280.000,-
Mva	260.000,-
Sum totalt	1.300.000,-

- Strekningen fra Vold til Eiterjord foreslås ferdig utbedret.

- Arstaddalsveien fra Nedre Beiarveien til Arstadmoen foreslås utbedret.
- Myraveien foreslås utbedret.

2023

Tverrånesveien	200.000,-
Ramskjellveien	400.000,-
Soløyveien	400.000,-
Mva	250.000,-
Sum totalt	1.250.000,-

- Tverrånesveien foreslås utbedret
- Ramskjellveien foreslås utbedret
- Soløyveien foreslås utbedret

2024

Tollådalsveien	1.000.000,-
Savjordveien	300.000,-
Mva	325.000,-
Sum totalt:	1.625.000,-

- Tollådalsveien foreslås utbedret
- Savjordveien foreslås utbedret

2025

Krokstrand, Kjeldåslett, Leiråmo	350.000
Eiterjordveien	750.000
Mva	275.000
Sum totalt	1.375.000

- Kommunale strekninger av Krokstrand og Kjeldåslettveiene foreslås utbedret
- Den kommunale delen av Beiardalsveien fra Leiråmo til Leiråmosætra foreslås utbedret
- Eiterjordveien foreslås utbedret.

For alle faktiske tiltak vil detaljplanlegging av arbeidene bli avtalt mellom kommunens tekniske avdeling og entreprenør.

SØKNAD OM TILSKUDD - BRØNNBORING
SOLVEIG BLÅMOLI

Saksbehandler: **Torbjørn Grimstad**
Arkivsaksnr.: **21/150**

Arkiv: **223**

Saksnr.:	Utvalg	Møtedato
13/21	Driftsutvalget	31.08.2021
33/21	Beiarn Kommunestyre	15.10.2021

Driftsutvalgets behandling:

Innstilling til kommunestyret:

Driftsutvalget innstiller etter likebehandlingsprinsippet på at det gis 5000,- kroner i tilskudd til brønnboring til Solveig Blåmoli.

Enstemmig vedtatt.

Saksordfører: Line Trones

Rådmannens innstilling:

Det gis ikke tilskudd til brønnboring til Solveig Blåmoli.

Vedtaket begrunnes med at utgiftene til etablering av grunnvannskilde for søker ikke overstiger de utgiftene hun ville hatt hvis boligen ble tilknyttet kommunalt vannverk, gitt at engangsinvesteringen fordeles over årlig abonnementsavgift fremover, på samme måte som investeringene ved kommunale vannverk fordeles fremover.

Saksutredning:

Solveig Blåmoli søkte 8. mars 2021 om tilskudd til brønnboring for etablering av sikker vannforsyning. Vedlagt søknaden var en faktura på 80 775,- kroner.

Beiarn kommune sendte foreløpig svar 23. mars hvor vi etterspurte hvorvidt flere husstander kunne knytte seg til brønnboringen.

11. juni ble det besvart at flere påkoblinger ville kreve flere brønner.

Korrespondanse er vedlagt.

Bakgrunn:

I Beiarn kommunes foreløpige svar ble det bedt om avklaring rundt hvorvidt flere husstander kunne tilkobles. Dette på bakgrunn av argumentasjonen i kommunestyret ved forrdsen vannkrisen som Beiarn kommune nettopp hadde vært oppe i. Tørke og bortfrysing av vann er en uønsket hendelse hvor kommunen etter sivilbeskyttelsesloven kapittel 5 har beredskapsplikt uavhengig av eierskap. Boret brønn som benytter grunnvannet som vannkilde er mye mindre sårbar overfor vær-situasjoner enn overflatevann. Det er derfor ønskelig for Beiarn kommune at flest mulig bruker grunnvann som vannkilde.

I tidligere sak «Stien Private Vannverk» gjorde Beiarn kommune en kostnadsberegning ut fra investeringer frem til en årlig kostnad. Dette ettersom de fleste innbyggerne i Beiarn har kommunalt vann. Dette er en sektor hvor det gjøres betydelige investeringer, som igjen vil overføres til årlig kostnad for tilknyttede innbyggere gjennom vannavgift.

Solveig Blåmoli oppgir at borebrønnen, med rørarbeid og et enkelt pumpehus, koster ca 100 000,- kroner. Søknaden inneholder dokumentasjon på 80 775,- kroner til selve brønnboringen. Det sees som sannsynlig at med tilleggsutgifter til pumpe, rørdeler og isolert pumpehus, er oppgitt total kostnad reell.

Hvis vi legger til grunn at det tas opp et investeringslån, slik som kommunen gjør ved sin utbygging, vil initiell årskostnad for et slik lån, basert på 6 % rente bli ca 11 000,- kroner. Hvis vi reduserer renten ned til dagens nivå vil årlig lånekostnad bli ca 7 000,- kroner, men det er allerede varslet renteoppgang, og sett over lengre tid er 6 % mer representativt. Inkludert strømforbruk er det tvilsomt at årlig kostnad vil overstige 12 000,- kroner.

I selvkostregnskapet til Beiarn kommune ser vi at beregnet vannavgift etter ferdig utbygging av Tollåkilda 2 vil ligge på ca 10 500,- kroner per år. Dette regnskapet strekker seg ikke lengre enn til 2025, og det vil ikke gå ned innen denne perioden. Dette kan settes opp mot et privat lån med betydelig kortere nedbetalingstid, hvor årlig låneutgift allerede i 2025 vil ha gått ned fra 11 000,- kroner til 10 200,- kroner.

Sett over tid ville søker hatt større utgifter til vannforsyning hvis hun hadde tilkoblet seg kommunalt vann. Dette forsterkes av at tilknytningsavgiften til kommunalt vann er 6 000,- kroner. I tillegg kommer utlegg til graving, rørlegger og rørdeler, som kommunen ikke dekker ved tilknytning til kommunalt vann.

Vurdering:

De initielle kostnadene til grunnvannsbrønnen i Blåmolia vil bli høyere for søker, enn for de som har kommunalt vann. Etter ca 5 år vil kostnadene være omtrent like, og etter dette vil privat brønn bli billigere enn kommunal årsavgift for vann. Ut fra dette kan ikke rådmannen anbefale at det gis støtte fra kommunen til en enkelt husstand.

Vi ser likevel at det ut fra et likebehandlingsprinsipp kan gis støtte tilsvarende Stien Private vannverk. Her var det 6 abonnenter som til sammen fikk 30 000,- kroner, altså 5 000,- kroner pr. abonnent. Tilsvarende støtte ble også gitt til Else og Henrik Myrland 22. februar 2011.

Hvis det gis støtte til Solveig Blåmoli bør dette ikke gjøres under funksjon 340 eller 345, ettersom dette medfører at selvkostregnskapet til kommunalt vann belastes, og følgelig innbyggerne med kommunalt vann. Det anbefales at eventuell støtte ytes fra næringsfondet.

Vedlegg:

Søknad

Foreløpig svar - søknad

Svar – foreløpig svar - søknad

SØKNAD OM TILSKUDD

Søker med dette på vegne av min mor Solveig Blåmoli om mulig tilskudd for

Utført brønnboring «se vedlagt kopi av faktura»

Da eksisterene privat brønn de siste 6 sommerene har gått tom for vann, har

Min mor måtte fått utført brønnboring for å fortsatt kunne bo hjemme.

Hvis tilskudd skal dette utbetales til min mor Solveig Blåmoli.

Mvh

Brynjulf Blåmoli

Tlf: 41420824

Beiarn Kommune		
Ar/Saksn	Dok.nr.	Reg.nr./Ar
21/150	1	1115/21
08 MAR 2021		
Ark.kode P	223	
Ark.kode S		
Avdeling	Saksben.	FM
Kassasjon	Gradering	

Brønnskjema

Et skjema om registrering av boreboring i grunnundersøking

Børn i fjell

Børn i løsmasser

Sonderboring

LOKALISERING

Kommune: **WGS 14** Ekte: **BEIRØY** Skjema nr.: _____
 UTM: Ekte: _____ Bykommune: _____ N: _____ S: _____ Ø: _____ W: _____

Boreboringens identifikasjon: **BLANGLI 0512N 18** Boreboringens nummer: **70** Boreboringens type: **66**

Boreboringens navn: **BLANGLI** Foretaksnavn: **SELVEIG** Boreboringens nummer: **1470824**

Registrert på kart: _____

Boreboringens type: Vannboring Selveig Energi Boreboring Undersøkelse / Sonderboring Andre

Boreboringens nummer: **183 BRØNNBØRING 1/5** Boreboringens dato: **11.10.20** Boreboringens navn: **PHILIPSEN**

Boreboringens paragraf: _____ Konsesjonsnr.: _____ Boreboringens type: _____

Stabilitet etter boring: **108** Dato: _____

Stabilitet etter boring: **3,2** Dato: _____

BØRELOGG

Bygghøyde	Bygghøyde	Est. vannmengde (litre/min)	Merke
0-100	100-500	500-1000	50-100
0	3,2		JORD, SAND
3,2	0,8		FJELL
28	4,1		FJELL
41	7,3		FJELL
73	10,8		FJELL

BRØNNINFO

Boringstype: Vertikal Horisontal Andre **B** Boringens diameter: _____ mm
 Boringens lengde: **6** m
 Boringens type: **6** m
 Boringens materiale: Stålboring Plast Andre
 Boringens diameter: _____ mm
 Boringens type: _____
 Boringens materiale: Stålboring Plast Andre
 Boringens kapasitet: **10** m³/dag
 Boringens type: _____
 Boringens materiale: _____

KAPASITETSBRØNN

Kapasitetsbrønn: Ved sprengning Ved hydraulisk trykking
 Kapasitet: _____ m³/dag
 Kapasitet etter boring: _____ m³/dag
 Kapasitet etter sprengning/trykking: _____ m³/dag
 Kapasitet etter sprengning/trykking: _____ m³/dag
 Kapasitet etter sprengning/trykking: _____ m³/dag
 Kapasitet etter sprengning/trykking: _____ m³/dag

Dato: **11.10.20** Ansvarlig person fra boretjeneste: **PHILIPSEN**

6 x 108 m (1000)

W.B.BRØNNBORING A/S

Organisasjonsnr: 980 711110 MVA

VANNGARANTI

Marie Rosenlands gt. 12 3950 Brevik

Tlf. 901 68 966

E.mail: w.bbroas@online.no

www.wbronnboring.no - www.wb.bronnboring .no

KUNDE:

Dato: 13.10.2020

Solveig Blåmoli

Blåmoli 1

8114 TOLLÅ

PAKKSEDEL

Antall		Spesifikasjon:	stk.pris	Brutto
1		Borrehull		kr 62 000,00
	m	Boring		
3	m	Stålrør ekstra	850	kr 2 550,00
	Stk.	Kronrør		
	Stk.	Etablering		
	m	Skråboring		
	Stk.	Hydraulisk sprenging		
	Stk	Pumpenalegg meter		
	Stk.	Montering pumpearlegg		
	Stk.	Div. materiel		
	Stk.	Adapter/Lokk		
	Stk.	Filterpakke		
	m	Ekstra plast		
	Stk.	Ekstra tank liter		
	Stk.	Ekstra pumpe kw		
	Stk.	Ekstra gummi mm		
		Ferjebilleter / Div.		
		Rabatt		
		Emb.		
		Fakturagebyr		70,00
		Grunnlag m.v.a		64620,00
		M.V.A		16155,00
		SUM FAKTURA		80775,00

Reklamasjon innen 8 dager.

Varene er selgers eiendom inntil fullt betalt.

WB kan hentes varene tilbake uten varsel ved misligholdelse av betaling.

Betaling betingelser:

Nettokontant ved levering.

Deretter belastes 2% pr påbegynt mnd.

WB Brønnboring AS
Marie Rosenlands gt 12

Faktura

3950 BREVIK

Fakturanr:	Dato:	Kundensr:	Vårt ordrenr:	Side:
2289	13.10.2020	11299	111502	1

Fakturaadresse

Solveig Blåmoli
Blåmoli 1

8114 TOLLA

Leveringsadresse

Solveig Blåmoli
Blåmoli 1

8114 TOLLA

Selger:

Vår ref.:

Deres ref.:

Betalingsbet/forfall

Opplysning:

Deres best.nr:

Netto pr. 7 dager

Forfallsdato: 20.10.2020

Valuta: NOK

Produktnr	Beskrivelse	Antall	Pris	Beløp
1	Varer iflg. pakkesedel	1	64 620,00	64 620,00
	25 % mva av 64 620,00			16 155,00
	Ordresum			80 775,00

Etter forfall beregnes morarente etter gjeldende satser

Adresse:

WB Brønnboring AS
Marie Rosenlands gt 12
3950 BREVIK

Telefon:

90168966
Telefax:
35569770

E-post:

w.bbros@online.no
Web:

Foretaksregisteret:

980711110MVA
IBAN / BIC:
SWIFT:

Bankkonto:

2801.13.31183



Brynjulf Blåmoli
Dalveien 37
8250 ROGNAN

FORELØPIG SVAR - SØKNAD OM TILSKUDD - BRØNNBORING

Vi viser til søknad om tilskudd til brønnboring.

Saken skal legges frem til politisk behandling. Første møte i relevant utvalg er i april, og saken vil deretter gå til kommunestyret.

Vi ser fra skannet skjema som er vedlagt søknaden at brønnen kan gi inntil 400 liter/time. Skanningen er litt utydelig, så vi ønsker tilbakemelding på hvilke tall som er oppgitt der, men poenget er at kapasiteten til brønnen overgår behovet til en enkelt husstand.

Kommunens rolle i slike saker er blant annet knyttet opp til kommunal beredskapspilkt, og vi må da se på mulighetene for at andre i området kan bli rammet av lignende problematikk med drikkevannsforsyning. Vi vil derfor knytte opp tilskuddet til antall mulige abonnenter til drikkevannskilden. Ut fra kapasitet vil vi derfor ønske at det gis rettighet for nærliggende eiendommer for tilknytning til drikkevannskilden.

Drikkevannskilden er privat, og kommunen kan dermed ikke pålegge dere at andre skal kunne tilknytte seg. Men ut fra det ovenstående vil tilskuddet kunne øke ved inngåelse av avtaler eller tinglyste rettigheter som gjør at tiltaket kan komme flere husstander i området til gode ved behov.

Vi ber om tilbakemelding på hvorvidt det er aktuelt å gi andre husstander i området rettighet til tilknytning. Rettigheten trenger ikke å være absolutt, den kan for eksempel ha forbehold om kompensering for utgifter til brønnboring, pumpehus og lignende.

Med vennlig hilsen
Beiarn kommune

Torbjørn Grimstad
ingeniør

Beiarn kommune

Fra: Brynjulf BLAMOLI <Brynjulf.Blamoli@nexans.com>
Sendt: fredag 11. juni 2021 13:33
Til: Beiarn kommune
Emne: RE: FORELØPIG SVAR - SØKNAD OM TILSKUDD - BRØNNBORING

Hei.

Svar på spørsmål: Jeg ser personlig ingen hindring i at flere kunne være tilkoblet dette borehullet, men ifølge representant fra WB brønnboring som utførte boringen, er dette anlegget kun tilpasset ett uttak WB brønnboring ble forespurt før boring ble utført om å sammenslå boring til min mor sammen med boring til en hytte på naboeiendom, i følge WB brønnboring vil kostnad til et felles borehull med utstyr bli det samme som ved boring av to enkeltstående anlegg.

Mvh
Brynjulf Blåmoli

-----Original Message-----

From: Beiarn kommune <post@beiarn.kommune.no>
Sent: fredag 11. juni 2021 12:49
To: Brynjulf BLAMOLI <Brynjulf.Blamoli@nexans.com>
Subject: FORELØPIG SVAR - SØKNAD OM TILSKUDD - BRØNNBORING

[External email - Real sender : post@beiarn.kommune.no]

VÅR REFERANSE: Saksnr: 21/150-2 Løpenr: 1410/21
Saksbehandler: Torbjørn Grimstad
Deres ref.:

Oversender vedlagte dokument.

Med vennlig hilsen
Saksbehandlers navn: Torbjørn Grimstad
Saksbehandlers tittel: ingeniør

Beiarn Kommune		
Ar. Saknr	Dok. nr.	Reg. nr. Ar.
21/150	3	3018/21
11 JUN 2021		
Ark. kode P		
Ark. kode S	223	
Avdeling	Saksbeh.	
Kassasjon	Gradering	T6

ØKNING AV DRIFTSHJEMMEL FYSIOTERAPI
FJØRKENSTAD RAGNHILD

Saksbehandler: **Lisbeth Movik**
Ragnhild
Arkivsaksnr.: **16/821**

Arkiv: NAVN Fjørkenstad

Saksnr.:	Utvalg	Møtedato
35/21	Formannskapet	13.09.2021
34/21	Beiarn Kommunestyre	15.10.2021

Formannskapetets behandling:
Innstilling til kommunestyret:

Ragnhild Fjørkenstad sin driftshjemmel i fysioterapi økes fra 40 % til 50 % fra 01.10.21. Den økte kostnaden reguleres inn i budsjettet.

Enstemmig vedtatt.

Saksordfører: Rune Jørgensen

Rådmannens innstilling:

Ragnhild Fjørkenstad sin driftshjemmel i fysioterapi økes fra 40 % til 50 % fra 01.10.21. Den økte kostnaden reguleres inn i budsjettet.

Bakgrunn:

Ved ledig utlyst hjemmel på 50 % har Ragnhild Fjørkenstad søkt om å få oppjustere sin hjemmel med 10 %.

Saksutredning:

Ragnhild Fjørkenstad har arbeidet som fysioterapeut i Beiarn kommune siden 2005. Tre fysioterapeuter har tidligere delt en 120 % hjemmel på 40 % hver. To av de faste fysioterapeutene har sagt opp, og ved utlysning av nye hjemmler har kommunen oppjustert hjemlene til 50 % da rammeavtalen (ASA 413) mellom KS og Norsk fysioterapiforbund mfl. sier at det ikke kan utlyses mindre enn 50 % hjemler.

Behovet for fysioterapi har økt de siste årene, og fysioterapeutene registrerer behovet og Ragnhild viser til at hun ofte jobber mer enn det hjemmelen tilsier. Å øke fysioterapitilbudet i kommunen er i tråd med satsningen i reformen Leve hele livet og målene i samfunnsplanen. En styrkning av dette tilbudet vil også være med på det forebyggende arbeidet kommunen ønsker å satse på for å møte utfordringene med flere eldre.

En økning på 10 % gir en helårsvirkning på kr. 47 550, og en kostnad på kr. 11 887 dette året.

Vurdering:

Istedenfor å tilby Ragnhild Fjørkenstad den ledige hjemmelen på 50 %, for så å lyse ut hennes hjemmel med en oppjustering til 50 % legges denne saken til politisk behandling. Det letter

arbeidet med en ny utlysning og gjennomgang av mange aktuelle kandidater. Ragnhild Fjørkenstad har lang og bred erfaring som fysioterapeut. Ved å øke hennes hjemmel med 10 % får kommunen en samlet hjemmel totalt på 150 % fordelt på tre fysioterapeuter. Dette vil være med på å styrke det forebyggende arbeidet og gi innbyggerne lettere tilgang til fysioterapitjenester.

Vedlegg:

ØKNING AV KOMMUNAL STILLING I NAV

Saksbehandler: **Lisbeth Movik** Arkiv: **025**
 Arkivsaksnr.: **20/330**

Saksnr.:	Utvalg	Møtedato
36/21	Formannskapet	13.09.2021
35/21	Beiarn Kommunestyre	15.10.2021

Formannskapetets behandling:**Innstilling til kommunestyret:**

Den kommunale stillingen i NAV økes fra 80 % til 100 % fra 16.08.21. Den økte kostnaden på kr. 52 700,- for 2021 reguleres inn i budsjettet.

Enstemmig vedtatt.

Saksordfører: Andre Kristoffersen.

Rådmannens innstilling:

Den kommunale stillingen i NAV økes fra 80 % til 100 % fra 16.08.21. Den økte kostnaden på kr. 52 700,- for 2021 reguleres inn i budsjettet.

Bakgrunn:

Beiarn kommune har nå vertskommunesamarbeid med Fauske kommune om de kommunale tjenestene i NAV. I partnerskapsmøte med Nav 27.04.21 ble det gitt gjensidige lovnader både fra statlig og kommunal side om økning av stillinger.

Saksutredning:

Nav kontoret har to eiere: stat og kommune, og kommunene og staten har et felles ansvar for NAV kontorene. Kommunen har ansvaret for de sosiale tjenestene i NAV.

Beiarn kommune har over tid vært opptatt av at NAV skal ha lokal tilstedeværelse. Ved å ha vært aktiv med i prosessen om et NAV kontor i Indre Salten og ved kommunale vedtak har kommunen vært med på å bidra til dette.

Ved pensjonsavgang har den statlige stillingen vært redusert fra 100 % til 60 %, og kommunen har vært tydelig på at den statlige stillingen bør ligge på 100 %. Den kommunale stillingen har over flere år vært på 80 %. Ved utlysning av denne stillingen var det viktig for rekrutteringen at den ble løftet opp til 100 %, og det er nå gjort ny ansettelse. Den kommunale andelen i Beiarn har ved 80 % vært litt lavere enn i de andre kontorene i Indre Salten, og ved å øke den til 100 % kommer kommunen opp på nivå som er ønsket i forhold til innbyggertall.

I partnerskapsmøte med NAV i april ga Nav tydelige signaler at de skal øke den statlige stillingen til 100 % ved ny ansettelse.

Vurdering:

Å ha to hele stillinger i NAV, en statlig og en kommunal vil bidra til et godt faglig miljø og vil ha mye å si for trivselen og rekrutteringen av begge stillinger. Rekruttering av stillinger har betydning for fortsatt lokal tilstedeværelse i Beiarn.

Vedlegg:

RESSURSER OG RAMMETIMER 2022 - 2023

Saksbehandler: **Kari-Marie Sandvik Stenmark** Arkiv: **A20**
 Arkivsaksnr.: **21/577**

Saksnr.:	Utvalg	Møtedato
16/21	Driftsutvalget	28.09.2021
36/21	Beiarn Kommunestyre	15.10.2021

Driftsutvalgets behandling:
Innstilling til kommunestyret:

For skoleåret 2022-23 har grunnskolen et samlet behov ut fra rammetimetall som utgjør 1515,05 % - pedagogisk personale.

Ledelse utgjør 150% (100% rektor og 50% undervisningsinspektør).

Annet personell på skolen miljøterapeut, assistent, vernepleier, logoped, sekretær og renhold utgjør 544 %.

Rektor organiserer tilbudene etter rammer og de til enhver tid gjeldende lover og forskrifter, og rapporterer til kommunalleder.

Enstemmig vedtatt.

Saksordfører: Line Trones

Rådmannens innstilling:

For skoleåret 2022-23 har grunnskolen et samlet behov ut fra rammetimetall som utgjør 1515,05 % - pedagogisk personale.

Ledelse utgjør 150% (100% rektor og 50% undervisningsinspektør).

Annet personell på skolen miljøterapeut, assistent, vernepleier, logoped, sekretær og renhold utgjør 544 %.

Rektor organiserer tilbudene etter rammer og de til enhver tid gjeldende lover og forskrifter, og rapporterer til kommunalleder.

Bakgrunn:

Elevtallet i skolen holder seg relativt stabilt på litt over 80 elever fram til i 2026 da det faktisk vil stige til 90 elever i 2029. (*Elevframskrivning SSB*)

Skoleår	TOTALT
2018-19	83
2019-20	85
2021-22	76
2022-23	82
2023-24	83
2024-25	82
2025-26	83
2026-27	86
2027-28	89
2028-29	90

Saksutredning:

Ressurser og rammetimer beregnes for skoleåret 2022-2023.

De endringer som skjer i løpet av skoleåret og som kan få konsekvenser for ressursbruken er knyttet til forhold som:

- Antall elever i avgangsklassen - som avslutter i juni 2022.
- Antall elever som kommer inn i grunnskolen og starter i 1. klasse høst 23
- Elever som flytter inn/ut av kommunen
- Inndeling i grupper
- Pedagogisk styrkingstiltak, delingstimer
- Behov for spesialundervisning
- Styrende lovverk, sentralt gitte føringer

Faktorene som handler om lærertetthet og spesialundervisning er de som utløser størst kostnader, selv om de i den store sammenhengen utgjør mindre kostnader.

Vurdering - Rammetimetall pedagogisk personale:

2022-23 Skolens rammetimetall definerer behovet for pedagogisk personale.					2021-22 Forrige skoleår
Skole	Elever	Grupper	Pedagogisk ressurs	Ledelses ressurs	
Trinn 1-7	58	5	831,14	100	813,43
Trinn 8-10	24	3	683,91	50	583,83
Sum	82	8	1515,05	150 %	1397,26

I summen er det regnet inn ressurser til:**Delingstimer/klasedeling – i forhold til fysiske lokaliteter på Trones:**

Pedagognormen utløser høyere dekning av pedagoger i gruppen på den måten at fra elev nr 16 på 1.-4 trinn skal det være to pedagoger i gruppen. For 5.-10. trinn slår normen inn fra elev nr 20. Pedagognormen gir høyere rammetimetall.

Det er dette skoleåret flere store klasser med mange elever. Disse kan ikke undervises sammen fordi rommene i skolebygningen på Trones er for små til det. Alle rommene er dessuten i bruk, noe som betyr at man heller ikke kan eller dele opp i mindre grupper ved behov for å splitte undervisningen.

Romsituasjonen tilsier at man heller ikke kan samle barnetrinnene og ungdomstrinnene i nærheten av hverandre, som er naturlig. Nåsituasjonen tilsier at f.eks. førsteklasinger og ungdomsskoleklasser har klasserom side ved side. Samlet sett vurderes disse faktorene å kunne ha negativ innvirkning på elevenes læringsmiljø.

For å fylle kravene til pedagognormen er klasedelingen løst slik:

For barneskolen:

- 1. og 2. trinn er slått sammen til en gruppe.
- 5. og 6. trinn er slått sammen til en gruppe
- 3., 4. og 7. trinn er i hver sine grupper/klasser.

For ungdomsskolen

Fulldeling – dvs at hver av trinnene går hver for seg i egne klasser .

Totalt 8 grupper/klasser

Pedagogisk styrkingstiltak:

Tidlig innsats 1-4: To lærere inne i klassen

Spesialundervisning: Elever som kan ha krav på spesialundervisning skal ha en sakkyndig vurdering av PPT-tjenesten. De vi kjenner til er hensyntatt, men det kan bli større behov enn beregnet.

Avtalebaserte timer: funksjon som kontaktlærer, rådgiver mm

Andre timer: pedagogisk utviklingsarbeid, nytilsatte, senior

Annet personale i skolen: som ikke er en del av rammetimene, men inngår i det totale ressursbehovet og er hensyntatt i budsjett med lønnsutgifter.

2022-23	Annet personale	Prosent	2021-22 Forrige skoleår
	Assistent	140 %	140 %
	Vernepleier	89 %	89 %
	Logoped/spesped	80 %	20%
	Sekretær	30 %	30 %
	Miljøterapeut	100 %	100%
	Renhold	105 % (inkl brakkerigg)	200 % (inkl korona)
SUM		544 %	579 %

Differansen som viser mindre behov skyldes at det i fjor var lagt inn ekstra ressurs i forbindelse med pandemien. Logoped/spesped var angitt med feil prosent forrige år.

Ledelse:

Etter sammenslåing til en skole består ledelsen av rektor og undervisningsinspektør, til sammen 150% stilling. Grunnskolelovens kap 9-1 sier at «Kvar skole skal ha ei forsvarlig fagleg, pedagogisk og administrativ leiing. Opplæringa i skolen skal leiast av rektorar»

Mulige valg for å redusere ressurser – med konsekvenser

I beregningen for skoleåret er det også regnet inn ressurser som ikke er lovpålagt, men som likevel er sterkt anbefalt pedagogisk og som har gode læringseffekter.

Det er følgende ressurser:

Ikke lovpålagte oppgaver	Konsekvens om de fjernes
Leselærer 9%	I henhold til vedtatt kommunal leseplan er det vedtatt å gi elever som har behov for det, intensiv lesetrening
Deling i basisfag for barnetrinnet (1.-7) 89%	Gjelder fagene norsk, engelsk og matematikk der elever på ulike nivå får opplæring ut fra nivå. Vanskelig å undervise med blandet alderstrinn.
Newton 50 %	Grotterommet og all aktivitet /undervisning stenges. Newtonrommet er unikt, og kjent i hele Norge. Er det eneste av sitt slag i Norge. Veldig god reklame for kommunen. Det er rift om plassene.
FLL – First lego league 9%	Ingen undervisning i programmering som er ett av fagene i ny lærerplan som det satses på. Skolen i Beiarn er anerkjent i hele landet. Skolen deltar og konkurrerer med land i Europa og vinner priser. Elevene er høyt motivert.

	Er i tråd med Ungt entreprenørskap, og bidrar til å utvikle unge gryndere. Denne læringsmetoden er helt i tråd med Fagfornyelsen. Konseptet er unikt og læringsplattformen treffer dagens krav mot arbeidsliv.
Ressurslærer 9%	Kompetansedeling i kollegiet. Lærerspesialistene brukes i utviklingen av det øvrige lærerkollegiet.
Utgjør til sammen 166 % stilling	
Utgjorde forrige skoleår (2021-22): 115 % stilling	

Differansen relaterer seg til økning i behov for delingstimer i basisfag i barneskolen – tilpasset opplæring. Dette er ikke en lovpålagt ressurs, men anbefalt fordi god opplæring i basisfagene norsk, matematikk og engelsk er viktig og ressursene gir handlingsrom for god opplæring i forhold til den enkelte elev sitt behov. Samt til økning av ressursen til Newton med minimum 20 % som er nødvendig iht krav om helårsdrift.

Vurdering:

Årets rammetimer er sammenlignet med sak for ett år siden (sak 20/80), økt med 117,79 %. 90 % av denne økningen skyldes at flere barn både i barneskolen og ungdomstrinn har behov for tilpasset opplæring. Resterende økning er klassedeling; altså at klassene må deles i mindre grupper for å få et pedagogisk og sosialt forsvarlig læringsmiljø.

Det er flere klasser med mange barn, hvor det vil gi utslag i forhold til pedagognormen hvis det kommer flere barn. Elevtallet i skolen skoleåret 22/23 er 82 elever.

Som en følge av kommunens tiltak «Prøvebo» ligger det an til at det kommer ytterligere 7 nye barn til bygda. Hvor mange som er i skolealder er ikke kjent i skrivende stund, og dermed heller ikke hvordan dette slår i forhold til lærertetthet/pedagognormen.

Skolen har nå driftet ett år som en sammenslått skole. Selv om rammetimetallet er litt økt, viser regnskapstallene at driften av en skole har gitt innsparing. Den økonomiske effekten av sammenslåing av skolene vil bli redegjort for i revidert budsjett for 2021 og også behandlet i forbindelse med budsjett og økonomiplanen.

Vedlegg:



KULTURMILJØPLAN-OPPSTART MED PLANARBEID

Saksbehandler: **Janne Berntsen**
 Arkivsaksnr.: **21/73**

Arkiv: **144**

Saksnr.:	Utvalg	Møtedato
32/21	Plan og ressursutvalget	17.09.2021
37/21	Beiarn Kommunestyre	15.10.2021

Plan-og ressursutvalgets behandling:**Innstilling til kommunestyret:**

Kommunestyret vedtar oppstart av arbeidet med kulturmiljøplan for Beiarn kommune. Planen utarbeides som en temaplan og legges inn i kommunes planstrategi ved neste revisjon.

Avdeling for Oppvekst og kultur får ansvar for planen, etablering av arbeidsgruppe samt engasjement av ekstern konsulent.

I tillegg til midlene fra Riksantikvaren, settes det av kroner 50 000 i gjeldende kulturbudsjett for 2022 til utarbeidelse av planen.

Enstemmig vedtatt.

Saksordfører: Iris Skoglund.

Rådmannens innstilling:

Kommunestyret vedtar oppstart av arbeidet med kulturmiljøplan for Beiarn kommune. Planen utarbeides som en temaplan og legges inn i kommunes planstrategi ved neste revisjon.

Avdeling for Oppvekst og kultur får ansvar for planen, etablering av arbeidsgruppe samt engasjement av ekstern konsulent.

I tillegg til midlene fra Riksantikvaren, settes det av kroner 50 000 i gjeldende kulturbudsjett for 2022 til utarbeidelse av planen.

Saksutredning:

Beiarn kommune har ikke tidligere hatt en plan som regulerer arbeidet med kulturminner eller kulturmiljø (områder hvor kulturminner inngår som del av en større helhet eller sammenheng). Et par vesentlig argument for at det bør lages en slik plan nå, er blant annet at kommunen har sagt opp avtalen med Nordlandsmuseet og overtatt eieransvar til stavkirka på Savjord. Her foreligger det ennå ingen driftsplan på anleggene. Kulturmiljøplanen kan være med på å tegne et forvaltningskart i løpet av de neste år.

Riksantikvaren har de siste tre år utlyst midler til utarbeidelse av kulturminneplaner i kommunene. 2020 var siste mulighet for å søke midler. Beiarn kommune har søkt og fått innvilget 100 000 kroner til utarbeidelse av kulturmiljøplan for Beiarn. Det skal foreligge et vedtak fra kommunestyret for å få utbetalt tilskuddet.

Riksantikvarens prosjekt i denne forbindelse, heter «Kulturminner i kommunene» (KIK). Målsettingen er å styrke kompetansen i kommunen, og få bedre oversikt over verneverdige kulturminner.

Kulturmiljøplanen blir utarbeidet som en temaplan.

Oppvekst og kultur vil ha ansvaret for planen, i samarbeid med avdeling for Plan og miljø. Med en kommunal tilleggsandel på rundt 50 000, vil man kunne engasjere en ekstern konsulent til å utføre hovedarbeidet med planen. Riksantikvaren anslår at man bruker et år på utarbeidelsen av en kulturmiljøplan. Planens innhold må man ta stilling til når planarbeidet starter opp. Arbeidet gjøres i samråd med Nordland fylkeskommune, frivillige ressursgrupper og andre med lokalhistorisk kunnskap og interesser.

Andre nyttige formål med kulturmiljøplanen:

Planen kan gi grunneier og innbygger kunnskap om kulturminner, rettledning og støtte til vedlikehold og bruk

Skolen kan bruke lokale kulturminner i undervisning – historie m.m.

Plan- og byggesakshåndtering kan lettere ta hensyn til kulturminneverdiene.

Man styrker kulturminnegrunnlaget for konsekvensutredning i kommuneplan.

Kommunen, frivilligsektor og museer kan bruke kulturarven til å skape gode opplevelser og formidling i samarbeid med næringsliv.

Man får et bedre grunnlag for utvikling av turisme og håndtering av offentlig tilskudd.

Man styrker kulturminnekompetansen generelt.

Juridiske virkemidler her er Kulturminneloven og Plan- og bygningsloven.

Vurdering:

Kommunene er viktige som forvaltere av kulturminner og kulturmiljø. For å være best mulig rustet til forvaltningsoppgavene er en kulturmiljøplan et godt verktøy. Det vil gi kommunen oversikt over viktige kulturminner og være en plan for forvaltning av dem. Den gir grunnlag for og antakelig et kriterium for annen offentlig finansiering. Den kan sikre verdier øke kjennskapen til Beiarns historie og bidra til verdiskaping og samfunnsutvikling innenfor framtidig planarbeid.

Vedlegg:

Tilsagnsbrev fra Riksantikvaren



SAKSBEHANDLER
Bodil Johanne Paulsen

VÅR REF.
20/11938-47

DERES REF.

VÅR DATO
23.06.2021

DERES DATO

postmottak@ra.no
www.riksantikvaren.no

Beiarn kommune
Kommunehuset
8110 MOLDJORD

Beiarn Kommune		
Ar. Saks. nr.	Dok. nr.	Reg. nr./år
21/73	2	3204/21
23 JUN 2021		
Avk. kode P	144	
A. - kode S		
Avdel.	Saksbeh.	JB
Kategori	Utdeling	

Beiarn kommune. Vedtak om tilskudd fra statsbudsjettet 2021 kap. 1429 post 60 til arbeid med kulturmiljøplan i Beiarn

Riksantikvaren viser til søknad fra Beiarn kommune oversendt fra Nordland fylkeskommune.

Vedtak

Riksantikvaren gir med dette tilskudd over statsbudsjettet kapittel 1429 post 60 på inntil kr. 100 000 til arbeidet med kulturmiljøplan for Beiarn kommune.

Begrunnelse

Kommunen ønsker å utarbeide en plan for kulturmiljø, og har ikke tidligere mottatt midler fra Riksantikvaren til slikt arbeid. Riksantikvaren har mål om at alle kommuner har oversikt over verneverdige kulturmiljø og planer for forvaltningen av disse.

Vilkår

Riksantikvaren stiller følgende vilkår:

1. Arbeidet utføres som beskrevet i søknaden, etter anbefalingene gitt på Riksantikvarens nettsider www.ra.no/kik og i samarbeid med frivillige, eiere, regional kulturmiljøforvaltning og andre relevante samarbeidsparter.
2. Tilskuddet gis under forutsetning av politisk vedtak om planarbeidet og at endelig vedtatt plan sendes Riksantikvaren etter vedtak sammen med utskrift av møtebok.

3. Ved vesentlige endringer av budsjett og framdrift skal det sendes melding om dette til Riksantikvaren og kulturmiljøforvaltningen i fylkeskommunen.
4. Kommunen ber fylkeskommunen om utbetaling av midlene. Her skal det framgå hvilke gjennomførte aktiviteter og utgifter som skal dekkes innenfor tilskuddsbeløpet, slik at dette kan overføres i sin helhet.
5. Kommunen skal rapportere årlig til Riksantikvaren fram til ferdig plan foreligger. Vi sender ut e-post om rapportering hver høst. Vi ber å få navn og e-postadresse til en kontaktperson for arbeidet.

Vedlagt følger Retningslinjer og vilkår for tilskudd fra statsbudsjettet kap.1429 post 60. Mottaker skal sette seg godt inn i retningslinjene og vilkårene for tilskudd. Det er en forutsetning for utbetaling av tilskuddet at vilkårene både i dette brevet og i vedlegget oppfylles.

Etter klagefristens utløp anses vedtaket om tilskudd med tilhørende vilkår som akseptert av tilskuddsmottaker.

Oppfølging

Fylkeskommunen vil være kommunens nærmeste rådgivere i planarbeidet, og vi anbefaler at kommunen har tett kontakt med dem i arbeidet. Der det er relevant vil Sametinget være en viktig samarbeidspart. Regionalforvaltningen holder jevlig samlinger og møter med kommunene og Riksantikvaren prøver å være til stede på så mange som mulig av disse samlingene. Dette er nyttige arenaer der kommunene kan lære av hverandre og erfaringer vil bringes videre blant annet via nettsider og kurs og veiledning.

Utbetaling av tilskudd

I henhold til økonomiinstruks for staten skal tilskuddsbeløp utbetales for å dekke aktuelle utgifter. Tilskuddsmottaker må sende skriftlig utbetalingsanmodning til fylkeskommunen. Utbetalingsanmodningen må angi hvem som skal være mottaker, hvilket kontonummer utbetalingen skal skje til og må være underskrevet av prosjektansvarlig/kommunen.

Klageadgang

Vedtaket kan påklages til Klima- og miljødepartementet innen tre uker (jf. forvaltningsloven §§ 28 og 29). En evt. klage skal stiles til klageinstansen, men sendes til Riksantikvaren innen tre uker etter at dette brevet er mottatt.

Ta gjerne kontakt med oss ved behov.

Vennlig hilsen

Leidulf Mydland
seksjonssjef

Bodil Johanne Paulsen
seniorrådgiver

Brevet er elektronisk godkjent uten underskrift

Vedlegg: 1

Kopi til: Nordland fylkeskommune, Postboks 1485 Fylkeshuset, 8048 BODØ

RETNINGSLINJER OG VILKÅR FOR TILSKUDD FRA STATSBUDSJETTET KAP. 1429 post 60

Det er en forutsetning for utbetaling av tilskudd at arbeidene/tiltaket/prosjektet gjennomføres som beskrevet i tilskuddsbrevet og at disse retningslinjer og vilkår følges.

Informasjonsplikt

Tilskuddsmottaker plikter å underrette Riksantikvaren/fylkeskommunen/Sametinget skriftlig dersom noen av forutsetningene for prosjektet endrer seg.

Endringer i fremdrift eller andre uforutsette forhold skal varsles så tidlig som mulig, og prosjekt- planen justeres i samråd med tilskuddsgiver.

Det må søkes om å omdisponere tilskuddsmidler til andre deler av prosjektet eller andre tiltak enn det er gitt tilskudd til. En søknad om omdisponering må sendes Riksantikvaren/ fylkes- kommunen/Sametinget før tiltaket iverksettes.

Tilskuddet er tidsbegrenset

Tilskuddet er gitt for inneværende år.

Posten er ikke overførbar. Midler som ikke blir brukt i inneværende år settes av i kommunen/ fylkeskommunen på bundet fond - øremerkede midler. NB! Merk at påløpte renter på bundne fond skal godskrives fondets formål.

Utbetaling

Utbetaling av tilskudd skal skje i henhold til vedtak om tilskudd.

Riksantikvaren/fylkeskommunen/Sametinget forbeholder seg retten til å holde tilbake hele eller deler av tilskuddsbeløpet inntil sluttregnskap og rapport er mottatt.

Rapport og regnskap

Etter at prosjektet er avsluttet, skal det sendes regnskap og sluttrapport innen fristen som er angitt i vedtaket om tilskudd.

Rapporten skal inneholde relevant dokumentasjon som klart viser hvordan arbeidene/tiltaket/ prosjektet er gjennomført og om målene er nådd. Se tilskuddsbrevet for nærmere informasjon om krav til rapportering. Rapporten skal inneholde opplysninger om samlet finansiering spesifisert på:

- Riksantikvaren eller fylkeskommunen {kap. 1429 postene 60, 70, 71,72, 73, 74, 75, 77, 79}.
- Andre departement eller direktorat.

- Tilskudd fra kommunen, eller andre tilskudd fra fylkeskommunen.
- Annen finansiering (spesifisert).
- Egeninnsats/egenfinansiering.

Nærmere retningslinjer for dette finnes i Finansdepartementets veileder:

https://www.regjeringen.no/globalassets/upload/fin/vedlegg/okstyring/veileder_etablering_og_forvaltning_av_tilskuddsordninger.pdf

Tilbakebetaling

Riksantikvaren/fylkeskommunen/Sametinget tar forbehold om at tilskuddet kan bli krevet tilbakebetalt, helt eller delvis, dersom mottaker gir uriktige opplysninger.

Dette gjelder også dersom kostnadene viser seg å bli lavere enn budsjettet i søknaden, eller dersom tiltaket ikke blir gjennomført etter forutsetningene.

Bevilgningsreglementet

Under henvisning til Bevilgningsreglementets § 10 gjør vi oppmerksom på at Riksantikvaren har adgang til å føre kontroll med at tilskuddet brukes etter forutsetningene. Riksrevisjonen har tilsvarende kontrolladgang hjemlet i lov om Riksrevisjonen av 7. mai 2004 § 12.



FINANSRAPPORTERING 2021

Saksbehandler: **Geir Arne Solbakk**
 Arkivsaksnr.: **21/350**

Arkiv: **250**

Saksnr.:	Utvalg	Møtedato
27/21	Formannskapet	09.06.2021
25/21	Beiarn Kommunestyre	23.06.2021
42/21	Formannskapet	04.10.2021
38/21	Beiarn Kommunestyre	15.10.2021

Formannskapets behandling:
Innstilling til kommunestyret:

Fremlagte finansrapport tas til etterretning.

Enstemmig vedtatt.

Saksordfører: Rune Jørgensen

Rådmannens innstilling:

Fremlagte finansrapport tas til etterretning.

Saksutredning:

Aktiva;

Beiarn kommune har en finansiell stilling med betydelig ledig likviditet. Midlene er plassert i finansmarkedet basert på et eget finansreglement godkjent av kommunestyret. Den daglige forvaltningen ivaretas av administrasjonen, som gjennom finansforvaltere har plassert midlene i ulike aktivaklasser og verdipapirer. For tiden bruker Beiarn kommune seks forvaltere.

Resultatet av kommunens finansforvaltning er en viktig del av kommunens driftsøkonomi. Særlig i tiden etter oktober 2013 har resultatet av forvaltningen vært en viktig del av kommunens økonomiske handlefrihet. Kommunens balansesituasjon er bra og har særlig gitt rom for finansiering av investeringer på en annerledes og mer bærekraftig måte enn kommuner av sammenlignbar størrelse. Plassering og forvaltning av ledig likviditet må sies å være et avgjørende virkemiddel for en positiv samfunnsutvikling.

Kommunens driftsbudsjett har de siste årene blitt balansert med ei forventning om positiv avkastning gjennom hvert driftsår. Slik er det også i den nylig vedtatte økonomiplanen for perioden 2021-2024.

Rådmannen skal ifølge finansreglementet legge frem jevnlig rapporter som viser status for forvaltningen gjennom året i tillegg til den mer avgjørende årsrapporten.

Det var i løpet av året 2020 vært svært urolig i så vel aksje- som rentemarkedet. Korona pandemien medførte i starten av året betydelige fall i verdens finansmarkeder. Siden april 2020 og frem til rapporteringsdato 31.08.2021 har det imidlertid vært en sterk gjennvinning av verdiene i markedet og vår portefølje har i perioden hatt en samlet verdivekst på Mnok 43.494 i løpet av disse 16 månedene med forvaltning i finansmarkedet.

På den positive siden blir aksjekursene positivt påvirket av utsikter til tiltakende normalisering internasjonalt og bedret selskapsinntjening. Stigende lange renter som følge av stor finanspolitisk stimulans, bedre økonomiske utsikter og stigende inflasjonsforventninger trekker delvis i motsatt retning.

Spesielt påvirker stigende renter de dyreste delene av aksjemarkedet (vekstaksjer) og vinnerne i fjor har i stor grad blitt årets «tapere».

I obligasjonsmarkedet lider fastrenteobligasjoner under den samme oppgangen i lange renter som vekstaksjene, mens kredittmarginene har fortsatt inn gjennom første kvartal. Ut fra forventningene om økende renter solgte vi ut porteføljen med 3 års fastrenteobligasjoner sent høsten 2020.

Obligasjoner med flytende rente er de som har klart seg best og er også det vi foretrekker i dagens marked. Kredittmarginene er nede på samme nivå som før korona og med lave flytende renter blir kortsiktig forventet avkastning dermed relativt lav.

Det er naturligvis stor usikkerhet i forhold til fremtidig utvikling og en eventuell ny negativ korreksjon i markedet. Stigende aksjekurser øker over tid underliggende risiko for en korreksjon i markedet men slik situasjonen ser ut pr. skrivende stund planlegger vi plasseringsmessig å være i en stabil tilnærmet normalsituasjon i siste del av 2021 hva gjelder fordeling mellom aktivaklassene.

Resultatført netto avkastning ved utgangen av 2. tertial 2021 ligger på Mnok 18.933.

God aksjeavkastning i løpet av året har gitt en aksjeandelen over maksgrensen som er fastsatt i Finansreglementet. Det er på denne bakgrunn gjennomført nedsalg av aksjer med Mnok 8 for å gjennvinne balanse i porteføljen innenfor gjeldende finansreglement. En måling mot dette viser følgende pr 31.08.2021;

	Portefølje	Min	Norm	Maks	Status
Aksjer	33,3 %	0 %	30 %	35 %	OK
Obligasjoner	66,2 %	0 %	70 %	100 %	OK
Bankinnskudd	0,5 %	0 %	0 %	100 %	OK
	100 %				

% av total portefølje	Portefølje	Min	Norm	Maks	Status
Antatt høyere kvalitet	47,6 %	0 %	55 %	100 %	OK
Lavere eller ukjent kvalitet	18,6 %	0 %	15 %	35 %	OK

Balansført Bufferfond utgjør pr. 31.12.2020 kr 22.198.000. Dette er tilfredsstillende sett i forhold til våre finansielle måltall som angir minimum Mnok 20 på Bufferfondet.

Passiva;

I løpet av 1. tertial 2021 er det foretatt låneopptak i henhold til budsjettvedtak. Samlet lånegjeld er pr. 31.08.2021 på Mnok 213,990.

I følge reglementet skal rentebindingstiden være på maksimalt 3 år. Enkeltbindinger kan likevel være lengre. Gjennom året er andelen lån med avtale om rentebinding redusert. Dagens flytende rente ligger nå på +/- 0,9%.

Vedlegg:

Avkastningsrapport Beiarn kommune 31.08.2021

Perioderapport Sparebank1 Kapitalforvaltning 31.08.2021

Nordea

Avkastningsrapport

Beiarn Kommune 31.08.2021



Innholdsfortegnelse

1. Beholdningsoversikt	2
2. Obligasjoner	4
3. Aksjer	9
4. Pengemarked	11
5. Avkastning	12
6. Transaksjoner	15
7. Hendelser	17
Vedlegg 1 - Nøkkeltall	22
Vedlegg 2 - Opptjente, ikke utbetalte renter	23
Vedlegg 3 - Kontooversikt	25
Vedlegg 4 - Produktdefinisjon	26
Vedlegg 5 - Tilleggsinformasjon	29

Ansvarsfraskrivelse

Nordea er en felles betegnelse på enhetene i Nordea Bank Abp og bankens respektive filialer i henholdsvis Norge, Sverige og Danmark.

Informasjonen som er gitt i dette dokument er kun ment for den mottaker innholdet er rettet til.

Oversikten er basert på informasjon fra både Nordea og eksterne informasjonskilder som Nordea anser som pålitelige. Nordea er dog ikke ansvarlig for eventuelle feil eller mangler i oversikten, herunder

feilaktige eller mangelfulle opplysninger, samt beregningsmessige feil. Dette dokumentet burde ikke erstatte normal dømmekraft hos mottaker.

Nordea er ikke og er ikke ment å være en rådgiver for juridiske, skattemessige, regnskapsmessige eller lovgivningsmessige forhold.

Relevant profesjonell rådgivning burde søkes før investeringsbeslutninger eller andre juridiske-, regnskapsmessige- eller skattemessige beslutninger

gjøres. Nordea er ikke ansvarlig for fullstendigheten eller riktigheten av informasjonen i rapporten og dermed heller ikke for eventuell skade som kan følge av feil eller mangler i rapporten.

Dette dokument må ikke bli kopiert, distribuert eller offentliggjøres uten skriftlig tilsagn fra Nordea . Nordea Bank Abp, filial i Norge, Essendrops gate7, 1166 Sentrum, 0107 Oslo, 920058817 MVA (Foretaksregisteret).

1. Beholdningsoversikt

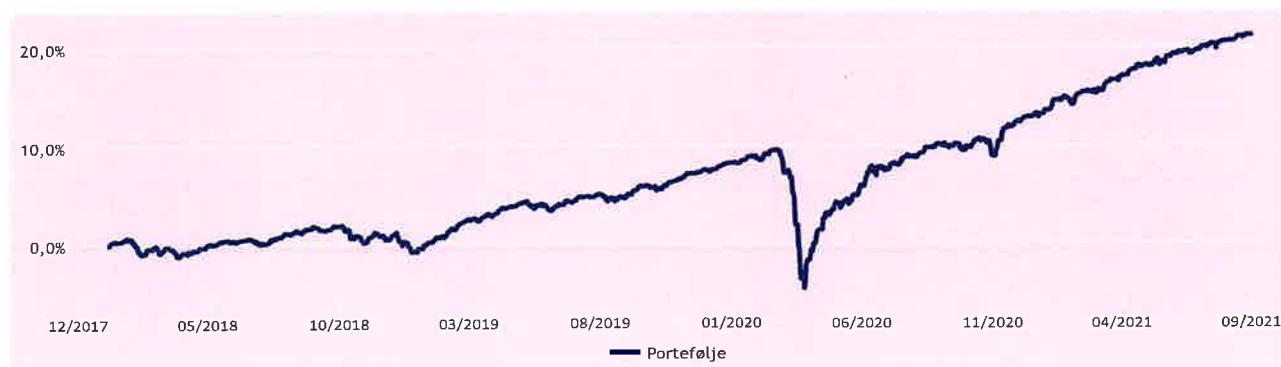
Avkastning (NOK)

	HITTIL I ÅR (2021)	SISTE MÅNED (AUGUST)
Markedsverdi ved start av perioden	232 729 400	242 155 723
Markedsverdi ved rapporteringsdato	243 932 743	243 932 743
Netto kontantstrøm	4 692 446	-379 373
AVKASTNING	15 895 789	1 397 646

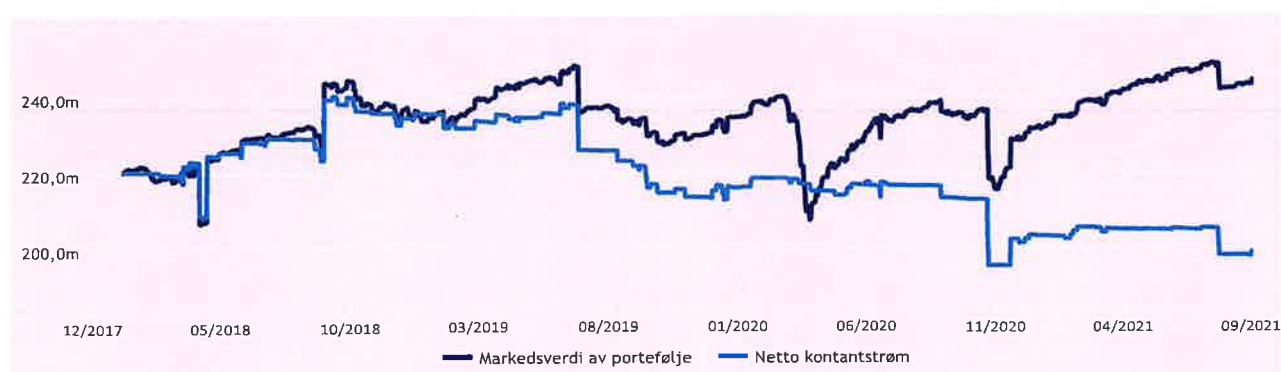
Avkastning (%)

	HITTIL I ÅR (2021)	SISTE MÅNED (AUGUST)
Avkastning	6,80	0,58
Volatilitet	2,05	1,06

Historisk utvikling (%)



Historisk utvikling (NOK)



1. Beholdningsoversikt

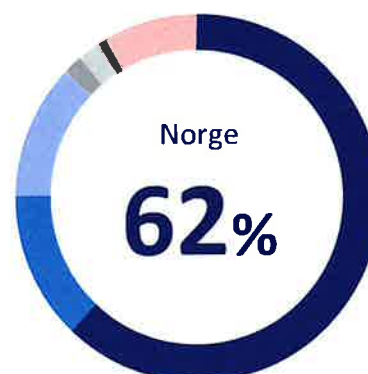
Fordeling mellom aktivaklasser

AKTIVAKLASSE	VEKT
● Aksjer	24 %
● Obligasjoner	64 %
Stat	0 %
Investment Grade	27 %
High Yield	2 %
Fremvoksende markeder	2 %
Uten rating	33 %
● Pengemarked	1 %
● Alternative investeringer	10 %



Geografisk fordeling

REGION	VEKT
● Norge	62 %
● Europa	13 %
● Nord-Amerika	12 %
● Japan	2 %
● Fremvoksende markeder	2 %
● Andre utviklede land	1 %
● Ikke tilgjengelig	8 %



Valutafordeling

VALUTA	VEKT
● NOK	99 %
● Andre	1 %



2. Obligasjoner

Nøkkeltall

Markedsverdi (NOK)	173 074 827
Yield (%)	2,23
Rentedurasjon	0,54
Kreditturasjon	2,64

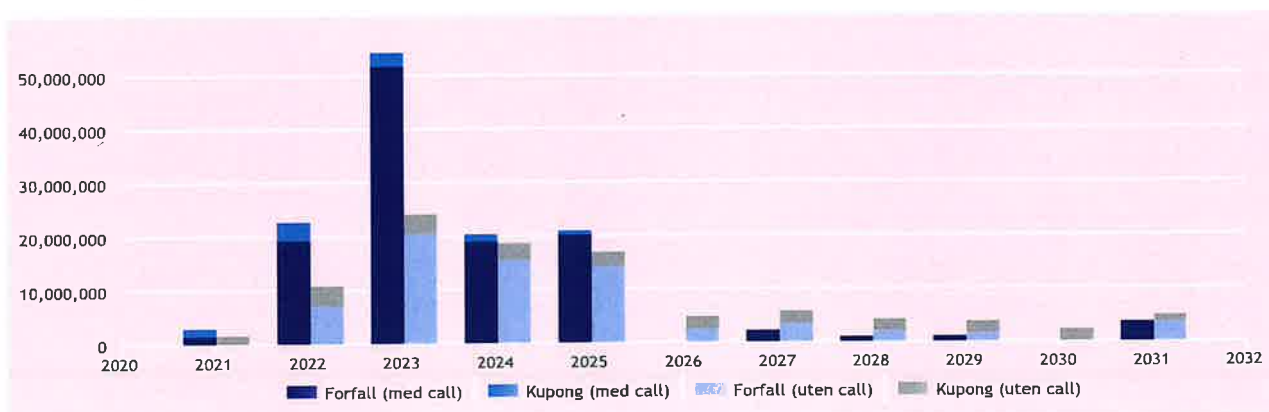
71%

Vekt i portefølje

Avkastning (%)

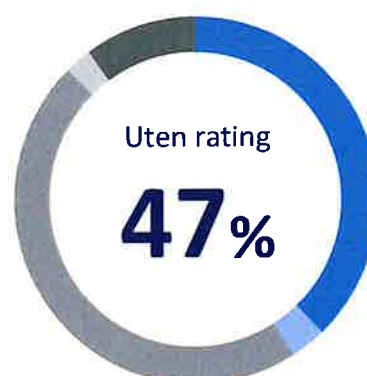
	HITTIL I ÅR (2021)	SISTE MÅNED (AUGUST)
Avkastning	3,02	0,37
Volatilitet	0,26	0,18

Fremtidige kontantstrømmer for obligasjoner (NOK)



Allokering obligasjoner

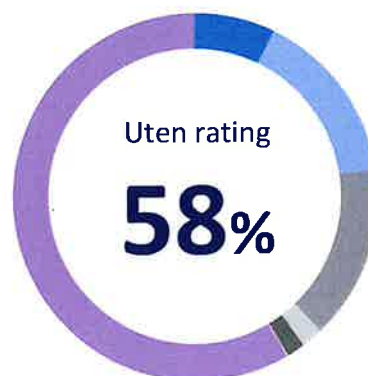
AKTIVAKLASSE	VEKT
Stat	0 %
Investment Grade	38 %
High Yield	3 %
Uten rating	47 %
Fremvoksende markeder	2 %
Ikke tilgjengelig	10 %



2. Obligasjoner

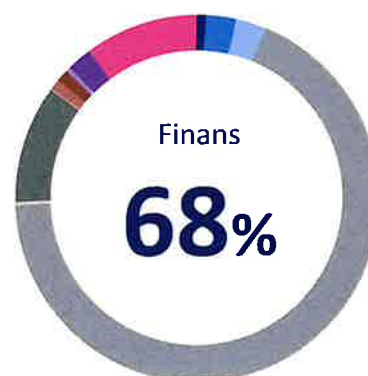
Ratingfordeling

VURDERING	VEKT
● AAA	0 %
● AA	7 %
● A	16 %
● BBB	15 %
● BB	2 %
● B	2 %
● CCC	0 %
● CC	0 %
● C	0 %
● Uten rating	58 %



Sektorfordeling

SEKTOR	VEKT
● Forbruksvarer	1 %
● Konsumvarer	3 %
● Energi	3 %
● Finans	68 %
● Helse	0 %
● Industrivarer / tjenester	10 %
● Informasjonsteknologi	0 %
● Materialer	1 %
● Kommunikasjonstjenester	1 %
● Eiendom	0 %
● Kraftforsyning	2 %
● Annet	0 %
● Ikke tilgjengelig	10 %



Geografisk fordeling

REGION	VEKT
● Norge	75 %
● Europa	15 %
● Nord-Amerika	1 %
● Japan	0 %
● Fremvoksende markeder	2 %
● Andre utviklede land	0 %
● Ikke tilgjengelig	7 %



2. Obligasjoner

Valutafordeling

VALUTA	VEKT
● NOK	100 %



Nøkkeltall for obligasjoner

NAVN	VEKT (%)	VALUTA	NOMINELT BELØP	MARKEDS-PRIS, (EKS. RENTE)	MARKEDS-VERDI (NOK)	FORFALLS-DATO	RENTE-DURASJON	YIELD (%)
Sparebank 1 Nord Norge 4.34% 20991231	5,0	NOK	12 000 000	102,28	12 274 244	28.08.2023	0,25	2,56
Sparebanken Ost 4.59% 20991231	2,5	NOK	6 000 000	102,72	6 208 897	18.09.2023	0,06	2,58
Skandiabanken Asa 3.46% 20991231	1,7	NOK	4 000 000	102,14	4 113 142	17.09.2168	0,05	2,93
Storebrand Livsforsikring A/S 2.42% 20500	1,7	NOK	4 000 000	101,17	4 064 494	19.06.2025	0,06	2,15
Bjugn Sparebank 2.35% 20230915	1,7	NOK	4 000 000	100,70	4 035 693	15.09.2023	0,04	0,76
Eiendomskreditt As 2.37% 20230116	1,4	NOK	3 500 000	100,36	3 516 039	16.01.2023	0,13	0,68
Sparebank 1 Smn 4.31% 20991231	1,3	NOK	3 000 000	101,93	3 070 178	18.07.2023	0,14	2,53
Sparebanken More 4.13% 20991231	1,3	NOK	3 000 000	101,20	3 058 198	15.06.2022	0,04	2,16
Protector Forsi ASA 17/PERP FRN C HYBRIC	1,3	NOK	3 000 000	100,86	3 052 546	31.03.2022	0,08	3,94
Klebu Sparebank 1.8% 20221031	1,2	NOK	3 000 000	100,88	3 029 959	31.10.2022	0,16	0,63
Trogstad Sparebank 2.39% 20230313	1,2	NOK	3 000 000	100,47	3 019 204	13.03.2023	0,04	0,69
Tysnes Sparebank 0.98% 20250214	1,2	NOK	3 000 000	100,55	3 017 921	14.02.2025	0,21	0,96
Aker Asa 3.78% 20241122	1,2	NOK	3 000 000	98,83	2 966 560	22.11.2024	0,23	2,69
Dfds A/S 2.96% 20240607	1,2	NOK	3 000 000	97,22	2 928 809	07.06.2024	0,02	2,96
Storebrand Livsforsikring A/S 4.4% 209912	0,8	NOK	2 000 000	102,92	2 069 113	25.03.2024	0,07	1,97
Danske Bank A/S 1.39% 20260604	0,8	NOK	2 000 000	102,53	2 057 192	04.06.2025	0,02	0,85
Bud Fraena Og Hustad Sparebank 4.77% 21	0,8	NOK	2 000 000	101,95	2 054 337	21.03.2023	0,06	2,86
Skue Sparebank 18/PERP FRN	0,8	NOK	2 000 000	101,57	2 046 560	15.03.2023	0,04	2,74
Storebrand Bank Asa 4.11% 20991231	0,8	NOK	2 000 000	101,51	2 044 484	13.03.2023	0,04	2,53
Harstad Sparebank 1.28% 20241210	0,8	NOK	2 000 000	101,91	2 043 729	10.12.2024	0,03	0,83
Sparebanken Sogn Og Fjordane 4.29% 209	0,8	NOK	2 000 000	101,00	2 032 449	29.03.2022	0,08	2,05
Selbu Sparebank 2.06% 20230502	0,8	NOK	2 000 000	100,62	2 014 017	02.05.2023	0,18	0,71
Sogne Og Greipstad Sparebank 2.23% 202:	0,8	NOK	2 000 000	100,57	2 011 476	30.08.2023	0,25	0,75
Dfds A/S 2.11% 20220928	0,8	NOK	2 000 000	99,36	1 992 559	28.09.2022	0,08	2,34
Color Group Asa 4.57% 20241002	0,7	NOK	2 000 000	87,90	1 768 000	02.10.2024	0,08	7,59

2. Obligasjoner

NAVN	VEKT (%)	VALUTA	NOMINELT BELØP	MARKEDS-PRIS, (EKS. RENTE)	MARKEDS-VERDI (NOK)	FORFALLS-DATO	RENTE-DURASJON	YIELD (%)
Salmar Asa 1.66% 20270122	0,7	NOK	1 600 000	101,74	1 630 789	22.01.2027	0,15	1,44
ODFJELL SE 21/25	0,6	NOK	1 500 000	102,55	1 548 551	21.01.2025	0,14	5,35
Fornebu Sparebank 4.55% 20991231	0,6	NOK	1 500 000	101,33	1 531 637	20.09.2022	0,06	2,90
Bergesen Worldwide Offshore Ltd 6.32% 2	0,6	NOK	1 500 000	100,66	1 527 235	04.12.2023	0,02	4,62
Stolt Nielsen Sa 5.4% 20240220	0,6	NOK	1 500 000	101,17	1 519 356	20.02.2024	0,23	3,58
Grieg Seafood Asa 3.77% 20250625	0,6	NOK	1 500 000	99,33	1 500 022	25.06.2025	0,07	4,01
Hegra Sparebank 1.83% 20310527	0,6	NOK	1 500 000	99,55	1 493 546	27.05.2031	0,25	2,04
Aker Horizons Asa 3.7% 20250815	0,6	NOK	1 500 000	98,80	1 484 244	15.08.2025	0,21	3,99
Ship Finance International Ltd 6.23% 2025	0,6	NOK	1 500 000	96,50	1 455 465	21.01.2025	0,14	5,95
Abax Group As 6.52% 20250623	0,5	NOK	1 250 000	104,00	1 315 214	23.06.2025	0,07	5,10
Strommen Sparebank 3.26% 20270421	0,5	NOK	1 300 000	100,80	1 314 168	21.04.2022	0,14	1,42
Voss Veksel-Og Landmandsbank Asa 4.46%	0,5	NOK	1 100 000	101,55	1 126 330	09.03.2023	0,03	2,85
Ekornes Qm Holding As 8.34% 20231002	0,4	NOK	1 000 000	106,96	1 081 583	02.10.2023	0,10	4,06
Wilh Wilhelmsen Asa 6.01% 20240909	0,4	NOK	1 000 000	106,18	1 075 514	09.09.2024	0,03	4,02
Soknedal Sparebank 5.65% 20991231	0,4	NOK	1 000 000	103,13	1 037 098	16.04.2024	0,14	3,43
Stolt Nielsen Sa 4.88% 20230629	0,4	NOK	1 000 000	102,84	1 036 645	29.06.2023	0,08	3,34
BAKKEGRUPPEN AS	0,4	NOK	1 000 000	103,00	1 035 693	03.02.2025	0,18	6,45
Instabank Asa 6.15% 20280328	0,4	NOK	1 000 000	102,28	1 031 997	28.03.2023	0,08	3,94
Andebu Sparebank 5.02% 20991231	0,4	NOK	1 000 000	102,31	1 031 373	19.06.2023	0,06	3,12
Afjord Sparebank 3.77% 20290410	0,4	NOK	1 000 000	102,48	1 028 436	10.04.2024	0,12	1,84
Hegra Sparebank 5.01% 20991231	0,4	NOK	1 000 000	101,98	1 027 915	11.06.2168	0,04	3,23
Sunddal Sparebank 6.04% 20991231	0,4	NOK	1 000 000	100,77	1 020 519	02.12.2021	0,01	2,35
Ice Group Scandinavia Holdings As 4.45%	0,4	NOK	1 000 000	100,63	1 015 862	10.03.2025	0,03	4,23
Pareto Bank Asa 1.92% 20220921	0,4	NOK	1 000 000	100,96	1 012 170	21.09.2022	0,06	0,65
Odal Sparebank 1.81% 20230906	0,4	NOK	1 000 000	100,93	1 011 660	06.09.2023	0,02	0,72
Fjord1 Asa 4.21% 20221122	0,4	NOK	1 000 000	101,00	1 010 869	22.11.2022	0,23	3,88
Larvikbanken Brunlanes Sparebank 1.95%	0,4	NOK	1 000 000	100,93	1 010 400	26.04.2023	0,16	0,67
Melhus Sparebank 2.51% 20250416	0,4	NOK	1 000 000	100,80	1 009 136	16.04.2025	0,13	0,86
Harstad Sparebank 2.3% 20240828	0,4	NOK	1 000 000	100,90	1 008 984	28.08.2024	0,25	0,80
Aker Solutions Asa 4.5% 20240603	0,4	NOK	1 000 000	99,75	1 005 510	03.06.2024	0,01	3,51
Åfjord Sparebank	0,4	NOK	1 000 000	100,53	1 005 424	26.02.2024	0,24	0,85
Selbu Sparebank 1.76% 20310527	0,4	NOK	1 000 000	99,77	997 892	27.05.2031	0,25	1,95
Pelagia Holding As 3.6% 20251208	0,4	NOK	1 000 000	98,83	996 430	08.12.2025	0,02	3,96
Brage Finans As 3.4% 20280606	0,4	NOK	900 000	102,39	927 134	06.06.2023	0,02	1,47
Spb 1 Østfold Akers 18/PERP	0,3	NOK	700 000	102,70	724 680	12.09.2023	0,04	2,67
Bamble Og Langesund Sparebank 4.41% 20	0,3	NOK	700 000	101,63	717 263	09.09.2167	0,03	2,74
Larvikbanken Din Personlige Sparebank 1.1	0,2	NOK	600 000	99,79	599 862	22.04.2031	0,14	1,81
Brage Finans As 5% 20991231	0,2	NOK	500 000	101,74	513 043	20.09.2022	0,06	2,96
Holand Sparebank 3.62% 20290828	0,2	NOK	500 000	102,31	511 606	28.08.2024	0,25	1,64

2. Obligasjoner

NAVN	VEKT (%)	VALUTA	NOMINELT BELØP	MARKEDS-PRIS, (EKS. RENTE)	MARKEDS-VERDI (NOK)	FORFALLS-DATO	RENTE-DURASJON	YIELD (%)
Bud Fraena Og Hustad Sparebank 4.59% 21	0,2	NOK	500 000	101,61	511 591	28.09.2022	0,08	2,72
Bank Norwegian As 6.5% 20991231	0,2	NOK	500 000	101,38	511 555	02.10.2023	0,10	5,13
Klepp Sparebank 4.57% 20991231	0,2	NOK	500 000	102,09	510 872	25.11.2167	0,24	2,70
Etnedal Sparebank 3.28% 20271222	0,2	NOK	500 000	101,56	510 407	22.12.2022	0,06	1,73
Drangedal Og Tordal Sparebank 4.62% 205	0,2	NOK	500 000	101,10	510 181	07.06.2022	0,02	2,75
Brage Finans As 1.7% 20310416	0,2	NOK	500 000	99,80	500 032	16.04.2026	0,13	1,81
Color Group Asa 4.42% 20231123	0,2	NOK	500 000	92,75	464 151	23.11.2023	0,21	7,12
Sparebank 1 Livsforsikring As 4.59% 20261	0,2	NOK	400 000	100,58	405 472	14.12.2021	0,04	1,90
TOTAL	52,2				127 345 315		0,11	2,49

Nøkkeltall for fond

NAVN	VEKT (%)	VALUTA	ANTALL	MARKEDS-PRIS	MARKEDSVERDI (NOK)	RENTE-DURASJON	YIELD (%)
Nordea Kreditt Stars I	7,9	NOK	179 216,38	107,16	19 204 199	2,01	0,69
* Pareto Sicav Pareto Nordic Cross Credit I	4,2	NOK	9 791,72	1 047,67	10 258 463	0,91	-
* Pareto Obligasjon A	2,5	NOK	5 834,80	1 036,64	6 048 571	0,22	-
* Nordea European Cross Credit	2,2	NOK	4 263,52	1 250,12	5 329 908	3,87	1,63
Nordea FRN Kreditt	1,4	NOK	3 229,11	1 067,86	3 448 219	0,13	1,01
Nordea Emerging Market Corp. Bond	0,6	NOK	1 466,34	982,14	1 440 152	5,53	4,92
TOTAL	18,7				45 729 512	1,71	-

* Komplette allokeringinformasjon er ikke tilgjengelig for dette produktet

3. Aksjer

Nøkkeltall

Markedsverdi (NOK) 68 731 463

28%

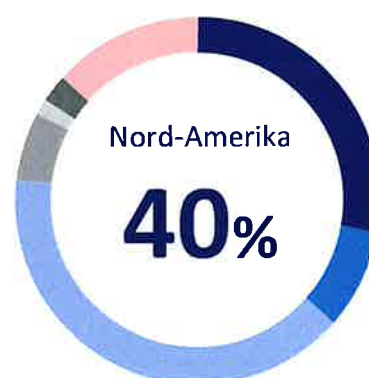
Vekt i portefølje

Avkastning (%)

	HITTIL I ÅR (2021)	SISTE MÅNED (AUGUST)
Avkastning	15,93	1,12
Volatilitet	6,57	3,55

Geografisk fordeling

REGION	VEKT
● Norge	28 %
● Europa	9 %
● Nord-Amerika	40 %
● Japan	6 %
● Fremvoksende markeder	1 %
● Andre utviklede land	2 %
● Ikke tilgjengelig	13 %



Sektorfordeling

SEKTOR	VEKT
● Forbruksvarer	6 %
● Konsumvarer	4 %
● Energi	1 %
● Finans	17 %
● Helse	15 %
● Industrivarer / tjenester	6 %
● Informasjonsteknologi	9 %
● Materialer	3 %
● Kommunikasjonstjenester	7 %
● Eiendom	3 %
● Kraftforsyning	1 %
● Annet	0 %
● Ikke tilgjengelig	28 %



3. Aksjer

Valutafordeling

VALUTA	VEKT
● NOK	98 %
● USD	1 %
● SEK	1 %



Nøkkeltall for aksjer

NAVN	VEKT (%)	VALUTA	ANTALL	MARKEDS- PRIS	MARKEDSVERDI (NOK)
Gildeskål Sparebank EK-bevis (ikke notert)	2,0	NOK	50 000	100,00	5 000 000
TOTAL	2,0				5 000 000

Nøkkeltall for fond

NAVN	VEKT (%)	VALUTA	ANTALL	MARKEDS- PRIS	MARKEDSVERDI (NOK)
Nordea Stabile Aksjer Global	13,2	NOK	9 269,22	3 483,78	32 291 948
Nordea Norge Verdi	4,9	NOK	750,75	15 989,21	12 003 948
Pareto Nordic Alpha B Nok	3,8	NOK	39 256,05	233,45	9 164 325
Kip Aksjeglobal indeks Iii Acc	2,8	NOK	1 922,92	3 562,70	6 850 790
Kip Aksjenorge Indeks Ii	1,4	NOK	1 125,07	3 040,20	3 420 451
TOTAL	26,1				63 731 463

4. Pengemarked

Nøkkeltall

Bankinnskudd

2 126 453

0,9%

Vekt i portefølje

Avkastning (%)

	HITTIL I ÅR (2021)	SISTE MÅNED (AUGUST)
Avkastning	0,00	0,00
Volatilitet	0,00	0,00

Valutafordeling

VALUTA	VEKT
● NOK	100 %



Nøkkeltall for bankinnskudd

NAVN	VEKT (%)	VALUTA	NOMINELT BELØP	MARKEDS- PRIS	MARKEDS- VERDI (NOK)	DATO	RENTE- DURASJON	YIELD (%)
64280535344	0,9	NOK	-	-	2 126 453	-	-	0,00
TOTAL	0,9				2 126 453			0,00

5. Avkastning

Obligasjoner

NAVN	REALISERT AVKASTNING	UREALISERT AVKASTNING	KUPONG / UTBYTTE	TRANSAKSJONS - KOSTNADER	TOTAL AVKASTNING (NOK)	TOTAL AVKASTNING (%)
Color Group Asa 4.42% 20231123	-	52 916,65	12 011,65	0,00	64 928,30	15,95
Color Group Asa 4.57% 20241002	-	186 000,00	59 005,51	0,00	245 005,51	14,70
Ship Finance International Ltd 6.23% 20251	-	78 690,00	48 396,67	0,00	127 086,67	9,39
Wihl Wilhelmsen Asa 6.01% 20240909	78 255,00	45 920,00	101 398,47	0,00	225 573,47	9,13
Bank Norwegian As 6.5% 20991231	-	22 878,20	26 920,81	0,00	49 799,01	8,88
Stolt Nielsen Sa 5.4% 20240220	-	75 250,05	40 606,70	0,00	115 856,75	8,10
Abax Group As 6.52% 20250623	-	41 666,63	54 989,18	0,00	96 655,81	7,79
Ekornes Qm Holding As 8.34% 20231002	-	28 958,30	68 819,46	0,00	97 777,76	7,70
BAKKEGRUPPEN AS	-	29 995,00	42 816,36	0,00	72 811,36	7,38
Havilafjord As 6.02% 20230619	41 000,00	-	30 474,44	0,00	71 474,44	7,26
Bergesen Worldwide Offshore Ltd 6.32% 2	-	47 355,00	49 112,50	0,00	96 467,50	6,66
Aker Solutions Asa 4.5% 20240603	-	40 208,30	22 570,51	0,00	62 778,81	6,60
ODFJELL SE 21/25	-	38 250,00	56 754,17	0,00	95 004,17	6,41
Instabank Asa 6.15% 20280328	-	20 618,30	36 270,62	0,00	56 888,92	5,75
Grieg Seafood Asa 3.77% 20250625	-	39 687,45	38 200,43	0,00	77 887,88	5,42
Protector Forsi ASA 17/PERP FRN C HYBRID	-	34 934,40	108 990,13	0,00	143 924,53	4,87
Hegra Sparebank 5.01% 20991231	-	20 372,20	25 301,14	0,00	45 673,34	4,61
Skandiabanken Asa 3.46% 20991231	-	88 550,40	92 784,62	0,00	181 335,02	4,57
Soknedal Sparebank 5.65% 20991231	-	12 022,90	31 384,44	0,00	43 407,34	4,30
Stolt Nielsen Sa 4.88% 20230629	-	9 974,74	28 905,81	0,00	38 880,55	3,85
Fjord1 Asa 4.21% 20221122	-	12 000,00	26 075,52	0,00	38 075,52	3,85
Andebu Sparebank 5.02% 20991231	-	7 261,20	29 357,77	0,00	36 618,97	3,64
Nordea Emerging Market Corp. Bond	64 550,04	54 826,48	-	0,00	119 376,53	3,56
Pareto Nordic Corporate Bond A Nok	0,01	-	-	0,00	0,01	3,54
Spb 1 Østfold Akers 18/PERP	-	5 361,65	18 634,18	0,00	23 995,83	3,39
Sparebanken Ost 4.59% 20991231	-	47 167,20	155 687,00	0,00	202 854,20	3,34
Bud Fraena Og Hustad Sparebank 4.77% 20	-	12 501,60	54 611,71	0,00	67 113,31	3,34
Voss Veksel-Og Landmandsbank Asa 4.46%	-	8 351,31	28 194,56	0,00	36 545,87	3,32
Sparebank 1 Nord Norge 4.34% 20991231	-	102 307,20	295 760,13	0,00	398 067,33	3,30
Klepp Sparebank 4.57% 20991231	-	3 355,45	13 024,15	0,00	16 379,60	3,26
Sparebank 1 Smn 4.31% 20991231	-	25 942,80	71 908,30	0,00	97 851,10	3,25
Skue Sparebank 18/PERP FRN	-	14 781,40	49 811,11	0,00	64 592,51	3,23
Bamble Og Langesund Sparebank 4.41% 20	-	4 854,71	17 705,69	0,00	22 560,40	3,22
Dfds A/S 2.96% 20240607	-	51 555,00	37 446,70	0,00	89 001,70	3,12
Brage Finans As 5% 20991231	-	239,55	15 340,42	0,00	15 579,97	3,09
Dfds A/S 2.11% 20220928	-	37 190,00	22 860,96	0,00	60 050,96	3,09
Storebrand Bank Asa 4.11% 20991231	-	15 309,20	46 423,33	0,00	61 732,53	3,09
Fornebu Sparebank 4.55% 20991231	-	4 280,85	41 465,00	0,00	45 745,85	3,05
Bud Fraena Og Hustad Sparebank 4.59% 20	-	667,20	14 085,28	0,00	14 752,48	2,94

5. Avkastning

NAVN	REALISERT AVKASTNING	UREALISERT AVKASTNING	KUPONG / UTBYTTE	TRANSAKSJON - KOSTNADER	TOTAL AVKASTNING (NOK)	TOTAL AVKASTNING (%)
Drangedal Og Tordal Sparebank 4.62% 205	-	390,75	13 834,87	0,00	14 225,62	2,84
Storebrand Livsforsikring A/S 2.42% 20500	-	47 655,20	64 780,93	0,00	112 436,13	2,83
Pareto Obligasjon A	-	48 940,53	115 111,80	0,00	164 052,33	2,79
Ice Group Scandinavia Holdings As 4.45% 2	-	6 245,00	20 984,42	0,00	27 229,42	2,74
Pareto Sicav Pareto Nordic Cross Credit A I	-	193 331,61	-	0,00	193 331,61	2,53
Sparebanken More 4.13% 20991231	-	589,80	72 691,80	0,00	73 281,60	2,43
Bank Norwegian As 4.09% 20260921	1 984,88	-	33 782,40	0,00	35 767,28	2,41
Sunndal Sparebank 6.04% 20991231	-	-11 224,50	35 435,02	0,00	24 210,52	2,40
Salmar Asa 1.66% 20270122	-	27 873,92	9 629,30	0,00	37 503,22	2,35
Nordea European Cross Credit	-	120 444,35	-	0,00	120 444,35	2,31
Sparebanken Sogn Og Fjordane 4.29% 209	-	-4 942,40	50 374,44	0,00	45 432,04	2,26
Afjord Sparebank 3.77% 20290410	-	3 623,50	18 506,13	0,00	22 129,63	2,18
Wilh Wilhelmsen Asa 3.8% 20221012	9 786,64	-	884,74	0,00	10 671,38	2,17
DigiPlex Norway 20/23 FRN	10 734,96	-	8 739,73	0,00	19 474,69	1,89
Etnedal Sparebank 3.28% 20271222	-	-728,40	9 617,08	0,00	8 888,68	1,76
Sparebank 1 Livsforsikring As 4.59% 20261	-	-3 726,16	10 229,68	0,00	6 503,52	1,61
Åfjord Sparebank	-	8 680,80	6 741,13	0,00	15 421,93	1,55
Brage Finans As 3.4% 20280606	-	-1 621,87	11 031,94	0,00	9 410,07	1,54
Pelagia Holding As 3.6% 20251208	-	-9 666,70	24 277,81	0,00	14 611,11	1,48
Aker Asa 2.28% 20241122	23 514,90	-	17 480,10	0,00	40 995,00	1,38
Harstad Sparebank 1.28% 20241210	-	9 683,80	18 047,20	0,00	27 731,00	1,37
Nordea FRN Kreditt	-	44 987,48	-	0,00	44 987,48	1,32
Bo Sparebank As 2.75% 20271108	542,37	-	6 107,19	0,00	6 649,56	1,32
Bjugn Sparebank 2.35% 20230915	-	23 142,80	27 532,09	0,00	50 674,89	1,27
Sogne Og Greipstad Sparebank 2.23% 202	-	11 615,20	13 096,07	0,00	24 711,27	1,24
Strommen Sparebank 3.26% 20270421	-	-6 127,22	18 854,77	0,00	12 727,55	1,18
Danske Bank A/S 1.39% 20260604	-	4 257,20	19 583,42	0,00	23 840,62	1,17
Tysnes Sparebank 0.98% 20250214	-	15 445,93	19 539,87	0,00	34 985,80	1,17
Odal Sparebank 1.81% 20230906	-	3 991,90	7 487,22	0,00	11 479,12	1,14
Seibu Sparebank 2.06% 20230502	-	8 449,20	14 075,51	0,00	22 524,71	1,13
Trogstad Sparebank 2.39% 20230313	-	13 914,90	18 402,63	0,00	32 317,53	1,08
Sparebank 1 Gudbrandsdal 2.8% 20270524	1 465,00	-	9 318,06	0,00	10 783,06	1,07
Haltdalen Sparebank 4.18% 20270113	-3 700,50	-	14 461,63	0,00	10 761,13	1,06
Larvikbanken Brunlanes Sparebank 1.95%	-	2 279,50	7 986,42	0,00	10 265,92	1,02
Melhus Sparebank 2.51% 20250416	-	2 855,30	6 770,88	0,00	9 626,18	0,96
Klebu Sparebank 1.8% 20221031	-	641,10	27 351,03	0,00	27 992,13	0,93
Eiendomskreditt As 2.37% 20230116	-	10 160,50	21 724,54	0,00	31 885,04	0,91
Pareto Bank Asa 1.92% 20220921	-	-1 062,90	9 890,82	0,00	8 827,92	0,88
Nordea Kreditt Stars I	20 186,51	110 740,26	-	0,00	130 926,77	0,87
Holand Sparebank 3.27% 20270222	167,80	-	4 148,48	0,00	4 316,28	0,85
Berg Sparebank 2.1% 20220912	2 203,00	-	5 606,10	0,00	7 809,10	0,78

5. Avkastning

NAVN	REALISERT AVKASTNING	UREALISERT AVKASTNING	KUPONG / UTBYTTE	TRANSAKSJONS - KOSTNADER	TOTAL AVKASTNING (NOK)	TOTAL AVKASTNING (%)
Aker Horizons Asa 3.7% 20250815	-	-17 537,55	29 127,08	0,00	11 589,53	0,78
Selbu Sparebank 4.01% 20261020	-1 556,41	-	5 233,89	0,00	3 677,48	0,73
Aker Asa 3.78% 20241122	-	-20 160,00	38 226,67	0,00	18 066,67	0,61
Brage Finans As 4.76% 20260607	-3 395,48	-	6 095,69	0,00	2 700,21	0,53
Harstad Sparebank 1.96% 20221124	3 287,37	-	1 520,58	0,00	4 807,95	0,48
Brage Finans As 1.7% 20310416	-	-1 001,80	3 177,21	0,00	2 175,41	0,44
Harstad Sparebank 2.3% 20240828	-	-851,43	5 126,72	0,00	4 275,29	0,42
Larvikbanken Din Personlige Sparebank 1 (-	-1 249,94	3 654,64	0,00	2 404,70	0,40
Bnbank Asa 3.24% 20291218	6 578,10	-	3 354,30	0,00	9 932,40	0,36
Bnbank Asa 1.61% 20221220	5 509,27	-	1 695,00	0,00	7 204,27	0,24
Selbu Sparebank 1.76% 20310527	-	-2 325,69	4 661,08	0,00	2 335,39	0,23
Holand Sparebank 3.62% 20290828	-	-982,25	1 877,20	0,00	894,95	0,17
Evje Og Hornnes Sparebank 1.93% 202206	1 072,93	-	567,70	0,00	1 640,63	0,16
Hegra Sparebank 1.83% 20310527	-	-6 788,65	7 268,80	0,00	480,15	0,03
Storebrand Livsforsikring A/S 4.4% 209912	-	-6 049,07	160,60	0,00	-5 888,47	-0,28
TOTAL	262 186,39	1 946 095,32	2 819 969,90	0,00	5 028 251,61	3,01

Aksjer

NAVN	REALISERT AVKASTNING	UREALISERT AVKASTNING	KUPONG / UTBYTTE	TRANSAKSJONS - KOSTNADER	TOTAL AVKASTNING (NOK)	TOTAL AVKASTNING (%)
Nordea Stabile Aksjer Global	-	5 211 761,77	-	2 500,00	5 209 261,77	20,36
Nordea Norge Verdi	-	2 011 562,00	-	0,00	2 011 562,00	20,13
Klp Aksjglobal Indeks Iii Acc	396 743,92	1 112 684,60	-	0,00	1 509 428,52	19,15
Klp Aksjenorge Indeks Ii	-	507 959,75	-	0,00	507 959,75	17,44
Pareto Nordic Alpha B Nok	286 737,47	897 000,80	-	0,00	1 183 738,27	11,35
Nordea Stable Emerging Markets	429 049,33	-	-	0,00	429 049,33	10,45
Nordea Global Opportunity	59 046,51	-	-	0,00	59 046,51	2,15
TOTAL	1 171 577,23	9 740 968,93	0,00	2 500,00	10 910 046,16	16,18

TOTAL SUM	1 433 764	11 687 064	2 819 970	2 500	15 938 298	6,82
------------------	------------------	-------------------	------------------	--------------	-------------------	-------------

6. Transaksjoner

Obligasjoner

NAVN	ISIN	VALUTA	KJØP/SALG	HANDELS-DATO	ANTALL	PRIS	BELØP
Bank Norwegian As 4.09% 20260921	NO0010774326	NOK	Salg	27.08.2021	500 000	100,10	503 651
Storebrand Livsforsikring A/S 4.4% 20991231	NO0010706021	NOK	Kjøp	26.08.2021	2 000 000	103,22	-2 075 002
Bank Norwegian As 4.09% 20260921	NO0010774326	NOK	Salg	26.08.2021	1 000 000	100,10	1 007 217
Wilh Wilhelmsen Asa 6.01% 20240909	NO0010891971	NOK	Salg	23.08.2021	1 500 000	106,80	1 621 154
Pareto Nordic Corporate Bond A Nok	LU0922130215	NOK	Salg	28.07.2021	0	1 200,00	0
Havilafjord As 6.02% 20230619	NO0010825284	NOK	Salg	23.07.2021	1 000 000	103,50	1 035 000
Nordea Kreditt Stars I	FI4000315759	NOK	Salg	21.07.2021	18 684	107,04	2 000 000
Berg Sparebank 2.1% 20220912	NO0010856834	NOK	Salg	21.07.2021	1 000 000	100,44	1 005 349
Nordea Kreditt Stars I	FI4000315759	NOK	Kjøp	14.07.2021	75 768	106,96	-8 104 388
Nordea Emerging Market Corp. Bond	LU0733659378	NOK	Salg	14.07.2021	2 578	969,79	2 500 000
Pareto Sicav Pareto Nordic Cross Credit A Nok	LU2023199396	NOK	Kjøp	14.07.2021	2 876	1 043,17	-3 000 000
Bo Sparebank As 2.75% 20271108	NO0010809957	NOK	Salg	30.06.2021	500 000	101,45	508 916
Brage Finans As 3.4% 20280606	NO0010823750	NOK	Kjøp	30.06.2021	400 000	102,68	-411 456
Holand Sparebank 3.62% 20290828	NO0010861248	NOK	Kjøp	30.06.2021	500 000	102,51	-513 649
Haldalen Sparebank 4.18% 20270113	NO0010781958	NOK	Salg	26.05.2021	1 000 000	101,32	1 017 508
Sparebank 1 Gudbrandsdal 2.8% 20270524	NO0010793367	NOK	Salg	26.05.2021	1 000 000	101,16	1 011 575
Selbu Sparebank 1.76% 20310527	NO0011008344	NOK	Kjøp	25.05.2021	1 000 000	100,00	-1 000 054
Hegra Sparebank 1.83% 20310527	NO0011008955	NOK	Kjøp	25.05.2021	1 500 000	100,00	-1 500 081
Salmar Asa 1.66% 20270122	NO0010980683	NOK	Kjøp	22.04.2021	1 600 000	100,00	-1 600 000
Selbu Sparebank 4.01% 20261020	NO0010776941	NOK	Salg	20.04.2021	500 000	101,05	505 334
Holand Sparebank 3.27% 20270222	NO0010786668	NOK	Salg	20.04.2021	500 000	101,27	508 583
Strommen Sparebank 3.26% 20270421	NO0010791023	NOK	Kjøp	20.04.2021	500 000	101,32	-506 641
Nordea Kreditt Stars I	FI4000315759	NOK	Salg	19.04.2021	12 176	106,77	1 300 000
Larvikbanken Din Personlige Sparebank 1.68% 20	NO0010984982	NOK	Kjøp	19.04.2021	600 000	100,00	-600 005
Brage Finans As 4.76% 20260607	NO0010766694	NOK	Salg	14.04.2021	500 000	100,48	504 685
Brage Finans As 1.7% 20310416	NO0010980634	NOK	Kjøp	14.04.2021	500 000	100,00	-500 005
Harstad Sparebank 1.96% 20221124	NO0010853393	NOK	Salg	02.03.2021	1 000 000	100,47	1 004 902
Harstad Sparebank 2.3% 20240828	NO0010861511	NOK	Kjøp	02.03.2021	1 000 000	100,98	-1 009 993
DigiPlex Norway 20/23 FRN	NO0010881790	NOK	Salg	02.03.2021	1 000 000	104,00	1 042 751
Ice Group Scandinavia Holdings As 4.45% 202503	NO0010939788	NOK	Kjøp	22.02.2021	1 000 000	100,00	-1 000 005
Aker Horizons Asa 3.7% 20250815	NO0010923220	NOK	Kjøp	18.02.2021	1 500 000	99,97	-1 500 000
Nordea Kreditt Stars I	FI4000315759	NOK	Salg	16.02.2021	11 247	106,70	1 200 000
Aker Asa 3.78% 20241122	NO0010868979	NOK	Kjøp	09.02.2021	1 000 000	99,51	-1 000 000
Aker Asa 3.78% 20241122	NO0010868979	NOK	Kjøp	09.02.2021	2 000 000	99,51	-2 000 000
Aker Asa 2.28% 20241122	NO0010920846	NOK	Salg	09.02.2021	1 000 000	99,51	1 000 000
Aker Asa 2.28% 20241122	NO0010920846	NOK	Salg	09.02.2021	2 000 000	99,51	2 000 000
Stolt Nielsen Sa 4.88% 20230629	NO0010886096	NOK	Kjøp	29.01.2021	1 000 000	101,85	-1 022 786
Aker Asa 2.28% 20241122	NO0010920846	NOK	Kjøp	26.01.2021	2 000 000	98,72	-1 982 547
Bnbank Asa 3.24% 20291218	NO0010871445	NOK	Salg	21.01.2021	2 000 000	101,00	2 023 694

6. Transaksjoner

NAVN	ISIN	VALUTA	KJØP/SALG	HANDELS-DATO	ANTALL	PRIS	BELØP
ODFJELL SE 21/25	NO0010918048	NOK	Kjøp	21.01.2021	1 500 000	100,00	-1 500 000
Aker Asa 2.28% 20241122	NO0010920846	NOK	Kjøp	20.01.2021	1 000 000	98,72	-991 278
BAKKEGRUPPEN AS	NO0010917750	NOK	Kjøp	19.01.2021	1 000 000	100,00	-1 000 005
Wilh Wilhelmsen Asa 3.8% 20221012	NO0010807373	NOK	Salg	15.01.2021	500 000	100,00	500 331
Bnbank Asa 3.24% 20291218	NO0010871445	NOK	Salg	15.01.2021	1 000 000	101,00	1 011 556
Bnbank Asa 1.61% 20221220	NO0010812514	NOK	Salg	13.01.2021	3 000 000	100,90	3 029 692
Tysnes Sparebank 0.98% 20250214	NO0010917321	NOK	Kjøp	13.01.2021	3 000 000	100,04	-3 001 502
Evje Og Hornnes Sparebank 1.93% 20220621	NO0010798416	NOK	Salg	12.01.2021	1 000 000	100,92	1 010 168
Melhus Sparebank 2.51% 20250416	NO0010873375	NOK	Kjøp	06.01.2021	1 000 000	100,51	-1 007 555
TOTAL							-7 974 885

Aksjer

NAVN	ISIN	VALUTA	KJØP/SALG	HANDELS-DATO	ANTALL	PRIS	BELØP
Klp Aksjglobal Indeks Iii Acc	NO0010272438	NOK	Salg	21.07.2021	872	3 438,84	3 000 000
Nordea Stable Emerging Markets	LU0637345199	NOK	Salg	14.07.2021	6 831	663,86	4 534 767
Nordea Global Opportunity	LU0994684594	NOK	Salg	14.07.2021	4 840	221,01	1 069 621
Pareto Nordic Alpha B Nok	LU1471697281	NOK	Salg	14.07.2021	12 883	232,86	3 000 000
Nordea Global Opportunity	LU0994684594	NOK	Salg	05.03.2021	26 633	187,74	5 000 000
Nordea Stabile Aksjer Global	NO0010328537	NOK	Kjøp	05.03.2021	1 659	3 012,57	-5 000 000
TOTAL							11 604 388

7. Hendelser

Kuponger og utbytte

PRODUKTNAVN	ISIN	VALUTA	TYPE	DATO	NOMINELT BELØP	SUM (NOK)
Sparebank 1 Nord Norge 4.34% 20991231	NO0010830342	NOK	Kupong	27.08.2021	12 000 000	111 233
Sogne Og Greipstad Sparebank 2.23% 20230830	NO0010861453	NOK	Kupong	27.08.2021	2 000 000	4 348
Holand Sparebank 3.62% 20290828	NO0010861248	NOK	Kupong	27.08.2021	500 000	2 938
Harstad Sparebank 2.3% 20240828	NO0010861511	NOK	Kupong	27.08.2021	1 000 000	2 428
Hegra Sparebank 1.83% 20310527	NO0011008955	NOK	Kupong	26.08.2021	1 500 000	7 015
Selbu Sparebank 1.76% 20310527	NO0011008344	NOK	Kupong	26.08.2021	1 000 000	4 498
Åfjord Sparebank	NO0010875651	NOK	Kupong	25.08.2021	1 000 000	2 300
Aker Asa 3.78% 20241122	NO0010868979	NOK	Kupong	23.08.2021	3 000 000	16 200
Fjord1 Asa 4.21% 20221122	NO0010810302	NOK	Kupong	20.08.2021	1 000 000	9 400
Klepp Sparebank 4.57% 20991231	NO0010822836	NOK	Kupong	20.08.2021	500 000	4 700
Color Group Asa 4.42% 20231123	NO0010837214	NOK	Kupong	20.08.2021	500 000	4 325
Stolt Nielsen Sa 5.4% 20240220	NO0010874894	NOK	Kupong	19.08.2021	1 500 000	14 988
Aker Horizons Asa 3.7% 20250815	NO0010923220	NOK	Kupong	13.08.2021	1 500 000	13 163
Tysnes Sparebank 0.98% 20250214	NO0010917321	NOK	Kupong	13.08.2021	3 000 000	7 520
BAKKEGRUPPEN AS	NO0010917750	NOK	Kupong	02.08.2021	1 000 000	18 656
Selbu Sparebank 2.06% 20230502	NO0010851066	NOK	Kupong	30.07.2021	2 000 000	4 853
Klebu Sparebank 1.8% 20221031	NO0010809247	NOK	Kupong	29.07.2021	3 000 000	9 631
Larvikbanken Brunlanes Sparebank 1.95% 202304	NO0010821747	NOK	Kupong	23.07.2021	1 000 000	2 806
Havilafjord As 6.02% 20230619	NO0010825284	NOK	Kupong	22.07.2021	1 000 000	4 622
Ship Finance International Ltd 6.23% 20250121	NO0010872997	NOK	Kupong	21.07.2021	1 500 000	17 897
Salmar Asa 1.66% 20270122	NO0010980683	NOK	Kupong	21.07.2021	1 600 000	6 714
Larvikbanken Din Personlige Sparebank 1.68% 20:	NO0010984982	NOK	Kupong	21.07.2021	600 000	2 548
ODFJELL SE 21/25	NO0010918048	NOK	Kupong	20.07.2021	1 500 000	23 015
Strommen Sparebank 3.26% 20270421	NO0010791023	NOK	Kupong	20.07.2021	1 300 000	8 445
Sparebank 1 Smn 4.31% 20991231	NO0010820962	NOK	Kupong	16.07.2021	3 000 000	26 466
Soknedal Sparebank 5.65% 20991231	NO0010849441	NOK	Kupong	15.07.2021	1 000 000	11 628
Eiendomskreditt As 2.37% 20230116	NO0010873078	NOK	Kupong	15.07.2021	3 500 000	7 697
Melhus Sparebank 2.51% 20250416	NO0010873375	NOK	Kupong	15.07.2021	1 000 000	2 553
Brage Finans As 1.7% 20310416	NO0010980634	NOK	Kupong	15.07.2021	500 000	2 149
Afjord Sparebank 3.77% 20290410	NO0010848815	NOK	Kupong	09.07.2021	1 000 000	6 901
Ekornes Qm Holding As 8.34% 20231002	NO0010848401	NOK	Kupong	01.07.2021	1 000 000	17 835
Color Group Asa 4.57% 20241002	NO0010864531	NOK	Kupong	01.07.2021	2 000 000	15 370
Bank Norwegian As 6.5% 20991231	NO0010833320	NOK	Kupong	01.07.2021	500 000	6 984
Protector Forsi ASA 17/PERP FRN C HYBRID	NO0010790066	NOK	Kupong	29.06.2021	3 000 000	40 798
Sparebanken Sogn Og Fjordane 4.29% 20991231	NO0010790124	NOK	Kupong	28.06.2021	2 000 000	19 064
Stolt Nielsen Sa 4.88% 20230629	NO0010886096	NOK	Kupong	28.06.2021	1 000 000	12 471
Instabank Asa 6.15% 20280328	NO0010819246	NOK	Kupong	25.06.2021	1 000 000	13 599
Dfds A/S 2.11% 20220928	NO0010806912	NOK	Kupong	25.06.2021	2 000 000	8 594
Bud Fraena Og Hustad Sparebank 4.59% 2099123	NO0010806029	NOK	Kupong	25.06.2021	500 000	5 283
Grieg Seafood Asa 3.77% 20250625	NO0010885007	NOK	Kupong	24.06.2021	1 500 000	14 528

7. Hendelser

PRODUKTNAVN	ISIN	VALUTA	TYPE	DATO	NOMINELT BELØP	SUM (NOK)
Abax Group As 6.52% 20250623	NO0010885312	NOK	Kupong	22.06.2021	1 250 000	20 956
Etnedal Sparebank 3.28% 20271222	NO0010812605	NOK	Kupong	21.06.2021	500 000	3 718
Storebrand Livsforsikring A/S 2.42% 20500619	NO0010886153	NOK	Kupong	18.06.2021	4 000 000	25 798
Bud Fraena Og Hustad Sparebank 4.77% 2099123	NO0010819626	NOK	Kupong	18.06.2021	2 000 000	20 778
Fornebu Sparebank 4.55% 20991231	NO0010805518	NOK	Kupong	18.06.2021	1 500 000	15 773
Havilafjord As 6.02% 20230619	NO0010825284	NOK	Kupong	18.06.2021	1 000 000	14 152
Bank Norwegian As 4.09% 20260921	NO0010774326	NOK	Kupong	18.06.2021	1 500 000	12 930
Andebu Sparebank 5.02% 20991231	NO0010825086	NOK	Kupong	18.06.2021	1 000 000	11 541
Brage Finans As 5% 20991231	NO0010806052	NOK	Kupong	18.06.2021	500 000	5 827
Pareto Bank Asa 1.92% 20220921	NO0010805997	NOK	Kupong	18.06.2021	1 000 000	3 868
Sparebanken Ost 4.59% 20991231	NO0010832132	NOK	Kupong	17.06.2021	6 000 000	60 260
Skandiabanken Asa 3.46% 20991231	NO0010885205	NOK	Kupong	16.06.2021	4 000 000	35 982
Sparebanken More 4.13% 20991231	NO0010796154	NOK	Kupong	14.06.2021	3 000 000	28 290
Skue Sparebank 18/PERP FRN	NO0010819253	NOK	Kupong	14.06.2021	2 000 000	19 371
Bjugn Sparebank 2.35% 20230915	NO0010863558	NOK	Kupong	14.06.2021	4 000 000	11 449
Storebrand Bank Asa 4.11% 20991231	NO0010818511	NOK	Kupong	11.06.2021	2 000 000	17 897
Trogstad Sparebank 2.39% 20230313	NO0010871379	NOK	Kupong	11.06.2021	3 000 000	7 659
Spb 1 Østfold Akers 18/PERP	NO0010831894	NOK	Kupong	11.06.2021	700 000	7 403
Sparebank 1 Livsforsikring As 4.59% 20261214	NO0010780596	NOK	Kupong	11.06.2021	400 000	3 933
Berg Sparebank 2.1% 20220912	NO0010856834	NOK	Kupong	11.06.2021	1 000 000	2 794
Hegra Sparebank 5.01% 20991231	NO0010876667	NOK	Kupong	10.06.2021	1 000 000	9 864
Wilh Wilhelmsen Asa 6.01% 20240909	NO0010891971	NOK	Kupong	09.06.2021	2 500 000	39 675
Ice Group Scandinavia Holdings As 4.45% 202503	NO0010939788	NOK	Kupong	09.06.2021	1 000 000	11 372
Harstad Sparebank 1.28% 20241210	NO0010884976	NOK	Kupong	09.06.2021	2 000 000	7 360
Voss Veksel-Og Landmandsbank Asa 4.46% 20991	NO0010818248	NOK	Kupong	08.06.2021	1 100 000	10 991
Bamble Og Langesund Sparebank 4.41% 2099123	NO0010818172	NOK	Kupong	08.06.2021	700 000	6 905
Pelagia Holding As 3.6% 20251208	NO0010907785	NOK	Kupong	07.06.2021	1 000 000	9 481
Bergesen Worldwide Offshore Ltd 6.32% 202312C	NO0010869019	NOK	Kupong	04.06.2021	1 500 000	18 975
Dfds A/S 2.96% 20240607	NO0010853260	NOK	Kupong	04.06.2021	3 000 000	14 863
Drangedal Og Tordal Sparebank 4.62% 20991231	NO0010795735	NOK	Kupong	04.06.2021	500 000	5 321
Brage Finans As 3.4% 20280606	NO0010823750	NOK	Kupong	04.06.2021	500 000	3 615
Odal Sparebank 1.81% 20230906	NO0010831357	NOK	Kupong	04.06.2021	1 000 000	3 084
Danske Bank A/S 1.39% 20260604	NO0010884547	NOK	Kupong	03.06.2021	2 000 000	7 922
Aker Solutions Asa 4.5% 20240603	NO0010853286	NOK	Kupong	02.06.2021	1 000 000	8 791
Sunndal Sparebank 6.04% 20991231	NO0010779606	NOK	Kupong	01.06.2021	1 000 000	13 672
Sogne Og Greipstad Sparebank 2.23% 20230830	NO0010861453	NOK	Kupong	28.05.2021	2 000 000	5 588
Sparebank 1 Nord Norge 4.34% 20991231	NO0010830342	NOK	Kupong	27.05.2021	12 000 000	113 750
Harstad Sparebank 2.3% 20240828	NO0010861511	NOK	Kupong	27.05.2021	1 000 000	2 856
Aker Asa 3.78% 20241122	NO0010868979	NOK	Kupong	25.05.2021	3 000 000	18 017
Sparebank 1 Gudbrandsdal 2.8% 20270524	NO0010793367	NOK	Kupong	25.05.2021	1 000 000	5 850
Åfjord Sparebank	NO0010875651	NOK	Kupong	25.05.2021	1 000 000	2 695
Fjord1 Asa 4.21% 20221122	NO0010810302	NOK	Kupong	21.05.2021	1 000 000	10 094

7. Hendelser

PRODUKTNAVN	ISIN	VALUTA	TYPE	DATO	NOMINELT BELØP	SUM (NOK)
Klepp Sparebank 4.57% 20991231	NO0010822836	NOK	Kupong	21.05.2021	500 000	4 980
Color Group Asa 4.42% 20231123	NO0010837214	NOK	Kupong	21.05.2021	500 000	4 601
Stolt Nielsen Sa 5.4% 20240220	NO0010874894	NOK	Kupong	19.05.2021	1 500 000	14 863
Aker Horizons Asa 3.7% 20250815	NO0010923220	NOK	Kupong	14.05.2021	1 500 000	14 183
Tysnes Sparebank 0.98% 20250214	NO0010917321	NOK	Kupong	12.05.2021	3 000 000	8 433
Bo Sparebank As 2.75% 20271108	NO0010809957	NOK	Kupong	07.05.2021	500 000	3 109
BAKKEGRUPPEN AS	NO0010917750	NOK	Kupong	30.04.2021	1 000 000	18 468
Selbu Sparebank 2.06% 20230502	NO0010851066	NOK	Kupong	30.04.2021	2 000 000	5 700
Klebu Sparebank 1.8% 20221031	NO0010809247	NOK	Kupong	29.04.2021	3 000 000	10 996
Larvikbanken Brunlanes Sparebank 1.95% 202304	NO0010821747	NOK	Kupong	23.04.2021	1 000 000	3 250
Ship Finance International Ltd 6.23% 20250121	NO0010872997	NOK	Kupong	21.04.2021	1 500 000	18 375
ODFJELL SE 21/25	NO0010918048	NOK	Kupong	20.04.2021	1 500 000	23 438
Strommen Sparebank 3.26% 20270421	NO0010791023	NOK	Kupong	20.04.2021	800 000	5 500
Selbu Sparebank 4.01% 20261020	NO0010776941	NOK	Kupong	19.04.2021	500 000	4 250
Sparebank 1 Smn 4.31% 20991231	NO0010820962	NOK	Kupong	16.04.2021	3 000 000	27 983
Soknedal Sparebank 5.65% 20991231	NO0010849441	NOK	Kupong	15.04.2021	1 000 000	11 709
Eiendomskreditt As 2.37% 20230116	NO0010873078	NOK	Kupong	15.04.2021	3 500 000	9 069
Melhus Sparebank 2.51% 20250416	NO0010873375	NOK	Kupong	15.04.2021	1 000 000	2 933
Halttdalen Sparebank 4.18% 20270113	NO0010781958	NOK	Kupong	12.04.2021	1 000 000	8 925
Afjord Sparebank 3.77% 20290410	NO0010848815	NOK	Kupong	09.04.2021	1 000 000	7 154
Ekornes Qm Holding As 8.34% 20231002	NO0010848401	NOK	Kupong	31.03.2021	1 000 000	19 167
Color Group Asa 4.57% 20241002	NO0010864531	NOK	Kupong	31.03.2021	2 000 000	16 867
Bank Norwegian As 6.5% 20991231	NO0010833320	NOK	Kupong	31.03.2021	500 000	7 539
Protector Forsi ASA 17/PERP FRN C HYBRID	NO0010790066	NOK	Kupong	30.03.2021	3 000 000	41 325
Sparebanken Sogn Og Fjordane 4.29% 20991231	NO0010790124	NOK	Kupong	26.03.2021	2 000 000	19 350
Instabank Asa 6.15% 20280328	NO0010819246	NOK	Kupong	26.03.2021	1 000 000	13 903
Stolt Nielsen Sa 4.88% 20230629	NO0010886096	NOK	Kupong	26.03.2021	1 000 000	12 550
Dfds A/S 2.11% 20220928	NO0010806912	NOK	Kupong	26.03.2021	2 000 000	9 201
Bud Fraena Og Hustad Sparebank 4.59% 2099123	NO0010806029	NOK	Kupong	26.03.2021	500 000	5 435
Grieg Seafood Asa 3.77% 20250625	NO0010885007	NOK	Kupong	24.03.2021	1 500 000	14 138
Abax Group As 6.52% 20250623	NO0010885312	NOK	Kupong	22.03.2021	1 250 000	20 656
Bud Fraena Og Hustad Sparebank 4.77% 2099123	NO0010819626	NOK	Kupong	19.03.2021	2 000 000	20 728
Fornebu Sparebank 4.55% 20991231	NO0010805518	NOK	Kupong	19.03.2021	1 500 000	15 735
Bank Norwegian As 4.09% 20260921	NO0010774326	NOK	Kupong	19.03.2021	1 500 000	12 892
Brage Finans As 5% 20991231	NO0010806052	NOK	Kupong	19.03.2021	500 000	5 814
Pareto Bank Asa 1.92% 20220921	NO0010805997	NOK	Kupong	19.03.2021	1 000 000	3 842
Etnedal Sparebank 3.28% 20271222	NO0010812605	NOK	Kupong	19.03.2021	500 000	3 638
Storebrand Livsforsikring A/S 2.42% 20500619	NO0010886153	NOK	Kupong	18.03.2021	4 000 000	23 956
Havilafjord As 6.02% 20230619	NO0010825284	NOK	Kupong	18.03.2021	1 000 000	13 200
Andebu Sparebank 5.02% 20991231	NO0010825086	NOK	Kupong	18.03.2021	1 000 000	10 756
Sparebanken Ost 4.59% 20991231	NO0010832132	NOK	Kupong	17.03.2021	6 000 000	58 200
Skandiabanken Asa 3.46% 20991231	NO0010885205	NOK	Kupong	16.03.2021	4 000 000	34 700

7. Hendelser

PRODUKTNAVN	ISIN	VALUTA	TYPE	DATO	NOMINELT BELØP	SUM (NOK)
Sparebanken More 4.13% 20991231	NO0010796154	NOK	Kupong	12.03.2021	3 000 000	27 000
Skue Sparebank 18/PERP FRN	NO0010819253	NOK	Kupong	12.03.2021	2 000 000	18 500
Storebrand Bank Asa 4.11% 20991231	NO0010818511	NOK	Kupong	12.03.2021	2 000 000	17 442
Bjugn Sparebank 2.35% 20230915	NO0010863558	NOK	Kupong	12.03.2021	4 000 000	10 300
Trogstad Sparebank 2.39% 20230313	NO0010871379	NOK	Kupong	12.03.2021	3 000 000	6 977
Sparebank 1 Livsforsikring As 4.59% 20261214	NO0010780596	NOK	Kupong	12.03.2021	400 000	3 842
Spb 1 Østfold Akers 18/PERP	NO0010831894	NOK	Kupong	11.03.2021	700 000	6 759
Berg Sparebank 2.1% 20220912	NO0010856834	NOK	Kupong	11.03.2021	1 000 000	2 371
Hegra Sparebank 5.01% 20991231	NO0010876667	NOK	Kupong	10.03.2021	1 000 000	9 375
Wilh Wilhelmsen Asa 6.01% 20240909	NO0010891971	NOK	Kupong	09.03.2021	2 500 000	38 125
Harstad Sparebank 1.28% 20241210	NO0010884976	NOK	Kupong	09.03.2021	2 000 000	6 750
Voss Veksel-Og Landmandsbank Asa 4.46% 20991	NO0010818248	NOK	Kupong	08.03.2021	1 100 000	10 450
Bamble Og Langesund Sparebank 4.41% 2099123	NO0010818172	NOK	Kupong	08.03.2021	700 000	6 563
Dfds A/S 2.96% 20240607	NO0010853260	NOK	Kupong	05.03.2021	3 000 000	14 029
Pelagia Holding As 3.6% 20251208	NO0010907785	NOK	Kupong	05.03.2021	1 000 000	9 000
Brage Finans As 4.76% 20260607	NO0010766694	NOK	Kupong	05.03.2021	500 000	5 182
Drangedal Og Tordal Sparebank 4.62% 20991231	NO0010795735	NOK	Kupong	05.03.2021	500 000	5 182
Brage Finans As 3.4% 20280606	NO0010823750	NOK	Kupong	05.03.2021	500 000	3 476
Odal Sparebank 1.81% 20230906	NO0010831357	NOK	Kupong	05.03.2021	1 000 000	2 806
Bergesen Worldwide Offshore Ltd 6.32% 2023120	NO0010869019	NOK	Kupong	04.03.2021	1 500 000	18 225
Danske Bank A/S 1.39% 20260604	NO0010884547	NOK	Kupong	03.03.2021	2 000 000	7 300
Aker Solutions Asa 4.5% 20240603	NO0010853286	NOK	Kupong	02.03.2021	1 000 000	8 375
Sunndal Sparebank 6.04% 20991231	NO0010779606	NOK	Kupong	01.03.2021	1 000 000	13 150
Sparebank 1 Nord Norge 4.34% 20991231	NO0010830342	NOK	Kupong	25.02.2021	12 000 000	107 360
Sogne Og Greipstad Sparebank 2.23% 20230830	NO0010861453	NOK	Kupong	25.02.2021	2 000 000	4 791
Åfjord Sparebank	NO0010875651	NOK	Kupong	25.02.2021	1 000 000	2 581
Sparebank 1 Gudbrandsdal 2.8% 20270524	NO0010793367	NOK	Kupong	24.02.2021	1 000 000	5 801
Harstad Sparebank 1.96% 20221124	NO0010853393	NOK	Kupong	23.02.2021	1 000 000	2 198
Aker Asa 3.78% 20241122	NO0010868979	NOK	Kupong	22.02.2021	3 000 000	17 290
Klepp Sparebank 4.57% 20991231	NO0010822836	NOK	Kupong	22.02.2021	500 000	4 958
Color Group Asa 4.42% 20231123	NO0010837214	NOK	Kupong	22.02.2021	500 000	4 574
Stolt Nielsen Sa 5.4% 20240220	NO0010874894	NOK	Kupong	19.02.2021	1 500 000	15 784
Fjord1 Asa 4.21% 20221122	NO0010810302	NOK	Kupong	19.02.2021	1 000 000	9 808
Holand Sparebank 3.27% 20270222	NO0010786668	NOK	Kupong	19.02.2021	500 000	3 324
Tysnes Sparebank 0.98% 20250214	NO0010917321	NOK	Kupong	12.02.2021	3 000 000	2 613
DigiPlex Norway 20/23 FRN	NO0010881790	NOK	Kupong	11.02.2021	1 000 000	12 803
Aker Asa 2.28% 20241122	NO0010920846	NOK	Kupong	06.02.2021	3 000 000	14 820
Bo Sparebank As 2.75% 20271108	NO0010809957	NOK	Kupong	05.02.2021	500 000	3 097
Selbu Sparebank 2.06% 20230502	NO0010851066	NOK	Kupong	01.02.2021	2 000 000	5 418
Klebu Sparebank 1.8% 20221031	NO0010809247	NOK	Kupong	28.01.2021	3 000 000	10 389
Larvikbanken Brunlanes Sparebank 1.95% 202304	NO0010821747	NOK	Kupong	25.01.2021	1 000 000	2 939
Ship Finance International Ltd 6.23% 20250121	NO0010872997	NOK	Kupong	21.01.2021	1 500 000	18 093

7. Hendelser

PRODUKTNAVN	ISIN	VALUTA	TYPE	DATO	NOMINELT BELØP	SUM (NOK)
Strommen Sparebank 3.26% 20270421	NO0010791023	NOK	Kupong	20.01.2021	800 000	5 254
Selbu Sparebank 4.01% 20261020	NO0010776941	NOK	Kupong	19.01.2021	500 000	4 114
Sparebank 1 Smn 4.31% 20991231	NO0010820962	NOK	Kupong	15.01.2021	3 000 000	26 314
Soknedal Sparebank 5.65% 20991231	NO0010849441	NOK	Kupong	15.01.2021	1 000 000	11 933
Eiendoms kreditt As 2.37% 20230116	NO0010873078	NOK	Kupong	15.01.2021	3 500 000	7 677
Melhus Sparebank 2.51% 20250416	NO0010873375	NOK	Kupong	15.01.2021	1 000 000	2 559
Haldalen Sparebank 4.18% 20270113	NO0010781958	NOK	Kupong	12.01.2021	1 000 000	8 663
Wilh Wilhelmsen Asa 3.8% 20221012	NO0010807373	NOK	Kupong	11.01.2021	500 000	4 158
Afjord Sparebank 3.77% 20290410	NO0010848815	NOK	Kupong	08.01.2021	1 000 000	6 724
Pareto Obligasjon A	NO0010025190	NOK	Utbytte	04.01.2021	5 835	115 112
TOTAL						2 461 118

Vedlegg 1 - Nøkkeltall

Avkastning (NOK)

	HITTIL I ÅR (2021)	SISTE MÅNED (AUGUST)
Markedsverdi ved start av perioden	232 729 400	242 155 723
Investeringer	232 001 122	241 689 374
Kontanter	728 278	466 349
Markedsverdi ved rapporteringsdato	243 932 743	243 932 743
Investeringer	241 806 289	241 806 289
Kontanter	2 126 453	2 126 453
ENDRING I MARKEDSVERDI	11 203 343	1 777 020

	HITTIL I ÅR (2021)	SISTE MÅNED (AUGUST)
Solgte eller utløpte investeringer	45 456 453	3 132 022
Kjøpte investeringer	-41 826 950	-2 075 002
Utbytte	115 112	0
Kuponger	2 346 007	223 711
Kostnader	0	0
Kontoendring	-1 398 175	-1 660 105
NETTO KONTANTSTRØM	4 692 446	-379 373

AVKASTNING	15 895 789	1 397 646
-------------------	-------------------	------------------

Avkastning

	HITTIL I ÅR (2021)		SISTE MÅNED (AUGUST)	
	PORTEFØLJE	REFERANSE- INDEKS	PORTEFØLJE	REFERANSE- INDEKS
Avkastning (tidsvektet)	6,80 %	-	0,58 %	-
Volatilitet	2,05 %	-	1,06 %	-
Sharpe ratio	4,08	-	1,90	-
Avkastning (pengevektet)	6,82 %	-	0,58 %	-

Vedlegg 2 - Opptjente, ikke utbetalte renter

Obligasjoner

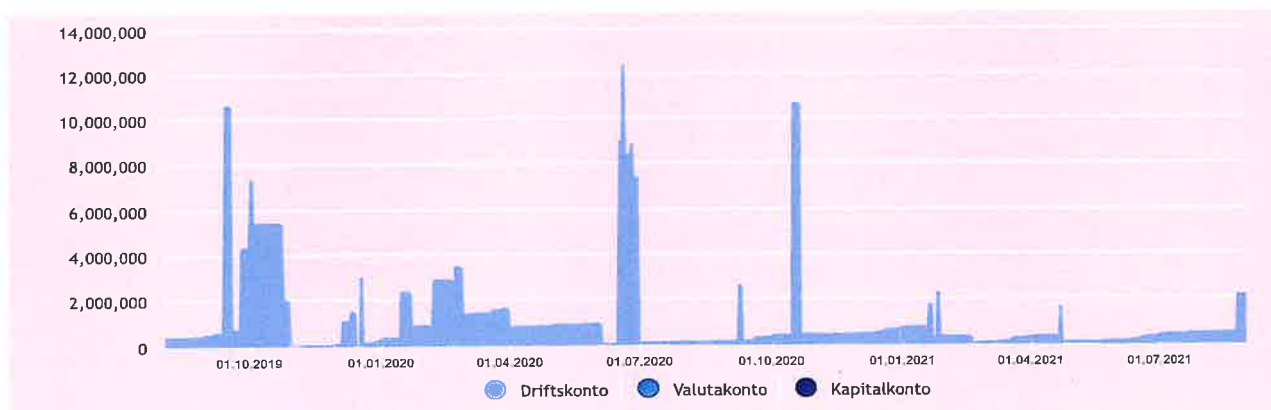
NAVN	VALUTA	NOMINELT BELØP / ANTALL	MARKEDS- PRIS, (EKS. RENTE)	OPPTJENTE RENTER (%)	MARKEDS- PRIS, (INK. RENTE)	MARKEDS- VERDI, (EKS. RENTE) (NOK)	OPPTJENTE RENTER (NOK)	MARKEDS- VERDI, (INK. RENTE) (NOK)
Abax Group As 6.52% 20250623	NOK	1 250 000	104,00	1,22	105,22	1 300 000	15 214	1 315 214
Åfjord Sparebank	NOK	1 000 000	100,53	0,01	100,54	1 005 277	147	1 005 424
Afjord Sparebank 3.77% 20290410	NOK	1 000 000	102,48	0,36	102,84	1 024 797	3 639	1 028 436
Aker Asa 3.78% 20241122	NOK	3 000 000	98,83	0,05	98,89	2 965 020	1 540	2 966 560
Aker Horizons Asa 3.7% 20250815	NOK	1 500 000	98,80	0,15	98,95	1 482 000	2 244	1 484 244
Aker Solutions Asa 4 5% 20240603	NOK	1 000 000	99,75	0,80	100,55	997 500	8 010	1 005 510
Andebu Sparebank 5.02% 20991231	NOK	1 000 000	102,31	0,83	103,14	1 023 090	8 283	1 031 373
BAKKEGRUPPEN AS	NOK	1 000 000	103,00	0,57	103,57	1 030 000	5 693	1 035 693
Bamble Og Langesund Sparebank 4.41% 2021	NOK	700 000	101,63	0,83	102,47	711 421	5 842	717 263
Bank Norwegian As 6 5% 20991231	NOK	500 000	101,38	0,93	102,31	506 888	4 667	511 555
Bergesen Worldwide Offshore Ltd 6.32% 2021	NOK	1 500 000	100,66	1,16	101,82	1 509 855	17 380	1 527 235
Bjugn Sparebank 2.35% 20230915	NOK	4 000 000	100,70	0,19	100,89	4 028 078	7 614	4 035 693
Brage Finans As 1.7% 20310416	NOK	500 000	99,80	0,21	100,01	499 003	1 029	500 032
Brage Finans As 3.4% 20280606	NOK	900 000	102,39	0,62	103,01	921 545	5 589	927 134
Brage Finans As 5% 20991231	NOK	500 000	101,74	0,87	102,61	508 704	4 339	513 043
Bud Fraena Og Hustad Sparebank 4.59% 2021	NOK	500 000	101,61	0,71	102,32	508 044	3 547	511 591
Bud Fraena Og Hustad Sparebank 4.77% 2021	NOK	2 000 000	101,95	0,77	102,72	2 038 953	15 383	2 054 337
Color Group Asa 4.42% 20231123	NOK	500 000	92,75	0,08	92,83	463 750	401	464 151
Color Group Asa 4.57% 20241002	NOK	2 000 000	87,90	0,50	88,40	1 758 000	10 000	1 768 000
Danske Bank A/S 1.39% 20260604	NOK	2 000 000	102,53	0,33	102,86	2 050 641	6 551	2 057 192
Dfds A/S 2.11% 20220928	NOK	2 000 000	99,36	0,27	99,63	1 987 190	5 369	1 992 559
Dfds A/S 2.96% 20240607	NOK	3 000 000	97,22	0,41	97,63	2 916 555	12 254	2 928 809
Drangedal Og Tordal Sparebank 4.62% 2021	NOK	500 000	101,10	0,94	102,04	505 482	4 699	510 181
Eiendomskreditt As 2.37% 20230116	NOK	3 500 000	100,36	0,10	100,46	3 512 550	3 488	3 516 039
Ekornes Qm Holding As 8.34% 20231002	NOK	1 000 000	106,96	1,20	108,16	1 069 583	12 000	1 081 583
Etnedal Sparebank 3.28% 20271222	NOK	500 000	101,56	0,53	102,08	507 782	2 625	510 407
Fjord1 Asa 4.21% 20221122	NOK	1 000 000	101,00	0,09	101,09	1 010 000	869	1 010 869
Fornebu Sparebank 4.55% 20991231	NOK	1 500 000	101,33	0,78	102,11	1 519 952	11 685	1 531 637
Grieg Seafood Asa 3.77% 20250625	NOK	1 500 000	99,33	0,67	100,00	1 490 000	10 022	1 500 022
Harstad Sparebank 1.28% 20241210	NOK	2 000 000	101,91	0,28	102,19	2 038 216	5 512	2 043 729
Harstad Sparebank 2.3% 20240828	NOK	1 000 000	100,90	0,00	100,90	1 008 954	30	1 008 984
Hegra Sparebank 1.83% 20310527	NOK	1 500 000	99,55	0,02	99,57	1 493 216	330	1 493 546
Hegra Sparebank 5.01% 20991231	NOK	1 000 000	101,98	0,81	102,79	1 019 770	8 145	1 027 915
Holand Sparebank 3.62% 20290828	NOK	500 000	102,31	0,01	102,32	511 573	33	511 606
Ice Group Scandinavia Holdings As 4.45% 2021	NOK	1 000 000	100,63	0,96	101,59	1 006 250	9 612	1 015 862
Instabank Asa 6.15% 20280328	NOK	1 000 000	102,28	0,92	103,20	1 022 771	9 227	1 031 997
Klebu Sparebank 1.8% 20221031	NOK	3 000 000	100,88	0,11	101,00	3 026 545	3 413	3 029 959
Klepp Sparebank 4.57% 20991231	NOK	500 000	102,09	0,09	102,17	510 438	434	510 872

Vedlegg 2 - Opptjente, ikke utbetalte renter

NAVN	VALUTA	NOMINELT BELØP / ANTALL	MARKEDS- PRIS, (EKS. RENTE)	OPPTJENTE RENTER (%)	MARKEDS- PRIS, (INK. RENTE)	MARKEDS- VERDI, (EKS. RENTE) (NOK)	OPPTJENTE RENTER (NOK)	MARKEDS- VERDI, (INK. RENTE) (NOK)
Larvikbanken Brunlanes Sparebank 1.95%	NOK	1 000 000	100,93	0,11	101,04	1 009 300	1 100	1 010 400
Larvikbanken Din Personlige Sparebank 1.4%	NOK	600 000	99,79	0,18	99,98	598 755	1 107	599 862
Melhus Sparebank 2.51% 20250416	NOK	1 000 000	100,80	0,12	100,91	1 007 960	1 176	1 009 136
Skue Sparebank 18/PERP FRN	NOK	2 000 000	101,57	0,76	102,33	2 031 331	15 229	2 046 560
Odal Sparebank 1.81% 20230906	NOK	1 000 000	100,93	0,23	101,17	1 009 322	2 338	1 011 660
ODFJELL SE 21/25	NOK	1 500 000	102,55	0,69	103,24	1 538 250	10 301	1 548 551
Pareto Bank Asa 1.92% 20220921	NOK	1 000 000	100,96	0,26	101,22	1 009 567	2 603	1 012 170
Pelagia Holding As 3.6% 20251208	NOK	1 000 000	98,83	0,81	99,64	988 333	8 097	996 430
Protector Forsi ASA 17/PERP FRN C HYBRID	NOK	3 000 000	100,86	0,90	101,75	3 025 679	26 867	3 052 546
Spb 1 Østfold Akers 18/PERP	NOK	700 000	102,70	0,83	103,53	718 901	5 779	724 680
Salmar Asa 1.66% 20270122	NOK	1 600 000	101,74	0,18	101,92	1 627 874	2 916	1 630 789
Selbu Sparebank 1.76% 20310527	NOK	1 000 000	99,77	0,02	99,79	997 679	212	997 892
Selbu Sparebank 2.06% 20230502	NOK	2 000 000	100,62	0,08	100,70	2 012 438	1 579	2 014 017
Ship Finance International Ltd 6.23% 20251208	NOK	1 500 000	96,50	0,53	97,03	1 447 470	7 995	1 455 465
Skandiabanken Asa 3.46% 20991231	NOK	4 000 000	102,14	0,69	102,83	4 085 642	27 500	4 113 142
Sogne Og Greipstad Sparebank 2.23% 20250416	NOK	2 000 000	100,57	0,00	100,57	2 011 419	57	2 011 476
Soknedal Sparebank 5.65% 20991231	NOK	1 000 000	103,13	0,58	103,71	1 031 335	5 763	1 037 098
Sparebank 1 Livsforsikring As 4.59% 20261208	NOK	400 000	100,58	0,79	101,37	402 300	3 172	405 472
Sparebank 1 Nord Norge 4.34% 20991231	NOK	12 000 000	102,28	0,01	102,29	12 273 007	1 237	12 274 244
Sparebank 1 Smn 4.31% 20991231	NOK	3 000 000	101,93	0,41	102,34	3 057 923	12 255	3 070 178
Sparebanken More 4.13% 20991231	NOK	3 000 000	101,20	0,74	101,94	3 035 996	22 202	3 058 198
Sparebanken Ost 4.59% 20991231	NOK	6 000 000	102,72	0,76	103,48	6 163 263	45 634	6 208 897
Sparebanken Sogn Og Fjordane 4.29% 20991231	NOK	2 000 000	101,00	0,62	101,62	2 020 059	12 390	2 032 449
Stolt Nielsen Sa 4.88% 20230629	NOK	1 000 000	102,84	0,82	103,66	1 028 438	8 208	1 036 645
Stolt Nielsen Sa 5.4% 20240220	NOK	1 500 000	101,17	0,12	101,29	1 517 500	1 856	1 519 356
Storebrand Bank Asa 4.11% 20991231	NOK	2 000 000	101,51	0,72	102,22	2 030 141	14 343	2 044 484
Storebrand Livsforsikring A/S 2.42% 20500120	NOK	4 000 000	101,17	0,44	101,61	4 046 744	17 750	4 064 494
Storebrand Livsforsikring A/S 4.4% 20991231	NOK	2 000 000	102,92	0,54	103,46	2 058 356	10 757	2 069 113
Strommen Sparebank 3.26% 20270421	NOK	1 300 000	100,80	0,29	101,09	1 310 422	3 746	1 314 168
Sunndal Sparebank 6.04% 20991231	NOK	1 000 000	100,77	1,29	102,05	1 007 669	12 850	1 020 519
Trogstad Sparebank 2.39% 20230313	NOK	3 000 000	100,47	0,17	100,64	3 014 134	5 070	3 019 204
Tysnes Sparebank 0.98% 20250214	NOK	3 000 000	100,55	0,04	100,60	3 016 621	1 300	3 017 921
Voss Veksel-Og Landmandsbank Asa 4.46% 20250416	NOK	1 100 000	101,55	0,85	102,39	1 117 022	9 308	1 126 330
Wilh Wilhelmsen Asa 6.01% 20240909	NOK	1 000 000	106,18	1,38	107,55	1 061 750	13 764	1 075 514
TOTAL						126 801 996	543 319	127 345 315

Vedlegg 3 - Kontooversikt

Historisk kontooversikt i Nordea



Driftskonto

KONTONUMMER	SALDO (NOK)	VALUTA	NÅVÆRENDE RENTE	KONTOTYPE
64280535344	2 126 453	NOK	0,00 %	BEDRIFTSKONTO
TOTAL	2 126 453			

Vedlegg 4 - Produktdefinisjon

Nøkkeltall for obligasjoner

NAVN	ISIN	FORFALL	TIDLIG FORFALL	SENIORITET	KUPONG	VALUTA
Sparebank 1 Nord Norge 4.34% 205	NO0010830342	-	28.08.2023	Jr. sub.	NIBOR3M+3,30	NOK
Sparebanken Ost 4.59% 20991231	NO0010832132	-	18.09.2023	Jr. sub.	NIBOR3M+3,50	NOK
Skandiabanken Asa 3.46% 2099123	NO0010885205	-	17.09.2168	Sr. usikret	NIBOR3M+3,10	NOK
Storebrand Livsforsikring A/S 2.42%	NO0010886153	19.06.2050	19.06.2025	Sub.	NIBOR3M+2,05	NOK
Bjugn Sparebank 2.35% 20230915	NO0010863558	15.09.2023	15.09.2023	Sr. usikret	NIBOR3M+0,68	NOK
Eiendomskreditt As 2.37% 2023011	NO0010873078	16.01.2023	16.01.2023	Sr. usikret	NIBOR3M+0,52	NOK
Sparebank 1 Smn 4.31% 20991231	NO0010820962	-	18.07.2023	Jr. sub.	NIBOR3M+3,15	NOK
Sparebanken More 4.13% 2099123	NO0010796154	-	15.06.2022	Jr. sub.	NIBOR3M+3,25	NOK
Protector Forsi ASA 17/PERP FRN C	NO0010790066	-	31.03.2022	Jr. sub.	NIBOR3M+5,00	NOK
Klebu Sparebank 1.8% 20221031	NO0010809247	31.10.2022	31.10.2022	Sr. usikret	NIBOR3M+0,97	NOK
Trogstad Sparebank 2.39% 2023031	NO0010871379	13.03.2023	13.03.2023	Sr. usikret	NIBOR3M+0,57	NOK
Tysnes Sparebank 0.98% 20250214	NO0010917321	14.02.2025	14.02.2025	Sr. usikret	NIBOR3M+0,70	NOK
Aker Asa 3.78% 20241122	NO0010868979	22.11.2024	22.11.2024	Sr. usikret	NIBOR3M+1,90	NOK
Dfds A/S 2.96% 20240607	NO0010853260	07.06.2024	07.06.2024	Sr. usikret	NIBOR3M+1,50	NOK
Storebrand Livsforsikring A/S 4.4%	NO0010706021	-	25.03.2024	Sub.	NIBOR3M+2,70	NOK
Danske Bank A/S 1.39% 20260604	NO0010884547	04.06.2026	04.06.2025	Sr Preferred	NIBOR3M+1,10	NOK
Bud Fraena Og Hustad Sparebank 4	NO0010819626	-	21.03.2023	Jr. sub.	NIBOR3M+3,70	NOK
Skue Sparebank 18/PERP FRN	NO0010819253	-	15.03.2023	Jr. sub.	NIBOR3M+3,35	NOK
Storebrand Bank Asa 4.11% 209912	NO0010818511	-	13.03.2023	Jr. sub.	NIBOR3M+3,10	NOK
Harstad Sparebank 1.28% 2024121	NO0010884976	10.12.2024	10.12.2024	Sr. usikret	NIBOR3M+0,99	NOK
Sparebanken Sogn Og Fjordane 4.2	NO0010790124	-	29.03.2022	Jr. sub.	NIBOR3M+3,35	NOK
Selbu Sparebank 2.06% 20230502	NO0010851066	02.05.2023	02.05.2023	Sr. usikret	NIBOR3M+0,66	NOK
Sogne Og Greipstad Sparebank 2.2	NO0010861453	30.08.2023	30.08.2023	Sr. usikret	NIBOR3M+0,62	NOK
Dfds A/S 2.11% 20220928	NO0010806912	28.09.2022	28.09.2022	Sr. usikret	NIBOR3M+1,32	NOK
Color Group Asa 4.57% 20241002	NO0010864531	02.10.2024	02.10.2024	Sr. usikret	NIBOR3M+2,80	NOK
Salmar Asa 1.66% 20270122	NO0010980683	22.01.2027	22.01.2027	Sr. usikret	NIBOR3M+1,35	NOK
ODFJELL SE 21/25	NO0010918048	21.01.2025	21.01.2025	Sr. usikret	NIBOR3M+5,75	NOK
Fornebu Sparebank 4.55% 2099123	NO0010805518	-	20.09.2022	Jr. sub.	NIBOR3M+3,75	NOK
Bergesen Worldwide Offshore Ltd	NO0010869019	04.12.2023	04.12.2023	Sr. usikret	NIBOR3M+4,50	NOK
Stolt Nielsen Sa 5.4% 20240220	NO0010874894	20.02.2024	20.02.2024	Sr. usikret	NIBOR3M+3,65	NOK
Grieg Seafood Asa 3.77% 20250625	NO0010885007	25.06.2025	25.06.2025	Sr. usikret	NIBOR3M+3,40	NOK
Hegra Sparebank 1.83% 20310527	NO0011008955	27.05.2031	27.05.2031	Sr. usikret	NIBOR3M+1,57	NOK
Aker Horizons Asa 3.7% 20250815	NO0010923220	15.08.2025	15.08.2025	Sr. usikret	NIBOR3M+3,25	NOK
Ship Finance International Ltd 6.23	NO0010872997	21.01.2025	21.01.2025	Sr. usikret	NIBOR3M+4,40	NOK
Abax Group As 6.52% 20250623	NO0010885312	23.06.2025	-	Sikret	NIBOR3M+6,15	NOK
Strommen Sparebank 3.26% 20270	NO0010791023	21.04.2027	21.04.2022	Sub.	NIBOR3M+2,25	NOK
Voss Veksel-Og Landmandsbank As	NO0010818248	-	09.03.2023	Jr. sub.	NIBOR3M+3,45	NOK
Ekornes Qm Holding As 8.34% 2023	NO0010848401	02.10.2023	02.10.2023	Sikret	NIBOR3M+7,00	NOK
Wilh Wilhelmsen Asa 6.01% 20240	NO0010891971	09.09.2024	09.09.2024	Sr. usikret	NIBOR3M+5,75	NOK

Vedlegg 4 - Produktdefinisjon

NAVN	ISIN	FORFALL	TIDLIG FORFALL	SENIORITET	KUPONG	VALUTA
Soknedal Sparebank 5.65% 209912	NO0010849441	-	16.04.2024	Jr. sub.	NIBOR3M+4,25	NOK
Stolt Nielsen Sa 4.88% 20230629	NO0010886096	29.06.2023	29.06.2023	Sr. usikret	NIBOR3M+4,50	NOK
BAKKEGRUPPEN AS	NO0010917750	03.02.2025	03.02.2025	Sikret	NIBOR3M+7,00	NOK
Instabank Asa 6.15% 20280328	NO0010819246	28.03.2028	28.03.2023	Sub.	NIBOR3M+5,00	NOK
Andebu Sparebank 5.02% 2099123	NO0010825086	-	19.06.2023	Jr. sub.	NIBOR3M+4,00	NOK
Afjord Sparebank 3.77% 20290410	NO0010848815	10.04.2029	10.04.2024	Sub.	NIBOR3M+2,38	NOK
Hegra Sparebank 5.01% 20991231	NO0010876667	-	11.06.2168	Sr. usikret	NIBOR3M+3,40	NOK
Sunddal Sparebank 6.04% 2099123	NO0010779606	-	02.12.2021	Jr. sub.	NIBOR3M+4,90	NOK
Ice Group Scandinavia Holdings As	NO0010939788	10.03.2025	10.03.2025	Sikret	NIBOR3M+4,00	NOK
Pareto Bank Asa 1.92% 20220921	NO0010805997	21.09.2022	21.09.2022	Sr. usikret	NIBOR3M+1,12	NOK
Odal Sparebank 1.81% 20230906	NO0010831357	06.09.2023	06.09.2023	Sr. usikret	NIBOR3M+0,76	NOK
Fjord1 Asa 4.21% 20221122	NO0010810302	22.11.2022	22.11.2022	Sr. usikret	NIBOR3M+3,50	NOK
Larvikbanken Brunlanes Sparebank	NO0010821747	26.04.2023	26.04.2023	Sr. usikret	NIBOR3M+0,81	NOK
Melhus Sparebank 2.51% 2025041f	NO0010873375	16.04.2025	16.04.2025	Sr. usikret	NIBOR3M+0,66	NOK
Harstad Sparebank 2.3% 20240828	NO0010861511	28.08.2024	28.08.2024	Sr. usikret	NIBOR3M+0,68	NOK
Aker Solutions Asa 4.5% 20240603	NO0010853286	03.06.2024	03.06.2024	Sr. usikret	NIBOR3M+3,00	NOK
Åfjord Sparebank	NO0010875651	26.02.2024	26.02.2024	Sr. usikret	NIBOR3M+0,64	NOK
Selbu Sparebank 1.76% 20310527	NO0011008344	27.05.2031	27.05.2031	Sr. usikret	NIBOR3M+1,50	NOK
Pelagia Holding As 3.6% 20251208	NO0010907785	08.12.2025	-	Sr. usikret	NIBOR3M+3,25	NOK
Brage Finans As 3.4% 20280606	NO0010823750	06.06.2028	06.06.2023	Sub.	NIBOR3M+2,40	NOK
Spb 1 Østfold Akers 18/PERP	NO0010831894	-	12.09.2023	Jr. sub.	NIBOR3M+3,60	NOK
Bamble Og Langesund Sparebank 4	NO0010818172	-	09.09.2167	Usikret	NIBOR3M+3,40	NOK
Larvikbanken Din Personlige Sparet	NO0010984982	22.04.2031	22.04.2031	Sr. usikret	NIBOR3M+1,37	NOK
Brage Finans As 5% 20991231	NO0010806052	-	20.09.2022	Jr. sub.	NIBOR3M+4,20	NOK
Holand Sparebank 3.62% 20290828	NO0010861248	28.08.2029	28.08.2024	Sub.	NIBOR3M+2,00	NOK
Bud Fraena Og Hustad Sparebank 4	NO0010806029	-	28.09.2022	Jr. sub.	NIBOR3M+3,80	NOK
Bank Norwegian As 6.5% 20991231	NO0010833320	-	02.10.2023	Jr. sub.	NIBOR3M+5,40	NOK
Klepp Sparebank 4.57% 20991231	NO0010822836	-	25.11.2167	Sr. usikret	NIBOR3M+3,50	NOK
Etnedal Sparebank 3.28% 20271222	NO0010812605	22.12.2027	22.12.2022	Sub.	NIBOR3M+2,50	NOK
Drangedal Og Tordal Sparebank 4.6	NO0010795735	-	07.06.2022	Jr. sub.	NIBOR3M+3,75	NOK
Brage Finans As 1.7% 20310416	NO0010980634	16.04.2031	16.04.2026	Sub.	NIBOR3M+1,35	NOK
Color Group Asa 4.42% 20231123	NO0010837214	23.11.2023	23.11.2023	Sr. usikret	NIBOR3M+3,20	NOK
Sparebank 1 Livsforsikring As 4.59%	NO0010780596	14.12.2026	14.12.2021	Sub.	NIBOR3M+3,45	NOK

Nøkkeltall for aksjer

NAVN	ISIN	LAND	SEKTOR	VALUTA
Gildeskål Sparebank EK-bevis (ikke notert)	NO0010813629	-	-	NOK

Vedlegg 4 - Produktdefinisjon

Nøkkeltall for fond

NAVN	ISIN	AKTIVAKLASSE	KUPONG / UTBYTTE	VALUTA
Nordea Stabile Aksjer Global	NO0010328537	Aksjer	Akumulerende	NOK
Nordea Kredit Stars I	FI4000315759	Obligasjoner	Utdelende	NOK
Nordea Norge Verdi	NO0010325731	Aksjer	Akumulerende	NOK
Pareto Sicav Pareto Nordic Cross Credit A Nok	LU2023199396	Obligasjoner	Utdelende	NOK
Pareto Nordic Alpha B Nok	LU1471697281	Aksjer	Utdelende	NOK
Klp Aksjglobal Indeks Iii Acc	NO0010272438	Aksjer	Akumulerende	NOK
Pareto Obligasjon A	NO0010025190	Obligasjoner	Utdelende	NOK
Nordea European Cross Credit	LU0772947593	Obligasjoner	Utdelende	NOK
Nordea FRN Kredit	NO0010477946	Obligasjoner	Utdelende	NOK
Klp Aksjenorge Indeks Ii	NO0010455694	Aksjer	Akumulerende	NOK
Nordea Emerging Market Corp. Bond	LU0733659378	Obligasjoner	Utdelende	NOK

Vedlegg 5 - Tilleggsinformasjon

Kunde

Beiarn Kommune

Rapporteringsmetode

Startdato	01.01.2018
Rapportdato	31.08.2021
Avkastningsperiode	Fra startdato
Beregningsmetode	Oppgjørsdato

Valutakryss

	EUR
NOK	10,2600

Investeringskontoer

042100008392

042100010471

047010902121

047010952530

060011588237

06789

089022060688

152100000222

206062

60037788336

Plasseringer som ikke er rapportert

NAVN	ISIN	ANTALL/ANTALL
SALTENS BILRUTER A/S	NO0005340000	1 500

Vedlegg 5 - Tilleggsinformasjon

Beregningsdetaljer

Alle tall i rapporten er basert på Nordeas informasjon om kundens beholdninger på konti som er nevnt i rapporten. Beholdninger er kun rapportert når offentlig informasjon er tilgjengelig. Informasjon om plasseringer utstedt av Nordea er hentet fra Nordeas interne systemer. Informasjon om plasseringer som ikke er utstedt av Nordea er hentet fra eksterne kilder. Norske enkeltobligasjoner er verdsatt basert på «Bid»-kursen fra Nordic Bond Pricing (NBP), mens kursen på utenlandske obligasjoner er basert på Bloomberg. Bloomberg brukes også som kilde på eksterne fond.

Allokeringer er gjort på instrument-nivå. Dette innebærer at fond og strukturerte produkter er delt opp basert på underliggende instrumenter og kan inneholde flere typer aktivaklasser. Kombinasjonsfond er delt inn i aktivaklasse basert på underliggende aktiva i produktet. På Nordea-fond har vi innsyn i underliggende beholdning og kan rapportere detaljert allokering med noe forsinkelse. Dette er ofte begrenset på eksterne fond og vil kunne redusere kvaliteten på allokeringinformasjonen.

Nordeas utstederrisiko er ikke tatt inn i vurderingen av investeringsprodukter. Bankinnskudd regnes som pengemarkedsplasseringer.

Fremstilling av underliggende yield er gjort der vi har tilstrekkelig informasjon. Som regel på enkeltobligasjoner og interne fond. Dette er brutto løpende yield og burde ikke forveksles med forventet avkastning. Ved beregning av avkastning og risiko er norske kroner (NOK) brukt som basisvaluta. Alle utenlandske valutaer er konvertert til NOK ved bruk av offisielle kursen fra den Europeiske sentralbanken (ECB). Kontantstrømmer (kuponger, utbytter og renter) er beregnet basert på offentlig informasjon og ikke kundens regnskapstransaksjoner. Det vil derfor kunne oppstå avvik mellom rapporterte og faktiske kontantstrømmer. Skattemessige hensyn er ikke vurdert i rapporten.

Kunde
Beiarn Kommune

Nordeas kontaktperson
Ole Andreas Johansen

Selskapets kontaktperson
Geir Arne Solbakk

E-postadresse
ole.andreas.johansen@nordea.com

Rapportdato
31.08.2021

Telefonnummer
+47 22487726



Nordea

Beiarn kommune
Moldjord
8110 Moldjord

Månedsrapport

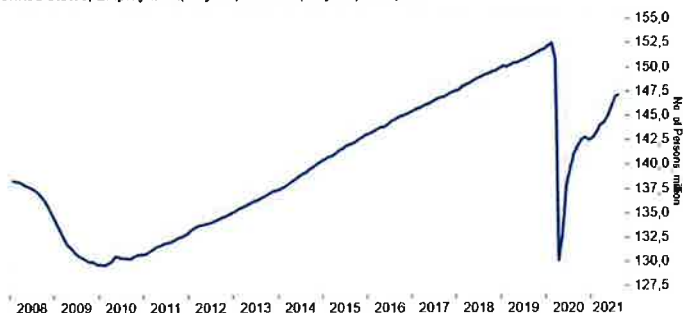
Kunnskap / Lidenskap / Integritet / Dynamikk / Avkastning

AUGUST 2021

E-post: post@sb1kapital.no
Tel: 73 87 99 00
Sb1kapital.no

SpareBank
KAPITALFORVALTNING 

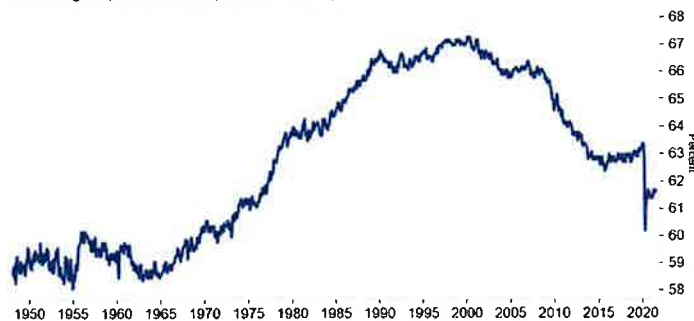
United States, Employment, Payroll, Nonfarm, Payroll, Total, SA



Antall mennesker i arbeid i USA (utenom jordbruket)

Kilde: Online trader

Yrkesdeltagelse, Women & Men, 16 Years & Over, SA



Yrkesdeltagelse menn og kvinner i USA

Kilde: Online trader

Makrokommentarer

Pandemien har forandret jobbmarkedet

Etter at landene åpnet opp etter pandemien har veksten i verdensøkonomien steget kraftig. Fra en fullstendig nedstegning i mars/april 2020 spratt verdensøkonomien kraftig tilbake og global BNP forventes i 2021 å bli på rundt 6 %, nesten dobbelt så høyt som et «vanlig» år. Grunnen til denne rekylen er selvsagt konsumentenes oppdemmede behov som igjen har blitt forsterket gjennom de kraftige stimulansetiltakene fra myndigheter og sentralbanker.

I USA mistet 22 millioner mennesker jobbene sine når pandemien inntraff og USA stengte ned. Nå har 17 millioner av disse fått jobbene sine tilbake (øverste graf). Men fremdeles har over 5 millioner mennesker ikke kommet tilbake til jobbene sine. Når vi vet at det aldri har vært så mange jobber ledig så virker dette rart. **Noe av grunnen** til at arbeiderne velger å bli hjemme skyldes nok frykten for å bli smittet av Covid. Mange av jobbene omfatter tett kontakt med folk og i en tid hvor delta-varianten sprer seg for fullt kan man skjønne at mange velger å holde seg hjemme.

En annen grunn til at folk blir hjemme er de gode støtteordningene som arbeiderne har fått fra staten gjennom pandemien. Generøse engangssjekker samt månedlige sjekker har gjort at nesten 2/3 av lønsmottagerne har hatt en bedre økonomi under pandemien enn hva de hadde som vanlige lønsmottagere.

En tredje grunn til at mange arbeidere ikke har returnert til jobbene sine er at de har forlatt arbeidsstyrken for godt. Pandemien har endret hvordan mange har tenkt over livet sitt. Noen har valgt å førtidspensjonere seg og tilbringe mer tid med familien. Andre har valgt å følge drømmen de kan ha hatt om å starte opp for seg selv. Med dagens teknologi er det lettere å starte opp for seg selv enn det noen gang har vært.

Graf nummer 2 viser yrkesdeltagelsen i USA etter andre verdenskrig. Yrkesdeltakelsen har fulgt et ganske klart mønster de siste 60 årene. I perioden fra midten av 1960-tallet fram til starten av dette årtusen økte yrkesdeltakelsen jevnt, en utvikling som kan forklares med at stadig flere kvinner tok del i arbeidsmarkedet. I perioden mellom 1965 og 2000 falt faktisk deltakelsen blant menn over 25 år fra 84 % til 76 %, mens kvinners andel økte fra 37 % til 60 %. I den nesten fasen økte ikke lenger deltakelsen blant kvinnene samtidig som fallet fortsatte blant mennene. Det resulterte totalt sett i en marginalt fallende yrkesdeltakelse.

En annen observasjon det er verdt å merke seg er at deltakelsen har en tendens til å stige i forbindelse med høykonjunkturer og falle i forbindelse med resesjoner. Så også i forbindelse med Covid-resesjonen. På nasjonal basis har deltakelsen falt med omtrent 2 prosentpoeng fra 63,5 % før krisen til 61,5 % nå. Som nevnt ovenfor så har nok flere av de godt voksne forlatt arbeidsmarkedet for godt. Et dykk i tallene underbygger også dette. Ser vi på de ulike aldersgruppene så ser vi at det er i første rekke den eldste aldersgruppen som har hatt en markant nedgang i yrkesdeltakelsen. Yrkesdeltakelsen i aldersgruppen fra 25 til 54 er på omtrent samme nivå i dag som den var i 2010, mens yrkesdeltakelsen i aldersgruppen over 55 er på nesten 5 % lavere, og den eldste aldersgruppen har heller ikke hatt noen særlig stigende tendens etter gjenåpningen av økonomien. Disse forskjellene kan trolig forklares av at en 57-åring som har vært ute av arbeidsmarkedet i ett år har vanskeligere for å komme tilbake enn en 35-åring som er i samme situasjon. I tillegg har kanskje også en 57-åring mindre lyst til å komme tilbake. Disse årsakene er ikke noe som vil endre seg fort, og den eldste aldersgruppen som har blitt «skviset» ut av arbeidsmarkedet gjennom Covid-krisen er trolig tapt for arbeidsmarkedet.

Det som gjør det hele litt mer alvorlig er at den eldste aldersgruppen utgjør en stadig økende andel av arbeidsstokken. Demografien er noe som går i langsomme bevegelser, og eldrebølgen vil fortsette å treffe det amerikanske arbeidsmarkedet i en periode framover, så heller ikke dette er en utvikling som vil reverseres.

Markedskommentarer

Aksjemarkedet

Den gode stemningen på børsene vedvarer og vi kan huke av nok en måned med positiv avkastning for verdensindeksen. Negative nyheter, det være seg bekymringer om fremtidig vekst, politisk risiko eller frykt for høyere renter, får stadig mindre og mindre effekt på aksjekursene. Investorene har lært at det er «buy-on-dips» som gjelder, og nedturene blir derav mindre både i varighet og størrelse. Verdensindeksen steg 2,6 % i lokal valuta, men en styrket norsk krone gjorde at oppgangen ble 1,8 % målt i norske kroner. De lange rentene holdt seg relativt stabile i løpet av måneden, noe som medførte at både vekst og verdiaksjer steg. Sterkest var imidlertid teknologiaksjene med NASDAQ opp 4 % etter at sektoren har levert gode regnskapstall for andre kvartal 2021.

Oslo børs steg 0,6 % i august, og var således ikke blant de sprekeste. Børsen var fortsatt preget av feriemodus med lav likviditet, og det var resultatrapportene for andre kvartal som var den største driveren for selskapene.

Rentemarkedet

Markedet priser nå fullt inn at Norges Bank vil heve renten i september med 25 rentepunkter, og stor sannsynlighet for ytterligere en tilsvarende renteøkning i desember. Totalt sett priser markedet inn 5 kommende renteøkninger. Dette er 1 mindre enn Norges Banks eget anslag. De fleste øvrige sentralbankene i verden vil i motsetning avvente renteøkninger noe til de ser at økonomien har kommet godt tilbake etter koronasjokket. Behovet for ultralave renter synes imidlertid å ikke være evigvarende. De lave rentene har ført til høye boligpriser og et høyt priset aksjemarked. Gjeldsnivået begynner også å bli høyt, og det synes som det er enighet om at vi har sett rentebunnen for denne gang. De norske pengemarkedsrentene målt ved 3 m NIBOR har steget og beveger seg fra 0,32 % til 0,42 %. 2 års swap rente har kommet opp fra 1,00 % til 1,11 %, mens 10 års swap rente stiger fra 1,49 % til 1,56 %. NOK har styrket seg gjennom måneden; EURNOK beveger seg fra 10,48 til 10,26, mens USDNOK synker fra 8,83 til 8,69 ved månedsslutt.

I løpet av august har det norske kredittmarkedet våknet til liv igjen med flere nye emisjoner. Ved utgangen av august er det utstedt nye høyrenteobligasjoner for over 54 milliarder kroner så langt i år. Dette er nær dobbelt så høyt volum som på samme tid i fjor. Det sterke markedet fortsetter med god likviditet i annenhåndsmarkedet og fortsatt fallende kredittpåslag. Også for norske banker falt kredittpåslagene noe gjennom måneden. Markedet har så langt i år vært svært stabilt, men vi utelukker ikke at vi gjennom høsten kan se noe høyere risikopremier. Vi har over tid vært negativ til både lang kreditt- og rentedurasjon. En økning i risikopremien kan imidlertid åpne muligheten for å bytte ut obligasjoner med kort løpetid.

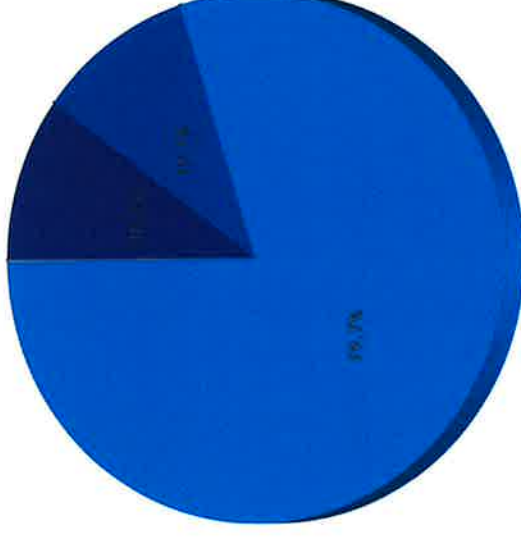
Markedssyn august 2021



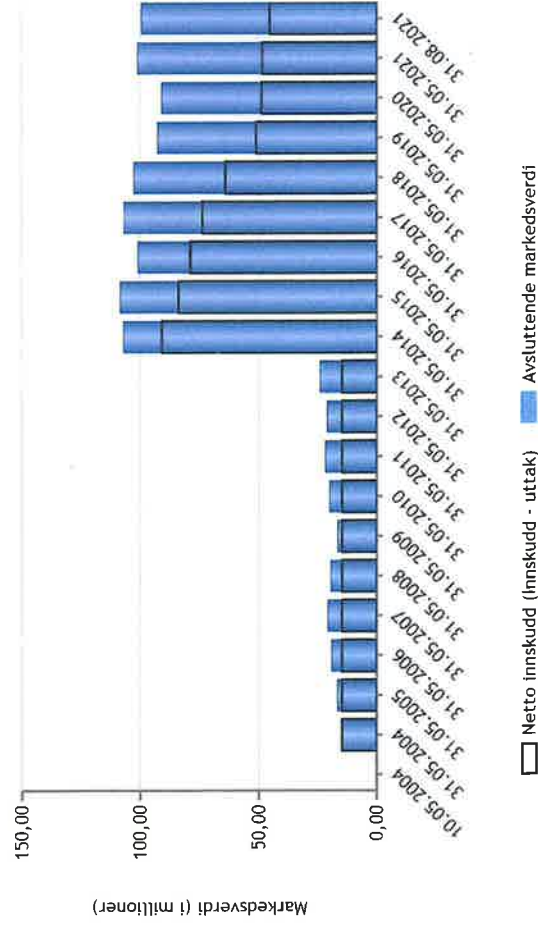
Aktivitetsoversikt

	Siden oppstart	Hittil i år
Innledende verdi	0,00	97 460 911,64
Påløpt rente	0,00	179 305,31
Netto innskudd/uttak	45 488 192,02	-3 262 375,82
Realisert gevinst	26 251 495,07	765 267,17
Urealisert gevinst	5 299 551,68	3 007 111,28
Inntekter (renter, utbytter..)	29 524 584,34	1 250 937,42
Endring i påløpt rente	316 361,40	137 056,09
Forvaltningshonorar	-5 365 714,00	0,00
Forvaltningshonorarer	-2 118 426,15	-142 168,74
Sluttverdi	99 079 682,95	99 079 682,95
Påløpt rente	316 361,40	316 361,40

Porteføljallokering per 31.08.2021



Endring i portefølje



Asset Class	Markedsverdi	% Faktisk andel	Yield
Norske aksjer	9 997 499,77	10,1	0,0
Globale aksjer	10 011 658,74	10,1	0,0
Obligasjonsmarked	79 260 929,74	79,7	2,3
Pengemarked	125 956,11	0,1	0,6
Total	99 396 044,35	100,0	1,8

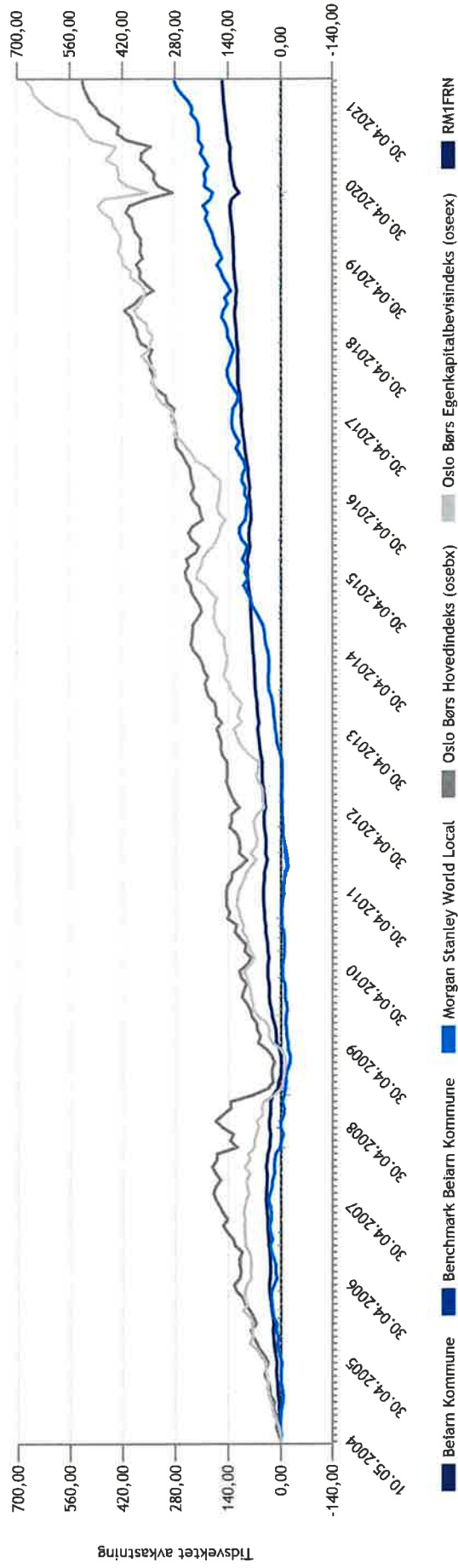
Avkastningshistorikk

Asset Class	Hittil i måneden	Hittil i år	Annualisert siste 3 år	Annualisert siden oppstart 10.05.2004
Norske aksjer	1,14	17,26	10,68	11,46
Globale aksjer	1,19	15,83	11,14	-9,72
Obligasjonsmarked	0,31	2,47	3,30	3,00
Pengemarked	0,08	0,64		
Annet	0,00	0,00	0,00	0,00
Konto	0,48	5,16	4,75	5,55

Index

Benchmark Beiarn Kommune	0,48	4,79	4,13	
Morgan Stanley World Local	1,85	20,03	14,19	8,05
Oslo Børs Hovedindeks (osebx)	0,67	17,24	7,99	11,18
Oslo Børs Egenkapitalbevisindeks (oseex)	2,03	25,64	17,45	12,56
RM1FRN	0,09	0,53	1,36	

Tidsvektet avkastning siden oppstart 10.05.2004

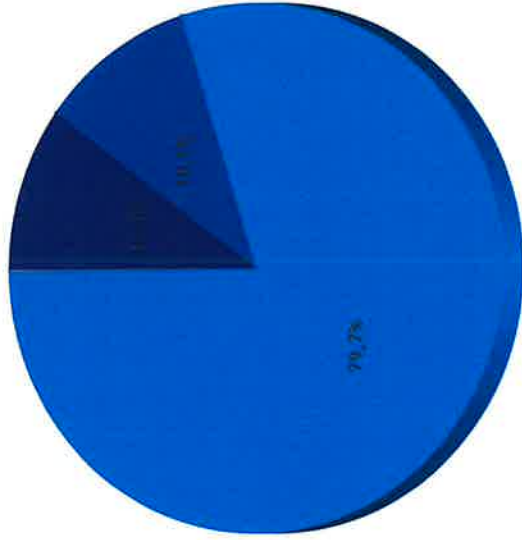


Avkastning pr aktivaklasse

 Etter kostnader | Norske Kroner
 31.12.2019 - 31.08.2021

Tidsperiode	Norske aksjer	Globale aksjer	Obligasjonsmar- ked	Pengemarked	Annet	Total portefølje
Markedsverdi per 31.12.2019	9 994 187,29	9 851 307,11	71 866 172,22	2 473 039,63	0,00	94 184 706,25
Påløpt rente	0,00	0,00	255 448,89	0,00	0,00	255 448,89
Kjøp/innskudd	3 133 330,78	7 480 214,00	42 926 646,83	55 198 440,15	0,00	0,00
Salg/uttak	-5 870 378,55	-9 441 684,12	-39 886 377,48	-57 123 928,79	0,00	-3 583 737,18
Overføring inn	0,00	0,00	0,00	0,00	0,00	0,00
Overføring ut	0,00	0,00	0,00	0,00	0,00	0,00
Realiserte gevinster	676 594,57	314 201,13	64 839,43	0,00	0,00	1 055 635,13
Urealisert gevinst	2 063 765,68	1 807 620,62	395 383,96	0,00	0,00	4 266 770,25
Renteinntekt	0,00	0,00	3 581 926,65	11 188,05	0,00	3 593 114,70
Utbytteinntekt	0,00	0,00	0,00	0,00	0,00	0,00
Endring i påløpt rente	0,00	0,00	56 889,24	4 023,27	0,00	60 912,51
Forvaltningshonorar	0,00	0,00	0,00	0,00	0,00	0,00
Porteføljeomkostninger	0,00	0,00	0,00	-436 806,20	0,00	-436 806,20
Markedsverdi per 31.08.2021	9 997 499,77	10 011 658,74	78 948 591,61	121 932,84	0,00	99 079 682,95
Påløpt rente	0,00	0,00	312 338,12	4 023,27	0,00	316 361,40
Gjennomsnittlig kapitalbase	9 647 577,33	9 413 236,52	73 919 195,49	977 076,01	0,00	93 957 085,34
Totale kostnader	0,00	0,00	0,00	-436 806,20	0,00	-436 806,20
Total gevinst etter kostnader	2 740 360,25	2 121 821,75	4 099 039,28	-421 594,88	0,00	8 539 626,39
IRR for 1,67 År	28,40%	22,54%	5,55%	-43,15%	0,00%	9,09%

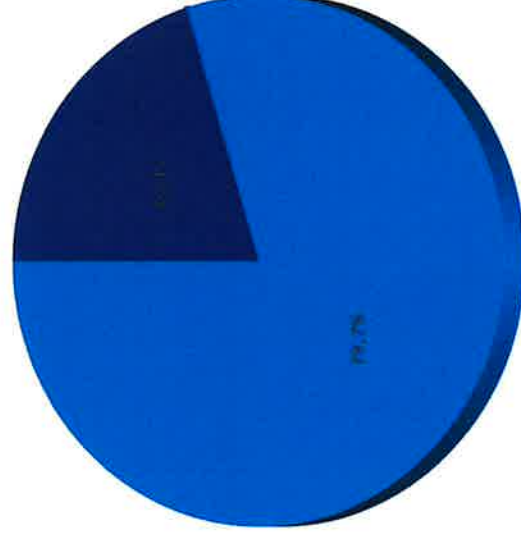

Porteføljallokering per 31.08.2021



Topp 5 Beholdning

Verdipapir	Markedsverdi	% Faktisk andel
BJSP04PRO BJSP04 PRO-Bjugn Spb FRN+68 0,890% Due 15.09.2023	4 037 336,84	4,1
EIKR34PRO EIKR34 PRO-Eiendoms kreditt FRN+52 0,780% Due 16.01.2023	3 517 252,78	3,5
MING88PRO MING88 PRO-Spb 1 SMN FRN+315 3,420% Due 20.04.2099	3 079 556,70	3,1
KBSB12PRO KBSB12PRO-Klæbu Spb FRN+97 1,280% Due 31.10.2022	3 030 666,23	3,0
TRGSB19PRO TRGSB19 PRO-Trøgstad Spb FRN+57 0,780% Due 13.03.2023	3 020 129,70	3,0
Topp 5 Total beholdning	16 684 942,26	16,8

Equity Allocation by Security Type



	Antall	Verdipapir	Kjøpskurs	Total kost	Pris	Markedsverdi	% Faktisk andel	Unrealized Gain/Loss
Norske aksjer								
1 141,9950	Alfred Berg Aktiv	1 633,02	1 864 903,28	2 219,27	2 534 399,01	2,5	669 495,73	
4 698,6219	Alfred Berg Indeks INST	348,62	1 638 056,87	505,54	2 375 328,63	2,4	737 271,76	
156,8122	Danske Invest Norge II	14 458,54	2 267 275,38	16 100,55	2 524 762,09	2,5	257 486,71	
3 038,3801	Holberg Norge	576,86	1 752 718,42	843,54	2 563 010,04	2,6	810 291,62	
			7 522 953,95		9 997 499,77	10,1	2 474 545,82	
Globale aksjer								
2 884,6747	Holberg Rurik	193,15	557 164,54	204,45	589 757,90	0,6	32 593,36	
589,1800	JPM Emerging Markets (acc)-NOK	987,90	582 048,20	1 356,36	799 140,07	0,8	217 091,86	
1 458,5830	JPM Pacific Equity C (acc) - NOK	258,16	376 543,50	356,48	519 955,08	0,5	143 411,58	
262,8602	KLP Aksjglobal Indeks I	4 580,30	1 203 979,57	5 290,18	1 390 577,90	1,4	186 598,34	
415,1084	KLP AksjeGlobal Indeks II	2 521,90	1 046 861,44	3 612,78	1 499 695,74	1,5	452 834,30	
645,8500	Schroders EM Value Class E - NOK	879,77	568 197,17	887,38	573 116,05	0,6	4 918,88	
580,6000	Schroders QEP Global ESG Class C Accumulation - NOK	1 653,10	959 789,98	1 646,02	955 678,92	1,0	-4 111,06	
944,6191	Sector Healthcare Value Fund class B	1 296,44	1 224 641,98	1 711,84	1 617 036,76	1,6	392 394,78	
1 391,5028	Storebrand G Multifaktor N	1 010,95	1 406 736,28	1 485,23	2 066 700,31	2,1	659 964,03	
			7 925 962,66		10 011 658,74	10,1	2 085 696,08	
Obligasjonsmarked								
1 000 000	PARB27 PRO-Pareto Bank FRN+112 1,320% Due 21.09.2022	101,48	1 014 825,00	100,99	1 009 941,20	1,0	-4 883,80	
2 000 000	DFD504-DFDS AS FRN+132 1,510% Due 28.09.2022	100,33	2 006 505,00	99,74	1 994 860,00	2,0	-11 645,00	
3 000 000	KBSB12PRO-Klæbu Spb FRN+97 1,280% Due 31.10.2022	100,00	3 000 000,00	100,91	3 027 252,90	3,0	27 252,90	
1 000 000	FJORD01 - Fjord1 ASA FRN+350 3,910% Due 22.11.2022	100,00	1 000 000,00	101,50	1 015 000,00	1,0	15 000,00	
3 500 000	EIKR34 PRO-Eiendomsrett FRN+52 0,780% Due 16.01.2023	100,00	3 500 005,00	100,39	3 513 764,45	3,5	13 759,45	
3 000 000	TRGSB19 PRO-Trøgstad Spb FRN+57 0,780% Due 13.03.2023	100,00	3 000 005,00	100,50	3 015 059,70	3,0	15 054,70	
1 000 000	LBSB25 PRO-Larvikbanken FRN+81 1,100% Due 26.04.2023	100,00	1 000 005,00	100,96	1 009 633,30	1,0	9 628,30	
2 000 000	SELB20 PRO-Selbu Spb FRN+66 0,980% Due 02.05.2023	100,30	2 006 085,00	100,66	2 013 110,80	2,0	7 025,80	
1 000 000	SNI09 - Stolt-Nielsen Ltd FRN+450 4,690% Due 29.06.2023	101,79	1 017 905,00	103,30	1 033 031,20	1,0	15 126,20	

Beholdningsoversikt

Norske Kroner
31.08.2021

Antall	Verdipapir	Kjøpskurs	Total kost	Pris	Markedsverdi	% Faktisk andel	Unrealized Gain/Loss
2 000 000	SOG5B14 PR-Søgne og Greipstad Spb FRN+62 1,030% Due 30.08.2023	100,00	2 000 005,00	100,61	2 012 223,00	2,0	12 218,00
1 000 000	ODAL18 PRO-Odal Spb FRN+76 0,990% Due 06.09.2023	100,00	1 000 005,00	100,97	1 009 729,00	1,0	9 724,00
4 000 000	BJSP04 PRO-Bjugn Spb FRN+68 0,890% Due 15.09.2023	100,34	4 013 750,00	100,74	4 029 722,40	4,1	15 972,40
1 000 000	EK001-Ekornes AS FRN+700 7,200% Due 02.10.2023	104,13	1 041 255,00	107,42	1 074 166,70	1,1	32 911,70
500 000	COLG15-Color Group AS FRN+320 3,610% Due 23.11.2023	102,25	511 255,00	93,96	469 791,65	0,5	-41 463,35
1 000 000	AFJ007U-Åfjord Spb FRN+64 1,060% Due 26.02.2024	100,00	1 000 005,00	100,58	1 005 776,50	1,0	5 771,50
1 000 000	AKS004-Aker Solutions AS FRN+300 3,240% Due 03.06.2024	100,00	1 000 005,00	100,17	1 001 666,70	1,0	1 661,70
3 000 000	DFDS05-DFDS AS FRN+150 1,730% Due 07.06.2024	100,00	3 000 005,00	98,06	2 941 912,50	3,0	-58 092,50
1 000 000	HAR5B19 PRO-Spb 68 Grader N FRN+68 1,090% Due 28.08.2024	100,98	1 009 805,00	100,96	1 009 555,00	1,0	-250,00
1 000 000	AKER15-Aker ASA FRN+190 2,310% Due 22.11.2024	98,72	987 220,00	99,30	993 000,00	1,0	5 780,00
2 000 000	HAR5B21 PRO-Spb 68 grader nord FRN+99 1,210% Due 10.12.2024	100,00	2 000 003,33	101,98	2 039 538,80	2,1	39 535,47
1 000 000	BAKGR01-Bakkegruppen AS FRN+700 7,320% Due 03.02.2025	100,00	1 000 005,00	103,50	1 035 000,00	1,0	34 995,00
3 000 000	TY5B18 PRO-Tysnes Spb FRN+70 1,040% Due 14.02.2025	100,04	3 001 175,00	100,62	3 018 692,40	3,0	17 517,40
1 000 000	IG5H04-Ice Group Scandinavia FRN+400 4,220% Due 10.03.2025	100,00	1 000 005,00	101,16	1 011 562,50	1,0	11 557,50
1 000 000	MELG38 PRO-Methus Spb FRN+66 0,920% Due 16.04.2025	100,51	1 005 105,00	100,87	1 008 686,00	1,0	3 581,00
1 250 000	A28ZQ3 - ABAX GROUP FRN+615 6,350% Due 23.06.2025	101,25	1 265 630,00	104,50	1 306 250,00	1,3	40 620,00
1 000 000	PEL01-Petelia Holding AS FRN+325 3,470% Due 08.12.2025	100,00	1 000 005,00	99,40	993 958,30	1,0	-6 046,70
1 000 000	WALWIL04-Wallenius Will ASA FRN+390 4,320% Due 03.03.2026	100,00	1 000 005,00	100,00	1 000 000,00	1,0	-5,00
2 000 000	DDBZ6U - Danske Bank AS FRN+110 1,340% Due 04.06.2026	100,45	2 008 951,00	102,60	2 051 969,60	2,1	43 018,60
400 000	SPBF02U-Spb 1 Forsikring AS FRN+345 3,660% Due 14.12.2026	103,48	413 905,00	100,60	402 392,08	0,4	-11 512,92
1 300 000	ST5B12 PRO-Strømmen Spb FRN+225 2,530% Due 21.04.2027	100,95	1 312 365,00	100,86	1 311 131,90	1,3	-1 233,10
500 000	ETNEZ2U - Etnedal Spb FRN+250 2,700% Due 22.12.2027	100,00	500 000,00	101,68	508 387,60	0,5	8 387,60
1 000 000	INSTA01U-Instabank ASA FRN+500 5,190% Due 28.03.2028	100,00	1 000 005,00	102,43	1 024 326,70	1,0	24 321,70
900 000	BRF126 PRO-Brage Finans FRN+240 2,630% Due 06.06.2028	101,83	916 430,00	102,53	922 786,02	0,9	6 356,02

Beholdningsoversikt

 Norske Kroner
31.08.2021

Antall	Verdipapir	Kjøpskurs	Total kost	Pris	Markedsverdi	% Faktisk andel	Unrealized Gain/Loss
1 000 000	AFJO25U-Afjord Spb FRN+238 2,620% Due 10.04.2029	100,00	1 000 005,00	102,68	1 026 756,10	1,0	26 751,10
500 000	HSPG32 PRO-Høland og Setskog Spb FRN+200 2,410% Due 28.08.2029	102,51	512 555,00	102,54	512 694,80	0,5	139,80
500 000	BRFI44 PRO-Brage Finans FRN+135 1,610% Due 16.04.2031	100,00	500 005,00	100,14	500 685,90	0,5	680,90
600 000	LBSB32 PRO-Larvikbanken FRN+137 1,660% Due 22.04.2031	100,00	600 005,00	100,13	600 780,00	0,6	775,00
1 500 000	HESB24 PRO-Hegra Spb FRN+157 1,980% Due 27.05.2031	100,00	1 500 005,00	99,89	1 498 338,75	1,5	- 1 666,25
1 000 000	SELB27PRO-Selbu Spb FRN+150 1,910% Due 27.05.2031	100,00	1 000 005,00	100,11	1 001 108,40	1,0	1 103,40
700 000	SRB07 PRO-Skagerrak Spb FRN+340 3,620% Due 09.03.2099	100,00	700 005,00	101,90	713 301,68	0,7	13 296,68
1 100 000	VVL19 PRO-Voss Veksel ASA FRN+345 3,670% Due 09.03.2099	100,00	1 100 005,00	101,82	1 120 056,74	1,1	20 051,74
1 000 000	HESB21U-Hegra Spb FRN+340 3,620% Due 11.03.2099	100,00	1 000 005,00	102,57	1 025 736,20	1,0	25 731,20
2 000 000	STORB57 PR-Storebrand Bank FRN+310 3,310% Due 13.03.2099	100,00	2 000 005,00	101,77	2 035 400,40	2,0	35 395,40
2 000 000	SKUE15 PRO-Skue Spb FRN+335 3,560% Due 16.03.2099	100,00	2 000 005,00	101,84	2 036 752,20	2,0	36 747,20
2 000 000	BFSBG19 PR-Romsdal Spb FRN+370 3,900% Due 23.03.2099	100,00	2 000 005,00	102,23	2 044 587,00	2,1	44 582,00
2 000 000	STORL02U-Storb Liv FRN+270 2,890% Due 25.03.2099	103,22	2 064 405,00	103,24	2 064 787,00	2,1	382,00
1 000 000	SOKN24U-Soknedal Spb FRN+425 4,510% Due 16.04.2099	100,00	1 000 005,00	103,60	1 035 983,90	1,0	35 978,90
3 000 000	MING88 PRO-Spb 1 SMN FRN+315 3,420% Due 20.04.2099	100,00	3 000 005,00	102,24	3 067 301,70	3,1	67 296,70
500 000	JAERENT11PRO-Jæren Spb FRN+350 3,910% Due 25.05.2099	100,00	500 005,00	102,38	511 894,15	0,5	11 889,15
500 000	DTSB06 PRO-Drangedal Spb FRN+375 3,980% Due 08.06.2099	100,00	500 000,00	101,25	506 231,05	0,5	6 231,05
1 000 000	ANS07 PRO-Andebu Spb FRN+400 4,200% Due 19.06.2099	100,00	1 000 005,00	102,64	1 026 365,20	1,0	26 360,20
1 000 000	NONG95 PRO-Spb 1 Nord-Norge FRN+330 3,710% Due 28.08.2099	100,00	1 000 002,50	102,60	1 026 029,90	1,0	26 027,40
700 000	SOAG70 PRO-Spb 1 Østf. Akershus FRN+360 3,810% Due 14.09.2099	100,00	700 005,00	103,03	721 244,44	0,7	21 239,44
500 000	BRFI19PRO-Brage Finans FRN+420 4,400% Due 21.09.2099	100,00	500 000,00	101,95	509 730,10	0,5	9 730,10
1 500 000	FOSB15 PRO-Fornebu Spb FRN+375 3,950% Due 21.09.2099	100,00	1 500 000,00	101,53	1 523 022,90	1,5	23 022,90
500 000	NSSTZ2U-Nesset Spb FRN+380 3,990% Due 28.09.2099	100,00	500 000,00	101,81	509 063,60	0,5	9 063,60
500 000	BANKN19 PRO-Bank Norwegian AS FRN+540 5,600% Due 02.10.2099	100,00	500 005,00	101,74	508 697,50	0,5	8 692,50

Antall	Verdipapir	Kjøpskurs	Total kost	Pris	Markedsverdi	% Faktisk andel	Unrealized Gain/Loss
1 000 000	SUNSB02 PR-Sunndal Spb FRN+490 5,140% Due 02.12.2099 Påløpt rente	100,00	1 000 000,00	100,82	1 008 163,10 312 338,13	1,0 0,3	8 163,10
			78 209 281,83		79 260 929,74	79,7	739 309,78
Pengemarked							
	Klientkonto		121 932,84		121 932,84	0,1	
	Transaksjonskonto		0,00		0,00	0,0	
			121 932,84		125 956,11	0,1	
Total portefølje							
			93 780 131,28		99 396 044,35	100,0	5 299 551,68

BEHOLDNING RENTEBÆRENDE PORTEFØLJE

Beiarn Kommune

31. august 2021

Verdipapir

Floating Rate Notes

Finansobligasjoner

	ISIN	Beholdning	Snitt kostpris	Total kostpris	Markedskurs	Markedsverdi (beh x kurs)	Urealisert kursgev./tap	Påløpte renter	Markedsverdi m-pl.rente	Vekt	Call Date	Mature Date
PAREB27 PRO-Pareto Bank FRN+112	NO0010805997	1 000 000	101,48	1 014 825,00	100,99	1 009 941,20	-4 883,80	2 603,33	1 012 544,53	1,28	31.10.2022	21.09.2022
KBSB12PRO-Klæbu Spb FRN+97	NO0010809247	3 000 000	100,00	3 000 000,00	100,91	3 027 252,90	27 252,90	3 413,33	3 030 666,23	3,82	31.10.2022	31.10.2022
EIKK34 PRO-Eiendomskreditt FRN+52	NO0010873078	3 500 000	100,00	3 500 005,00	100,39	3 513 764,45	13 759,45	3 488,33	3 517 252,78	4,44	16.01.2023	16.01.2023
TRGSB19 PRO-Trøgstad Spb FRN+57	NO0010871379	3 000 000	100,00	3 000 005,00	100,50	3 015 059,70	15 054,70	5 070,00	3 020 129,70	3,81	13.03.2023	13.03.2023
LBSE25 PRO-Larvikbanken FRN+81	NO0010821747	1 000 000	100,00	1 000 005,00	100,96	1 009 633,30	9 628,30	1 100,00	1 010 733,30	1,28	26.04.2023	26.04.2023
SELB20 PRO-Selbu Spb FRN+66	NO0010851066	2 000 000	100,30	2 006 085,00	100,66	2 013 110,80	7 025,80	1 578,89	2 014 689,69	2,54	02.05.2023	02.05.2023
SOGSB14 PR-Søgte og Greipstad Spb FRN+62	NO0010861453	2 000 000	100,00	2 000 005,00	100,61	2 012 223,00	12 218,00	57,22	2 012 280,22	2,54	30.08.2023	30.08.2023
ODAL18 PRO-Odal Spb FRN+76	NO0010831357	1 000 000	100,00	1 000 005,00	100,97	1 009 729,00	9 724,00	2 337,50	1 012 066,50	1,28	06.09.2023	06.09.2023
BJSPO4 PRO-Bjugn Spb FRN+68	NO0010863558	4 000 000	100,34	4 013 750,00	100,74	4 029 722,40	15 972,40	7 614,44	4 037 336,84	5,09	15.09.2023	15.09.2023
AFJO07U-Alfjord Spb FRN+64	NO0010875651	1 000 000	100,00	1 000 005,00	100,58	1 005 776,50	5 771,50	147,22	1 005 923,72	1,27	26.02.2024	26.02.2024
HARSB19 PRO-Spb 68 Grader N FRN+68	NO0010861511	1 000 000	100,98	1 009 805,00	100,96	1 009 555,00	-250,00	30,28	1 009 585,28	1,27	28.08.2024	28.08.2024
HARSB21 PRO-Spb 68 Grader nord FRN+99	NO0010884976	2 000 000	100,00	2 000 003,33	101,98	2 039 538,80	39 535,47	5 512,22	2 045 051,02	2,58	10.12.2024	10.12.2024
TYSB18 PRO-Tynes Spb FRN+70	NO0010917321	3 000 000	100,04	3 001 175,00	100,62	3 018 692,40	17 517,40	1 300,00	3 019 992,40	3,81	14.02.2025	14.02.2025
MELG38 PRO-Melhus Spb FRN+66	NO0010873375	1 000 000	100,51	1 005 105,00	100,87	1 008 686,00	3 581,00	1 175,56	1 009 861,56	1,27	16.04.2025	16.04.2025
DDB26U - Danske Bank AS FRN+110	NO0010884547	2 000 000	100,45	2 008 951,00	102,60	2 051 969,60	43 018,60	6 551,11	2 058 520,71	2,60	04.06.2025	04.06.2026
				30 559 729,33		30 774 655,05	214 925,72	41 979,44	30 816 634,49	38,88		

Investment grade - Industri

DFDSO4-DFDS AS FRN+132	NO0010806912	2 000 000	100,33	2 006 505,00	99,74	1 994 860,00	-11 645,00	5 368,89	2 000 228,89	2,52	28.09.2022	28.09.2022
AKSO04-Aker Solutions AS FRN+300	NO0010853286	1 000 000	100,00	1 000 005,00	100,17	1 001 666,70	1 661,70	8 010,00	1 009 676,70	1,27	04.12.2023	03.06.2024
DFDSO5-DFDS AS FRN+150	NO0010853260	3 000 000	100,00	3 000 005,00	98,06	2 941 912,50	-58 092,50	12 254,17	2 954 166,67	3,73	07.06.2024	07.06.2024
				6 006 515,00		5 938 439,20	-68 075,80	25 633,06	5 964 072,26	7,52		
				1 000 000		1 015 000,00	15 000,00	868,89	1 015 868,89	1,28	22.11.2022	22.11.2022
FJORD01 - Fjordl ASA FRN+350	NO0010810302	1 000 000	100,00	1 000 000,00	101,50	1 015 000,00	15 000,00	8 207,50	1 041 238,70	1,31	28.06.2023	29.06.2023
SN109 - Skolt-Nielsen Ltd FRN+450	NO0010886096	1 000 000	101,79	1 017 905,00	103,30	1 033 031,20	15 126,20	12 000,00	1 086 166,70	1,37	02.04.2022	02.10.2023
EKO01-Ekonom AS FRN+700	NO0010848401	1 000 000	104,13	1 041 255,00	107,42	1 074 166,70	32 911,70	12 000,00	1 074 166,70	1,37	22.04.2022	22.10.2023
COLG15-Color Group AS FRN+320	NO0010837214	500 000	102,25	511 255,00	93,96	469 791,65	-41 463,35	401,11	470 192,76	0,59	23.11.2023	23.11.2023
AKER15-Aker ASA FRN+190	NO0010868979	1 000 000	98,72	987 220,00	99,30	993 000,00	5 780,00	513,33	993 513,33	1,25	22.05.2024	22.11.2024
BAKGR01-Bakkegruppen AS FRN+700	NO0010917750	1 000 000	100,00	1 000 005,00	103,50	1 035 000,00	34 995,00	5 693,33	1 040 693,33	1,31	03.08.2023	03.02.2025
IGSH04-Ice Group Scandinavia FRN+400	NO0010939788	1 000 000	100,00	1 000 005,00	101,16	1 011 562,50	11 557,50	9 612,22	1 021 174,72	1,29	10.03.2023	10.03.2025
A28ZQ3 - ABAX GROUP FRN+615	NO0010885312	1 250 000	101,25	1 265 630,00	104,50	1 306 250,00	40 620,00	15 213,54	1 321 463,54	1,67	23.06.2023	23.06.2025
PELO1-Pelagra Holding AS FRN+325	NO0010907785	1 000 000	100,00	1 000 005,00	99,40	993 958,30	-6 046,70	8 096,67	1 002 054,97	1,26	08.12.2025	08.12.2025
WALWIL04-Wallenius Will ASA FRN+390	NO0011082091	1 000 000	100,00	1 000 005,00	100,00	1 000 000,00	-5,00	0,00	1 000 000,00	1,26	03.03.2026	03.03.2026
				9 823 285,00		9 931 760,35	108 475,35	60 606,60	9 992 366,95	12,61		

Ansvarlige lån

SPBF02U-Spb 1 Forsikring AS FRN+345	NO0010780596	400 000	103,48	413 905,00	100,60	402 392,08	-11 512,92	3 172,00	405 564,08	0,51	14.12.2021	14.12.2026
STSB12 PRO-Strommen Spb FRN+225	NO0010791023	1 300 000	100,95	1 312 365,00	100,86	1 311 131,90	-1 233,10	3 745,81	1 314 877,71	1,66	21.04.2022	21.04.2027
ETNE22U - Emedal Spb FRN+250	NO0010812605	500 000	100,00	500 000,00	101,68	508 387,60	8 387,60	2 625,00	511 012,60	0,64	22.12.2022	22.12.2027
INSTA01U-Instabank ASA FRN+500	NO0010819246	1 000 000	100,00	1 000 005,00	102,43	1 024 326,70	24 321,70	9 226,67	1 033 553,37	1,30	28.03.2023	28.03.2028
BRF126 PRO-Brage Finans FRN+240	NO0010823750	900 000	101,83	916 430,00	102,53	922 786,02	6 356,02	5 288,75	928 374,77	1,17	06.06.2023	06.06.2028
AFJO25U-Alfjord Spb FRN+238	NO0010848815	1 000 000	100,00	1 000 005,00	102,68	1 026 756,10	26 751,10	3 638,89	1 030 394,99	1,30	10.04.2024	10.04.2029
HSPG32 PRO-Hjaland og Seiskog Spb FRN+200	NO0010861248	500 000	102,51	512 555,00	102,54	512 694,80	139,80	33,47	512 728,27	0,65	28.08.2024	28.08.2029
BRF144 PRO-Brage Finans FRN+135	NO0010980634	600 000	100,00	600 005,00	100,14	600 685,90	680,90	1 028,61	601 714,51	0,63	16.04.2026	16.04.2031
LBSB32 PRO-Larvikbanken FRN+137	NO0010984982	500 000	100,00	500 005,00	100,13	500 780,00	775,00	1 106,67	601 886,67	0,76	22.04.2026	22.04.2031
HESB24 PRO-Hegra Spb FRN+157	NO0011008955	1 500 000	100,00	1 500 005,00	99,89	1 498 338,75	-1 666,25	330,00	1 498 668,75	1,89	27.05.2026	27.05.2031
SELB27PRO-Selbu Spb FRN+150	NO0011008344	1 000 000	100,00	1 000 005,00	100,11	1 001 108,40	1 103,40	212,22	1 001 320,62	1,26	27.05.2026	27.05.2031

BEHOLDNING RENTEBÆRENDE PORTEFØLJE

Beiarn Kommune

31. august 2021

Verdipapir	ISIN	Beholdning	Snitt kostpris	Total kostpris	Markeds-kurs	Markedsverdi (beh x kurs)	Urealisert kursgev./tap	Påløpte renter	Markedsverdi m.pl.rente	Vekt	Call Date	Mature Date
STORLØ2U-Storeb Liv FRN+270	NO0010706021	2 000 000	103,22	2 064 405,00	103,24	2 064 787,00	382,00	10 757,22	2 075 544,22	2,62	25.03.2024	25.03.2099
				11 319 690,00		11 374 175,25	54 485,25	41 465,31	11 415 640,56	14,40		
Fondsobligasjoner												
SRSB07 PRO-Skagerak Spb FRN+340	NO0010818172	700 000	100,00	700 005,00	101,90	713 301,68	13 296,68	5 842,28	719 143,96	0,91	09.03.2023	09.03.2099
VVL19 PRO-Voss Veksel ASA FRN+345	NO0010818248	1 100 000	100,00	1 100 005,00	101,82	1 120 056,74	20 051,74	9 307,53	1 129 364,27	1,42	09.03.2023	09.03.2099
HESB21U-Hegra Spb FRN+340	NO0010876667	1 000 000	100,00	1 000 005,00	102,57	1 025 736,20	25 731,20	8 145,00	1 033 881,20	1,30	11.03.2025	11.03.2099
STORB57 PR-Storebrand Bank FRN+310	NO0010818511	2 000 000	100,00	2 000 005,00	101,77	2 035 400,40	35 395,40	14 343,33	2 049 743,73	2,59	13.03.2023	13.03.2099
SKUE15 PRO-Skuc Spb FRN+335	NO0010819253	2 000 000	100,00	2 000 005,00	101,84	2 036 752,20	36 747,20	15 228,89	2 051 981,09	2,59	15.03.2023	16.03.2099
BFSB19 PR-Romsdal Spb FRN+370	NO0010819626	2 000 000	100,00	2 000 005,00	102,23	2 044 587,00	44 582,00	15 383,33	2 059 970,33	2,60	21.03.2023	23.03.2099
SOKN24U-Soknedal Spb FRN+425	NO0010849441	1 000 000	100,00	1 000 005,00	103,60	1 035 983,90	35 978,90	5 762,78	1 041 746,68	1,31	16.04.2024	16.04.2099
MING88 PRO-Spb 1 SMN FRN+315	NO0010820962	3 000 000	100,00	3 000 005,00	102,24	3 067 301,70	67 296,70	12 255,00	3 079 556,70	3,89	18.07.2023	20.04.2099
JAEREN11PRO-Jæren Spb FRN+350	NO0010822836	500 000	100,00	500 005,00	102,38	511 894,15	11 889,15	434,44	512 328,59	0,65	23.05.2023	25.05.2099
DTSB06 PRO-Drangedal Spb FRN+375	NO0010795735	500 000	100,00	500 000,00	101,25	506 231,05	6 231,05	4 698,61	510 929,66	0,64	07.06.2022	08.06.2099
ANS07 PRO-Andebu Spb FRN+400	NO0010825086	1 000 000	100,00	1 000 005,00	102,64	1 026 365,20	26 360,20	8 283,33	1 034 648,53	1,31	19.06.2023	19.06.2099
NONG95 PRO-Spb 1 Nord-Norge FRN+330	NO0010830342	1 000 000	100,00	1 000 002,50	102,60	1 026 029,90	26 027,40	103,06	1 026 132,96	1,29	28.08.2023	28.08.2099
SOAG20 PRO-Spb 1 Østf. Akershus FRN+360	NO0010831894	700 000	100,00	700 005,00	103,03	721 244,44	21 239,44	5 778,50	727 022,94	0,92	12.09.2023	14.09.2099
BRF119PRO-Braçe Finans FRN+420	NO0010806052	500 000	100,00	500 000,00	101,95	509 730,10	9 730,10	4 338,89	514 068,99	0,65	28.03.2022	21.09.2099
FOSB15 PRO-Fomebu Spb FRN+375	NO0010805518	1 500 000	100,00	1 500 000,00	101,53	1 523 022,90	23 022,90	11 685,42	1 534 708,32	1,94	20.09.2022	21.09.2099
NSST22U-Nesset Spb FRN+380	NO0010806029	500 000	100,00	500 000,00	101,81	509 063,60	9 063,60	3 546,67	512 610,27	0,65	28.09.2022	28.09.2099
BANKN19 PRO-Bank Norwegian AS FRN+540	NO0010833320	500 000	100,00	500 005,00	101,74	508 697,50	8 692,50	4 666,67	513 364,17	0,65	02.10.2023	02.10.2099
SUNSB02 PR-Sumndal Spb FRN+490	NO0010779606	1 000 000	100,00	1 000 000,00	100,82	1 008 163,10	8 163,10	12 850,00	1 021 013,10	1,29	02.12.2021	02.12.2099
				20 500 062,50		20 929 561,76	429 499,26	142 653,72	21 072 215,48	26,59		
				78 209 281,83		78 948 591,61	739 309,78	312 338,13	79 260 929,74	100,00		
TOTAL PORTFOLJO				78 209 281,83		78 948 591,61	739 309,78	312 338,13	79 260 929,74	100,00		

SAMLESLUTTSEDDDEL

31. august 2021

Beiarn Kommune
Beiarn kommune
Moldjord
Moldjord, 8110

Bankkonto: 45005557015
VPS-konto: 042100008392

30.07.2021 til 31.08.2021:

Tran. ID	Handels- dato	Oppgj. dato	Transaksjon	Antall	ISIN	Verdipapir	Kurs	Ant. x kurs	Kurtasje	Andre kostnader	Valuta	Totalbeløp	M
6 254	02.08.2021	02.08.2021	KJØP	580,6000	LU1528092635	Schroders QEP Global ESG Class C Accumulation - NOK	1 653,1002	959 789,98	0,00	0,00	NOK	959 789,98	SCH
6 257	02.08.2021	05.08.2021	SALG	251,7510	NO0010073216	Holberg Rurik	206,7668	52 053,75	0,00	0,00	NOK	52 053,75	bmoHOL
6 258	03.08.2021	06.08.2021	SALG	124,2816	IE00BD4TR802	Sector Healthcare Value Fund class B	1 700,8000	211 378,15	0,00	0,00	NOK	211 378,15	bmoMEL
6 259	05.08.2021	05.08.2021	KJØP	645,8500	LU2357492540	Schroders EM Value Class E - NOK	879,7665	568 197,17	0,00	0,00	NOK	568 197,17	SCH
6 280	20.08.2021	03.09.2021	KJØP	1 000 000	NO0011082091	WAL-WL04-Wallenius Will ASA FRN+390	100,0000	1 000 000,00	5,00	5,00	NOK	1 000 005,00	SEB
6 268	26.08.2021	30.08.2021	KJØP	2 000 000	NO0010706021	4,3200% Due 03.03.2026 STORL02U-Storb Liv FRN+270	103,2200	2 064 400,00	5,00	5,00	NOK	2 064 405,00	Internhandel
6 268	26.08.2021	30.08.2021	PL. RENTE		NO0010706021	2,8900% Due 25.03.2099 STORL02U-Storb Liv FRN+270		10 596,67					
6 270	26.08.2021	30.08.2021	SALG	1 000 000	NO0010774326	BANKN16 PR-Bank Norwegian AS FRN+300	100,1000	1 001 000,00	5,00	5,00	NOK	1 000 995,00	SpareBank 1 (Obligasjoner)
6 270	26.08.2021	30.08.2021	PL. RENTE		NO0010774326	3,2000% Due 21.09.2026 BANKN16 PR-Bank Norwegian AS FRN+300		6 222,22					
6 274	27.08.2021	31.08.2021	SALG	500 000	NO0010774326	3,2000% Due 21.09.2026 BANKN16 PR-Bank Norwegian AS FRN+300	100,1000	500 500,00	5,00	5,00	NOK	500 495,00	SpareBank 1 (Obligasjoner)
6 274	27.08.2021	31.08.2021	PL. RENTE		NO0010774326	3,2000% Due 21.09.2026 BANKN16 PR-Bank Norwegian AS FRN+300		3 155,56					

Med vennlig hilsen
SpareBank1 Kapitalforvaltning

Kjøp

Handelsdato	Oppgjørsdato	Antall	Verdipapir	Kjøpskurs	Total kost
02.08.2021	02.08.2021	580,6000	Schroders QEP Global ESG Class C Accumulation - NOK	1 653,10	959 789,98
05.08.2021	05.08.2021	645,8500	Schroders EM Value Class E - NOK	879,77	568 197,17
20.08.2021	03.09.2021	1 000 000	WALWIL04-Wallenius Will ASA FRN +390	100,00	1 000 005,00
			4,320% Due 03.03.2026		
26.08.2021	30.08.2021	2 000 000	STORLO2U-Storb Liv FRN+270	103,22	2 064 405,00
			2,890% Due 25.03.2099		
Total Kjøp					4 592 397,15

Salg

Handelsdato	Oppgjørsdato	Antall	Verdipapir	Kjøpskurs	Total kost	Salgskurs	Salgsverdi	Gevinst/Tap
02.08.2021	05.08.2021	251,7510	Holberg Rurik	193,15	48 624,80	206,77	52 053,75	3 428,95
03.08.2021	06.08.2021	124,2816	Sector Healthcare Value Fund class B	1 296,44	161 123,64	1 700,80	211 378,15	50 254,51
26.08.2021	30.08.2021	1 000 000	BANKN16 PR-Bank Norwegian AS FRN +300	101,23	1 012 250,00	100,10	1 000 995,00	-11 255,00
			3,200% Due 21.09.2026					
27.08.2021	31.08.2021	500 000	BANKN16 PR-Bank Norwegian AS FRN +300	102,45	512 250,00	100,10	500 495,00	-11 755,00
			3,200% Due 21.09.2026					
Total Salg					1 734 248,44		1 764 921,90	30 673,46

Renter

Handelsdato	Oppgjørsdato	Verdipapir	Beløp
02.08.2021	02.08.2021	SELB20 PRO-Selbu Spb FRN+66	4 853,33
		0,980% Due 02.05.2023	
03.08.2021	03.08.2021	BAKGR01-Bakkegruppen AS FRN+700	18 655,56
		7,320% Due 03.02.2025	
16.08.2021	16.08.2021	TYSB18 PRO-Tysnes Spb FRN+70	7 520,00
		1,040% Due 14.02.2025	
23.08.2021	23.08.2021	AKER15-Aker ASA FRN+190	5 400,00
		2,310% Due 22.11.2024	
23.08.2021	23.08.2021	COLG15-Color Group AS FRN+320	4 325,00
		3,610% Due 23.11.2023	

Renter

Handelsdato	Oppgjør dato	Verdipapir	Beløp
23.08.2021	23.08.2021	FJORD1 - Fjord1 ASA FRN+350 3,910% Due 22.11.2022	9 400,00
23.08.2021	23.08.2021	JAEREN11PRO-Jæren Spb FRN+350 3,910% Due 25.05.2099	4 700,00
26.08.2021	26.08.2021	AFJ007U-Åfjord Spb FRN+64 1,060% Due 26.02.2024	2 300,00
26.08.2021	30.08.2021	BANKN16 PR-Bank Norwegian AS FRN +300 3,200% Due 21.09.2026	6 222,22
26.08.2021	30.08.2021	STORL02U-Storb Liv FRN+270 2,890% Due 25.03.2099	-10 596,67
27.08.2021	31.08.2021	BANKN16 PR-Bank Norwegian AS FRN +300 3,200% Due 21.09.2026	3 155,56
27.08.2021	27.08.2021	HESB24 PRO-Hegra Spb FRN+157 1,980% Due 27.05.2031	7 015,00
27.08.2021	27.08.2021	SELB27PRO-Seibu Spb FRN+150 1,910% Due 27.05.2031	4 497,78
30.08.2021	30.08.2021	HARSB19 PRO-Spb 68 Grader N FRN +68 1,090% Due 28.08.2024	2 428,33
30.08.2021	30.08.2021	HSPG32 PRO-Høland og Setskog Spb FRN+200 2,410% Due 28.08.2029	2 937,50
30.08.2021	30.08.2021	NONG95 PRO-Spb 1 Nord-Norge FRN +330 3,710% Due 28.08.2099	9 269,44
30.08.2021	30.08.2021	SOGSB14 PR-Søgne og Greipstad Spb FRN+62 1,030% Due 30.08.2023	4 347,78
Total Renter			86 430,83

Kostnader

Handelsdato	Oppgjør dato	Verdipapir	Beløp
02.08.2021	02.08.2021	Returprovisjon Alfred Berg	-5 067,19
04.08.2021	04.08.2021	Returprovisjon Sector	-3 131,73
24.08.2021	24.08.2021	Returprovisjon Danske Invest	-1 527,22
Total Kostnader			-9 726,14

Bankkontobevegelser - Oppgjorte

 Norske Kroner
 01.08.2021 - 31.08.2021

Handelsdato	Oppgjørtsdato	Trans. kode	Aktivitet	Verdipapir	Beløp
01.08.2021			Inngående balanse		1 178 432,85
30.07.2021	02.08.2021	dp	Salg	Alfred Berg Indeks INST	301 970,21
30.07.2021	02.08.2021	dp	Salg	Alfred Berg Aktiv	320 360,68
02.08.2021	02.08.2021	dp	Rente	SELB20 PRO-Selbu Spb FRN+66 0,980% Due 02.05.2023	4 853,33
02.08.2021	02.08.2021	dp	Kostnad	Returprovisjon Alfred Berg	5 067,19
02.08.2021	02.08.2021	wd	Kjøp	Schroders QEP Global ESG Class C Accumulation - NOK	-959 789,98
30.07.2021	03.08.2021	dp	Salg	Danske Invest Norge II	305 070,26
30.07.2021	03.08.2021	dp	Salg	Holberg Norge	297 839,78
30.07.2021	03.08.2021	dp	Salg	KLP Aksjglobal Indeks I	38 457,53
30.07.2021	03.08.2021	dp	Salg	KLP AksjeGlobal Indeks II	92 473,44
03.08.2021	03.08.2021	dp	Rente	BAKGR01 -Bakkegruppen AS FRN+700 7,320% Due 03.02.2025	18 655,56
30.07.2021	04.08.2021	dp	Salg	JPM Emerging Markets (acc)-NOK	193 877,71
30.07.2021	04.08.2021	dp	Salg	Storebrand G Multifaktor N	124 768,67
04.08.2021	04.08.2021	dp	Kostnad	Returprovisjon Sector	3 131,73
02.08.2021	05.08.2021	dp	Salg	Holberg Runik	52 053,75
05.08.2021	05.08.2021	wd	Kjøp	Schroders EM Value Class E - NOK	-568 197,17
03.08.2021	06.08.2021	dp	Salg	Sector Healthcare Value Fund class B	211 378,15
16.08.2021	16.08.2021	dp	Rente	TYSB18 PRO-Tysnes Spb FRN+70 1,040% Due 14.02.2025	7 520,00
23.08.2021	23.08.2021	dp	Rente	AKER15-Aker ASA FRN+190 2,310% Due 22.11.2024	5 400,00
23.08.2021	23.08.2021	dp	Rente	COLG15-Color Group AS FRN+320 3,610% Due 23.11.2023	4 325,00
23.08.2021	23.08.2021	dp	Rente	FJORD01 - Fjord1 ASA FRN+350 3,910% Due 22.11.2022	9 400,00
23.08.2021	23.08.2021	dp	Rente	JAEREN11PRO-Jaeren Spb FRN+350 3,910% Due 25.05.2099	4 700,00
24.08.2021	24.08.2021	dp	Kostnad	Returprovisjon Danske Invest	1 527,22
26.08.2021	26.08.2021	dp	Rente	AFJ007U-Åfjord Spb FRN+64 1,060% Due 26.02.2024	2 300,00
27.08.2021	27.08.2021	dp	Rente	HESB24 PRO-Hegra Spb FRN+157 1,980% Due 27.05.2031	7 015,00
27.08.2021	27.08.2021	dp	Rente	SELB27PRO-Selbu Spb FRN+150 1,910% Due 27.05.2031	4 497,78
26.08.2021	30.08.2021	wd	Kjøp	STORL02U-Storb Liv FRN+270 2,890% Due 25.03.2099	-2 064 405,00
26.08.2021	30.08.2021	wd	Påløpt rente	STORL02U-Storb Liv FRN+270 2,890% Due 25.03.2099	-10 596,67

Klientkonto

Bankkontobevegelser - Oppgjorte

Norske Kroner
01.08.2021 - 31.08.2021

Handelsdato	Oppgjørtsdato	Trans. kode	Aktivitet	Verdipapir	Beløp
26.08.2021	30.08.2021	dp	Salg	BANKN16 PR-Bank Norwegian AS FRN+300 3,200% Due 21.09.2026	1 000 995,00
26.08.2021	30.08.2021	dp	Påløpt rente	BANKN16 PR-Bank Norwegian AS FRN+300 3,200% Due 21.09.2026	6 222,22
30.08.2021	30.08.2021	dp	Rente	HARSB19 PRO-Spb 68 Grader N FRN+68 1,090% Due 28.08.2024	2 428,33
30.08.2021	30.08.2021	dp	Rente	HSPG32 PRO-Høland og Setskog Spb FRN+200 2,410% Due 28.08.2029	2 937,50
30.08.2021	30.08.2021	dp	Rente	NONG95 PRO-Spb 1 Nord-Norge FRN+330 3,710% Due 28.08.2099	9 269,44
30.08.2021	30.08.2021	dp	Rente	SOGSB14 PR-Søgne og Greipstad Spb FRN+62 1,030% Due 30.08.2023	4 347,78
27.08.2021	31.08.2021	dp	Salg	BANKN16 PR-Bank Norwegian AS FRN+300 3,200% Due 21.09.2026	500 495,00
27.08.2021	31.08.2021	dp	Påløpt rente	BANKN16 PR-Bank Norwegian AS FRN+300 3,200% Due 21.09.2026	3 155,56
31.08.2021			Utgående balanse		1 121 937,85

ØKONOMIRAPPORTERING 2021

Saksbehandler: **Geir Arne Solbakk**
 Arkivsaksnr.: **21/355**

Arkiv: **151**

Saksnr.:	Utvalg	Møtedato
28/21	Formannskapet	09.06.2021
26/21	Beiarn Kommunestyre	23.06.2021
43/21	Formannskapet	04.10.2021
39/21	Beiarn Kommunestyre	15.10.2021

Formannskapets behandling:
Innstilling til kommunestyret:

Økonomirapport for 2. tertial tas til etterretning.

Enstemmig vedtatt.

Saksordfører: Torbjørn Grimstad

Rådmannens innstilling:

Økonomirapport for 2. tertial tas til etterretning.

Saksutredning:

Rådmannen rapporterer med dette i henhold til kommunens økonomireglement tertialvis prognosen for årets drifts- og investeringsregnskap. Rapporten viser utviklingen i inntekter og utgifter i forhold til vedtatt årsbudsjett.

Hvis utviklingen tilsier vesentlige avvik, skal rådmannen foreslå endringer i årsbudsjettet, jf. kommuneloven § 14-5 tredje ledd. Slik budsjettendring legges frem som egen sak i Formannskapets møte 27.10.2021.

Rapporteringen pr. 31.08.2021 tar utgangspunkt i bokførte utgifter og inntekter pr. denne dato. I tillegg til en oversikt over de enkelte rammeområdenes netto driftsrammer og forbruk inneholder økonomirapporteringen «Økonomisk oversikt – drift» som viser kommunens samlede aktivitet i perioden samt regnskapsmessig mer/mindreforbruk pr. 31.08.2021.

Rapporteringen av regnskapet er ikke å anse som et avsluttet og fullt ut periodisert regnskap på lik linje med avleggelsen av årsregnskapet, men reflekterer en statusrapportering pr rapporteringsdato. Det vil derfor på enkelte områder kunne fremkomme avvik mellom det periodiserte budsjettet og bokført regnskap. Disse kan ha sin årsak i permanente avvik knyttet til inntekter og utgifter og/eller avvik i periodisering av inntekter og utgifter pr. dato for avleggelsen av regnskapet. I de tilfeller disse avvik representerer vesentlige permanente avvik vi de bli særskilt kommentert i det følgende.

Bevilgningsoversikt drift fordeler seg som følger;

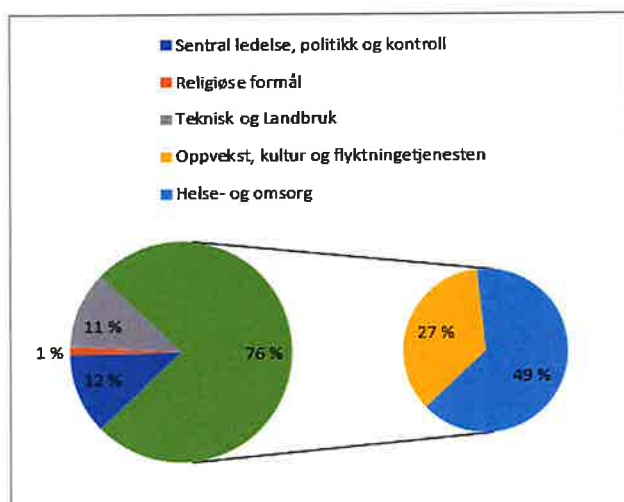


20 Beiarn kommune - 2021

	Regnskap	Reg. budsjett	Oppr. budsjett
Bevilgningsoversikt - drift (regnskap)			
1 Rammetilskudd	43.480.285,00	41.762.000,00	41.762.000,00
2 inntekts- og formueskatt	20.224.253,82	13.389.333,36	13.389.333,36
3 Eiendomsskatt	8.200.938,37	9.070.000,00	9.070.000,00
4 Andre generelle driftsinntekter	3.228.333,00	8.830.666,64	8.830.666,64
5 Sum generelle driftsinntekter	75.133.810,19	73.052.000,00	73.052.000,00
6 Sum bevilgninger drift, netto	74.450.147,00	76.617.908,00	76.617.908,00
7 Avskrivninger	6.006.000,00	6.006.000,08	6.006.000,08
8 Sum netto driftsutgifter	80.456.147,00	82.623.908,08	82.623.908,08
9 Brutto driftsresultat	-5.322.336,81	-9.571.908,08	-9.571.908,08
10 Renteinntekter	617.938,82	655.933,36	655.933,36
11 Utbytter	105.000,00	66.666,64	66.666,64
12 Gevinster og tap på finansielle omløpsmidler	18.933.659,86	5.762.666,64	5.762.666,64
13 Renteutgifter	1.474.276,47	1.587.238,00	1.587.238,00
14 Avdrag på lån	6.613.504,00	8.080.923,28	8.080.923,28
15 Netto finansutgifter	11.568.818,21	-3.182.894,64	-3.182.894,64
16 Motpost avskrivninger	6.006.000,00	6.006.000,00	6.006.000,00
17 Netto driftsresultat	12.252.481,40	-6.748.802,72	-6.748.802,72
Disponering eller dekning av netto driftsresultat			
18 Overføring til investering	-428.981,00	-415.333,36	-415.333,36
19 Netto avsetninger til eller bruk av bundne driftsfond	1.031.674,96	5.653.079,36	5.653.079,36
20 Netto avsetninger til eller bruk av disposisjonsfond	1.481.331,00	1.511.055,36	1.511.055,36
21 Dekning av tidligere års merforbruk	0,00	0,00	0,00
22 Sum disponeringer eller dekning av netto driftsresultat	2.084.024,96	6.748.801,36	6.748.801,36
23 Fremført til inndekning i senere år (merforbruk)	0,00	0,00	0,00

Netto drift, fordelt på rammeområder;

Tall i NOK	Regnskap 31.08.2021	Budsjett 31.08.2021	Mer/ mindreforbruk
Rammeområde 1.1 Sentral ledelse, politikk og kontroll	8 215	8 211	-3
Rammeområde 1.4 Religiøse formål	855	1 018	163
Rammeområde 1.6 Teknisk og Landbruk	7 793	5 519	-2 273
Rammeområde 1.2 Oppvekst, kultur og flyktningetjeneste	18 712	22 321	3 609
Rammeområde 1.3 Helse- og omsorg	34 189	35 603	1 414
Rammeområde 1.7 Næring	0	0	0
SUM - til fordeling drift	69 764	72 673	2 910



Vesentlige avvik beskrives kort i det følgende;

Rammeområde – Sentral ledelse, politikk og kontroll

Regnskapet for dette rammeområdet viser pr. 31.08 balanse samlet sett.

I perioden fra 1, juni har kommunens IT-avdeling ivaretatt driftsansvaret for IT-infrastruktur i Gildeskål kommune. Dette medfører månedlige inntekter på ansvar 1125 som ikke ligger inne i budsjettet. Ordningen forventes videreført og permanent avtale søkes inngått med Gildeskål kommune medio oktober 2021. Forholdet medfører personellmessige endringer samt behov for budsjettregulering for 2021. På bakgrunn av personellmessige endringer samt resultat av årets lønnsregulering vil det være behov for mindre justering av samlet ramme knyttet til ansvar 1120. Dette innarbeides i forbindelse med regulert budsjett.

Sentraladministrasjonens underliggende kostnader indikerer at disse er innenfor budsjett for 2021.

Rammeområde – Oppvekst, kultur og flyktningetjenesten.

Regnskapet i denne sektoren ligger samlet sett innenfor budsjett med et netto mindreforbruk på 3.609 mill. Drift av Beiarn skolen står for mesteparten med M nok 2,119 i mindreforbruk.

1212 Beiarn skole

Drift av Beiarn skole viser et mindreforbruk på M nok 2,119. Samlet sett viser dette at omstillingen innen Oppvekst som ble implementert høsten 2020 ved sammenslåing av skolene følger plan og gir ønsket effekt knyttet til effektivisering av driften.

1270 Barnehage

Regnskapet viser et betydelig netto overforbruk i Beiarn Barnehage på M nok 0,408 hittil i år i forhold til budsjett.

Av dette står lønnspostene for M nok 0,440, styrket tilbud med et mindreforbruk på M nok 0,009. På posten for foreldrebetaling er det betalt inn kr 84.116 mer enn budsjettet pga at flere barn enn beregnet i barnehagen.

Over år har driften av barnehage vist betydelige negative avvik, dette til tross for at området er betydelig styrket gjennom tilførsel av ressurser gjennom den årlige budsjettbehandlingen. På denne bakgrunn bør det prioriteres en samlet gjennomgang av kommunens drift av barnehager med fokus på dagens netto ressursbruk på området.

1290 Kulturskolen

Regnskapet viser et mindreforbruk på kr 232.000, relatert til honorar og noe lønn som ikke er utbetalt pr dato.

Ansvar 1294

Voksenopplæringen er hittil i år tilført betydelig større midler gjennom overføring fra UDI knyttet til styrket norskoppløring. Dette medfører at det rapporteres et samlet mindreforbruk på Mnok 0,629. I forbindelse med avslutning av årets regnskap 31.12 vil det bli vurdert hvorvidt deler av disse overføringene via UDI skal tilføres Flyktningefondet.

Ansvar 1550

For flyktingetjenesten rapporteres det budsjettbalanse og budsjettert merforbruk for året reguleres pr. 31.12 mot Flyktningefondet som pr. 31.08 består av Mnok 3,708. Belastning på Flyktningefondet vil øke betydelig i 2021 som følge av at kostnader til økonomisk bistand via NAV viser en sterk økning.

1541 Samfunnssalen

Samlet sett rapporteres det med et periodiser mindreforbruk på Mnok 0,116 for drift av samfunnsalen/gamle Moldjord skole.

Rammeområde - Helse og omsorg.

Rammeområdet har ved utgangen av august et samlet mindreforbruk i regnskapet målt mot budsjett på Mnok 1,414. Følgende kommentarer fremkommer for de sentrale avvikene for rammeområdet;

1311 Helsestasjon

Helsesykepleier er vaksinekoordinator og hun er overflyttet i 20 % stilling fra hjemmesykepleien. Dette medfører en ekstra kostnad og overforbruk på lønn.

1320 Legetjeneste

Det er et overforbruk på legevakt på Mnok 0,581, og overforbruket vil stige de neste månedene på grunn av nye bestemmelser som gir bakvakt for leger i legevakt rett til samme lønn som ordinær vakt. I tillegg har legevikar som har vært innleid behov for bakvakt ved legevakt. Vaksineringsen gjøres på legekontoet og det meste av overtiden er koronarelatert.

1325 NAV

Regnskap viser et overforbruk på Mnok 0,161. Det er et mindreforbruk innen lønn samt utbetaling av kvalifiseringsstønad mens utbetalinger til økonomisk sosialhjelp øker dramatisk for 2021 og ligger på nivå Mnok 0,5 over budsjett samt foregående regnskapsår. Det må påregnes behov for å justere budsjettet for bistand i forbindelse med budsjettreguleringen med anslagsvis Mnok 1,4 for helåret. Finansiering av denne økningen skjer delvis ved forventet nedjustering av øvrige poster i budsjettet for 1325 og ved økte overføringer fra

Flyktningefondet. I forbindelse med vedtak i Formannskapet vil økt stillingshjemmel med 20% gjennom NAV medføre behov for budsjettregulering.

1370 Psykisk helse og rus

Her er det et mindreforbruk som skyldes at kommunen ennå ikke har rekruttert kommunepsykolog.

1373 Pleie og omsorgstjenesten

Samlet sett viser ansvarsområdet et mindreforbruk på Mnok 1,414 ved utgangen av 2. tertial. Nedenfor følger spesielt kommentarer til drift ved Beiarn Sykehjem samt Hjemmesykepleien.

1373 Beiarn sykehjem

Her viser regnskapet et samlet mindreforbruk på Mnok 0,163. Underliggende drift viser et mere komplekst bilde med fortsatt stort overforbruk på sykevikarer. Dette skyldes både det at terskelen for å være hjemme ved forkjølelssymptomer er lavere, men også at det er flere helsearbeidere som har helseutfordringer.

I forbindelse med tildeling av skjønnsmidler fra Statsforvalteren er det mottatt og inntektsført tilskudd for 2021 på Mnok 1,0. Det vil påløpe tilsvarende kostnader mot slutten av året i forbindelse med gjennomføring av prosjektet, noe som vil medføre netto økte kostnader i området Mnok 0,7. Dette påvirker tilsvarende avdelingens regnskap positivt pr. 31.08.

1373 Hjemmesykepleie

Her viser regnskapet et mindreforbruk på Mnok 0,755. Underliggende drift viser et mere komplekst bilde med fortsatt stort overforbruk på sykevikarer og overtid.

1380 Hjemmehjelp

Balanse

1390 Tjenesten til utviklingshemmede

Regnskapet viser et mindreforbruk på Mnok 0,435 som hovedsakelig skyldes at avdelingen har et mindreforbruk på lønn. Budsjetterte inntekter fra ressurskrevende tjenester for helåret er på Mnok 2,5 mens dette tilsvarende er periodisert i avlagte tertialregnskap til en samlet refusjon for året på Mnok 1,8. I forbindelse med budsjettreguleringen vil forventet refusjon bli rekalkulert og innarbeidet i budsjettforslaget.

Konklusjon

Regnskap ved utgangen av august viser et bedre bilde enn regnskap ved 1. tertial. Men det er overforbruk knyttet til ferieavvikling, sykefravær, legevakt, overtid, og vaksinerings. Noe av overforbruket er koronarelatert og kan forklares med økt bruk av sykevikarer, og vaksinerings som har krevd ekstra ressurser. Finansiering av heler/deler av dette vil gjennomføres pr. 31.12 i forbindelse med fordeling av ekstra rammeoverføringer for 2021 relatert til Korona.

Rammeområde – Teknisk og Landbruk.

Rammeområdet har ved utgangen av august et samlet overforbruk i regnskapet målt mot budsjett på Mnok 2,273.

Lønn for avdelingen som helhet vurderes å være i samsvar med budsjett. Prosjektstilling knyttet til investeringer og én av stillingene i vaktmesterkorpsset føres løpende gjennom året

på drift. Disse lønnskostnadene overføres pr. 31.12 til investeringsregnskapet, der ressursbruken fordeles på de respektive investeringsprosjektene.

Områdene landbruk og miljø-/naturvernformål vurderes som helhet å være i balanse og innenfor budsjett. Vi har mottatt skjønnsmidler på Mnok 0,950 som påvirker ansvar 1555 positivt i perioderapporten. Ved oppstart av hovedprosjektet vil det påløpe prosjektkostnader noe som medfører at denne netto inntekt vil utlignes over tid.

Husleieinntekter og inntekter fra gebyrområdene vurderes å være i samsvar med budsjett.

Krisen som oppsto i forbindelse med vannmangel i januar og februar medført betydelige økte kostnader for vannområdet. Ekstrakostnader er beregnet til ca. kr. 1 million, og tilsvarende beløp er søkt dekket gjennom kriseskjønnsmidler hos Statsforvalteren i Nordland. Det er ikke periodisert forventet kriseskjønnsmidler i regnskapet pr. 31.08. Eventuell slik bevilgning vil på denne bakgrunn komme som positivt tilskudd til driften pr. 31.12.

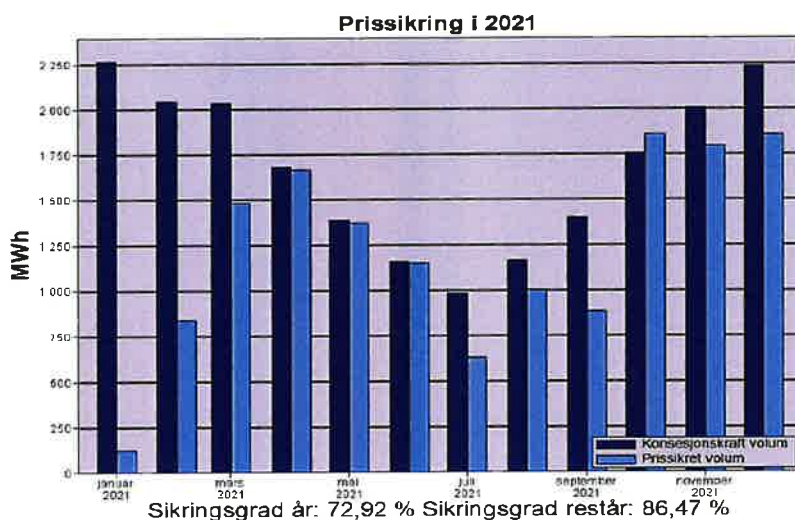
For området kommunale veien er det et overforbruk på Mnok 0,350. Området som helhet vil kunne gå i balanse forutsatt er «normalt» behov for vintervedlikehold høsten 2021.

Området private veien vurderes å være i balanse hensynstatt forventede inntekter fra private som innkreves i november/desember.

Med unntak av vannområdet viser rammeområdet netto drift i henhold til budsjett tatt hensyn til periodiseringer. Det er usikkert hvor stor andel av ekstraordinære kostnader på vann som vil dekkes over kriseskjønnsmidler.

Rammeområde – Næring

Det ble for året 2021 budsjettert med netto salg av konsesjonskraft på Mnok 3,2. Ved utgangen av august er det bokført salg av konsesjonskraft tilsvarende Mnok 2,203, noe som er Mnok 0,07 høyere enn budsjettert for året. Etter en start på året med historisk lave kraftpriser har dette endret seg i løpet av året. Til tross for at prisavviket fra NO1 til NO4 er historisk høyt for tiden medfører dette potensiale for økte inntekter fra salg av konsesjonskraft. I henhold til forvaltningsrapport for august 2021 indikeres det en samlet netto inntekt fra salg av konsesjonskraft for 2021 som helår på Mnok 4,3. Dette gir i så tilfelle rom for å øke inntektsanslaget i forbindelse med regulert driftsbudsjett. Prissikring for volum solgt gjennom Ishavskraft er pr. 30.08 som følger;



I henhold til forvaltningsrapport for august 2021 indikeres det en samlet netto inntekt fra salg av konsesjonskraft for 2021 som helår på Mnok 4,3. Dette gir i så tilfelle rom for å øke inntektsanslaget i forbindelse med regulert driftsbudsjett.

Konsesjonsavgift inntektsføres i sin helhet pr. 31.12.2021.

Tilskuddsramme samt årets utlånsramme fra Næringsfondet må innreguleres i forbindelse med behandling av regulert budsjett. I tillegg til tilskudd fra næringsfondet er det kanalisert ekstraordinære tilskudd knyttet til korona for 2021. Disse midlene er mottatt via særskilte statstilskudd.

Øvrige underliggende kostnader for Næring indikerer at disse så langt i året er innenfor budsjett for 2021.

Skatt og rammeoverføring

En kontroll mot oppdatert inntektsmodell som er basert på siste endringer i statens overføringer til kommunene fremkommer det at siste estimat for samlede rammeoverføringer inklusive inntektsutjevneende tilskudd vil ligge på Mnok.64,049. Dette representerer en økning i estimatet for helår på Mnok 1,406. Det ble i forbindelse med budsjettvedtaket for 2021 lagt inn forutsetninger om at det i tillegg til rammeoverføringene ville bli tildelt ekstra midler til kommunene som følge av økte kostnader knyttet til Korona. Budsjetttiltaket hadde en inntekts/kostnadsramme på Mnok 2,009 som balanserte ut, ref. tiltak 034. Våre estimat for reelle kostnader knyttet til Korona synes så langt i året å ligge lavere enn budsjettanslaget på Mnok 2,009, godt hjulpet av at kommunen har unngått større lokale utbrudd i perioden. På denne bakgrunn synes det som om at økning i rammeoverføringene for 2021 vil kunne dekke inn kommunens reelle kostnader knyttet til korona-pandemien.

Det er løpende gjennom året bokført skatteinngang Mnok 1,368 høyere enn det periodiserte budsjettet for 2021. En kontroll mot oppdatert inntektsmodell som er basert på siste endringer viser at anslaget for samlet skatteinngang ligger Mnok 0,530 høyere enn budsjettet for 2021. Anslagene på skatteinngang er usikre og vi bør på denne bakgrunn være varsomme med å innarbeide estimatet for økte inntekter i forbindelse med budsjettreguleringen.

Finans

Pr. 31.08 utgjør finansinntekter Mnok 18,933, noe som utgjør et positivt avvik på Mnok 13,170 mot budsjetterte inntekter. 2021 har gjennomgående bidratt med positive avvik knyttet til forvaltning av kommunens finansielle aktiva. Budsjettmål for 2021 som helhet vil bli vurdert nærmere i forbindelse med budsjettreguleringen høsten 2021. Øvrige finansposter viser mindre avvik i henhold til periodisert budsjett og det forventes at dette vil ha små effekter for helår 2021.

Sammendrag

Som det fremgår av kommentarene ovenfor, viser regnskapet pr. 31.08.2021 et regnskapsmessig netto driftsresultat på Mnok 12,252 mot budsjettert merforbruk på Mnok 6,748.

Hovedårsaken til det betydelige positive resultatet ligger i økte finansinntekter hittil i året. Imidlertid har rammeområdenes netto drift bidratt til positivt budsjettavvik på Mnok 2,910 i det avlagte perioderegnskapet.

For Teknisk og Landbruk, Oppvekst og Helse- og omsorg er det til tross for samlet positiv utvikling ulike utfordringer knyttet til budsjettmålene. For Teknisk handler dette primært om usikkerhet i forbindelse med en eventuell tildeling av ekstra skjønn for de ekstraordinære kostnadene som påløp gjennom vinterens vannkrise. Spesielt innenfor drift av barnehagene samt Helse- og omsorg er det utfordringer knyttet til økt ressursbruk innen lønnsområdet som er kostnadsdrivende. For å sikre en akseptabel budsjettkontroll på disse områdene bør arbeidet i forbindelse med å redusere sykefravær intensiveres i perioden fremover.

Vedlegg:

Økonomisk oversikt – drift 31.08.2021

Bevilgningsoversikt – drift 31.08.2021



Økonomisk oversikt - drift

20 Beiar kommune - 2021

14.09.2021

	Regnskap	Reg. budsjett	Oppr.budsjett
Driftsinntekter			
1 Rammetilskudd	43.480.285,00	41.762.000,00	41.762.000,00
2 Inntekts- og formuesskatt	20.224.253,82	13.389.333,36	13.389.333,36
3 Eiendomsskatt	8.200.938,37	9.070.000,00	9.070.000,00
4 Andre skatteinntekter	0,00	8.233.333,28	8.233.333,28
5 Andre overføringer og tilskudd fra staten	3.228.333,00	597.333,36	597.333,36
6 Overføringer og tilskudd fra andre	12.169.956,90	8.034.447,36	8.034.447,36
7 Brukerbetalinger	2.999.950,31	3.645.754,00	3.645.754,00
8 Salgs- og leieinntekter	8.801.703,12	9.190.468,16	9.190.468,16
9 Sum driftsinntekter	99.105.420,52	93.922.669,52	93.922.669,52
Driftsutgifter			
10 Lønnsutgifter	56.788.781,73	57.413.157,60	57.413.157,60
11 Sosiale utgifter	10.955.336,04	11.240.403,68	11.240.403,68
12 Kjøp av varer og tjenester	22.825.638,16	21.653.385,20	21.653.385,20
13 Overføringer og tilskudd til andre	7.852.002,14	7.181.631,20	7.181.631,20
14 Avskrivninger	6.006.000,00	6.006.000,08	6.006.000,08
15 Sum driftsutgifter	104.427.758,07	103.494.577,76	103.494.577,76
16 Brutto driftsresultat	-5.322.337,55	-9.571.908,24	-9.571.908,24
Finansinntekter			
17 Renteinntekter	617.938,82	655.933,36	655.933,36
18 Utbytter	105.000,00	66.666,64	66.666,64
19 Gevinster og tap på finansielle omløpsmidler	18.933.659,86	5.762.666,64	5.762.666,64
20 Renteutgifter	1.474.276,47	1.587.238,00	1.587.238,00
21 Avdrag på lån	6.613.504,00	8.080.923,28	8.080.923,28
22 Netto finansutgifter	11.568.818,21	-3.182.894,64	-3.182.894,64
23 Motpost avskrivninger	6.006.000,00	6.006.000,00	6.006.000,00
24 Netto driftsresultat	12.252.480,66	-6.748.802,88	-6.748.802,88
Disp. eller dekning av netto driftsresultat:			
25 Overføring til investering	-428.981,00	-415.333,36	-415.333,36
26 Netto avsetninger til eller bruk av bundne driftsfond	1.031.674,96	5.653.079,36	5.653.079,36
27 Netto avsetninger til eller bruk av disposisjonsfond	1.481.331,00	1.511.055,36	1.511.055,36
28 Bruk av tidligere års mindreforbruk	0,00	0,00	0,00
28 Dekning av tidligere års merforbruk	0,00	0,00	0,00
29 Sum disponeringer eller dekning av netto driftsresultat:	2.084.024,96	6.748.801,36	6.748.801,36
30 Fremført til inndecking i senere år (merforbruk)	0,00	0,00	0,00



	Regnskap	Reg. budsjett	Oppr.budsjett
Bevilgningsoversikt - drift (regnskap)			
1 Rammetilskudd	43.480.285,00	41.762.000,00	41.762.000,00
2 Inntekts- og formueskatt	20.224.253,82	13.389.333,36	13.389.333,36
3 Eiendomsskatt	8.200.938,37	9.070.000,00	9.070.000,00
4 Andre generelle driftsinntekter	3.228.333,00	8.830.666,64	8.830.666,64
5 Sum generelle driftsinntekter	75.133.810,19	73.052.000,00	73.052.000,00
6 Sum bevilgninger drift, netto	0,00	0,00	0,00
7 Avskrivninger	6.006.000,00	6.006.000,08	6.006.000,08
8 Sum netto driftsutgifter	6.006.000,00	6.006.000,08	6.006.000,08
9 Brutto driftsresultat	69.127.810,19	67.045.999,92	67.045.999,92
10 Renteinntekter	617.938,82	655.933,36	655.933,36
11 Utbytter	105.000,00	66.666,64	66.666,64
12 Gevinster og tap på finansielle omløpsmidler	18.933.659,86	5.762.666,64	5.762.666,64
13 Renteutgifter	1.474.276,47	1.587.238,00	1.587.238,00
14 Avdrag på lån	6.613.504,00	8.080.923,28	8.080.923,28
15 Netto finansutgifter	11.568.818,21	-3.182.894,64	-3.182.894,64
16 Motpost avskrivninger	6.006.000,00	6.006.000,00	6.006.000,00
17 Netto driftsresultat	86.702.628,40	69.869.105,28	69.869.105,28
Disponering eller dekning av netto driftsresultat			
18 Overføring til investering	-428.981,00	-415.333,36	-415.333,36
19 Netto avsetninger til eller bruk av bundne driftsfond	1.031.674,96	5.653.079,36	5.653.079,36
20 Netto avsetninger til eller bruk av disposisjonsfond	1.481.331,00	1.511.055,36	1.511.055,36
21 Dekning av tidligere års merforbruk	0,00	0,00	0,00
22 Sum disponeringer eller dekning av netto driftsresultat	2.084.024,96	6.748.801,36	6.748.801,36
23 Fremført til inndekning i senere år (merforbruk)	0,00	0,00	0,00

BUDSJETTREGULERING - INVESTERING 2021

Saksbehandler: **Geir Arne Solbakk**
 Arkivsaksnr.: **21/593**

Arkiv: **151**

Saksnr.:	Utvalg	Møtedato
44/21	Formannskapet	04.10.2021
40/21	Beiarn Kommunestyre	15.10.2021

Formannskapetets behandling:
Innstilling til kommunestyret:

Beiarn kommunes investeringsbudsjett reguleres i henhold til kommunestyrets vedtak i sak 20/21 gjennom at de samlede investeringsutgiftene økes med kr. 5.000.000.

Rådmannen tilrår at budsjettreguleringen fullfinansieres ved økt låneopptak via Husbanken tilsvarende kr. 5.000.000.

Enstemmig vedtatt.

Saksordfører: Håkon Sæther

Rådmannens innstilling:

Beiarn kommunes investeringsbudsjett reguleres i henhold til kommunestyrets vedtak i sak 20/21 gjennom at de samlede investeringsutgiftene økes med kr. 5.000.000.

Rådmannen tilrår at budsjettreguleringen fullfinansieres ved økt låneopptak via Husbanken tilsvarende kr. 5.000.000.

Saksutredning:

Denne saken fremmes på bakgrunn av kommunestyrets vedtak om å øke rammene for årets bruk av startlån med kr. 5.000.000.

Bakgrunn:

Årsbudsjettet har bindende virkning og kommunelovens kapittel 14 regulerer bestemmelser knyttet til drifts- og investeringsbudsjettet.

Rådmannen viser til kommunelovens §14-5, kfr også §14-14, hvor det fremgår at budsjettets investeringsdel skal være oppstilt og avregnet fra et år til det neste, slik at kommunen har oversikt og kontroll på inntekter og utgifter i en bindende plan. Kommunestyret skal endre årsbudsjettet når det er nødvendig for å oppfylle lovens krav om realisme og balanse.

Investeringsbudsjettet skal revideres når det oppstår endringer i forhold til de økonomiske midlene som er politisk bevilget i kommunens årsbudsjett og hva som faktisk er vedtatt brukt gjennom året.

Vurdering:

Denne saken fremmes på bakgrunn av kommunestyrets vedtak om å øke rammene for årets bruk av startlån med kr. 5.000.000.

Saken vurderes som nødvendig for å sikre at kommunelovens bestemmelser oppfylles ved at investeringsbudsjettet skal være oppstilt og avregnet fra ett år til det neste. Et vedtak som innstilt vurderes også viktig for at Husbanken uhindret kan gå til utbetaling av det allerede vedtatte tillegslånet.

Det ønskede vedtaket i saken medfører at budsjettet økes med kr. 5.000.000 med hensyn til utlån av egne midler og med tilsvarende økning for regnskapsposten bruk av lån.

Regulert investeringsbudsjett fremkommer av vedlegg.

Vedlegg:

Bevilgningsoversikt – Investering budsjett



20 Beiam kommune - 2021

22.09.2021

	Budsjett 2021	Budsjett 2020	Regnskap 2019
Bevilgningsoversikt - invest. (budsjett)			
1 Investeringer i varige driftsmidler	49.616.875,00	48.950.000,00	48.492.745,94
2 Tilskudd til andres investeringer	870.000,00	0,00	139.692,00
3 Investeringer i aksjer og andeler i selskaper	623.000,00	581.000,00	2.778.083,00
4 Utlån av egne midler	12.000.000,00	7.000.000,00	6.325.028,00
5 Avdrag på lån	0,00	0,00	416.413,00
6 Sum investeringsutgifter	63.109.875,00	56.531.000,00	58.151.961,94
7 Kompensasjon for merverdiavgift	10.077.375,00	9.773.400,00	2.495.664,86
8 Tilskudd fra andre	0,00	4.660.000,00	1.352.799,57
9 Salg av varige driftsmidler	100.000,00	0,00	3.791.538,00
10 Salg av finansielle anleggsmidler	0,00	0,00	7.532.258,00
11 Utdeling fra selskaper	0,00	0,00	0,00
12 Mottatte avdrag på utlån av egne midler	0,00	0,00	762.856,63
13 Bruk av lån	44.329.200,00	41.366.600,00	35.563.311,08
14 Sum investeringsinntekter	54.506.575,00	55.800.000,00	51.498.428,14
15 Videreutlån	0,00	0,00	0,00
16 Bruk av lån til videreutlån	0,00	0,00	0,00
17 Avdrag på lån til videreutlån	0,00	0,00	0,00
18 Mottatte avdrag på videreutlån	0,00	0,00	0,00
19 Netto utgifter videreutlån	0,00	0,00	0,00
20 Overføring fra drift	623.000,00	731.000,00	487.782,00
21 Netto avsetninger til eller bruk av bundne investeringsfond	0,00	0,00	1.447.159,37
22 Netto avsetninger til eller bruk av ubundet investeringsfond	7.980.300,00	0,00	4.718.592,43
23 Dekning av tidligere års udekket beløp	0,00	0,00	0,00
24 Sum overføring fra drift og netto avsetninger	8.603.300,00	731.000,00	6.653.533,80
25 Fremført til inndekning i senere år(udekket beløp)	0,00	0,00	0,00