



MØTEINNKALLING

Utvalg: FORMANNSKAPET
Møtested: Kjellerstua, Beiarn sykehjem
Møtedato: 20.01.2021 **Tid:** 09:00

Eventuelt forfall meldes til tlf. 75569000
Varamedlemmer møter etter nærmere avtale.

Innkalte:

Funksjon	Navn	Forfall	Innkalt for
Nestleder	André Kristoffersen		
Medlem	Rune Jørgensen		
Medlem	Håkon André Nordberg		
	Sæther		
Medlem	Torbjørn Grimstad		
Medlem	Marit Cicilie Moldjord		

SAKSLISTE

Saksnr.	Arkivsaksnr.	Tittel
		Referater
1/21	21/28	GODKJENNING AV PROTOKOLL - FOMANNSKAPET
2/21	17/282	KVANTO BYGG AS
3/21	20/819	SOLBAKK TRE AS/TREVAREFABRIKKEN
4/21	20/360	FINANSRAPPORTERING 2020 - STATUS PR. 31.12.2020
5/21	20/404	FORNYE AVTALE MED NORDLANDSMUSEET
6/21	21/24	ORIENTERINGER FORMANNSKAPET 20. JANUAR 2021

Moldjord, 13.01.2021

Andre Kristoffersen
ordfører

REFERERES FRA DOKUMENTJOURNAL

Dato: - Utvalg: FSK Formannskapet

Saksnr Løpenr	Regdato Navn Innhold	Avd/Sek/Sakb	Arkivkode
20/103-11 5180/20	03.11.2020 Det kongelige kommunal og moderniseringsdepartementet EN INNOVATIV OFFENTLIG SEKTOR	BK//OPN 020	
20/785-2 5168/20	03.11.2020 Advokatfirmaet Lund & Co Da SAMORDNINGSPROSJEKTET FOR TAKSERING AV NETTANLEGG - ORIENTERING OM ANKE	BK//OPN 232	
20/864-1 5333/20	11.11.2020 Nordlandsnett KRAFTSYSTEMUTREDNING MIDTRE NORDLAND 2022 - 2041, VARSEL OM OPPSTART AV UTREDNINGSARBEIDET	BK/TEK/FM S00	
20/418-16 5499/20	18.11.2020 Fokus Nord-I.K Consult AS AVTALE MELLOM BEIARN KOMMUNE OG FOKUS NORD-I.K CONSULT AS	BK/NRING/BB K62	
20/453-6 5699/20	24.11.2020 Visit Bodø VISIT BODØ, KOMMUNALT MEDLEMSSKAP OG SALTEN FRILUFTSRÅD	BK/NRING/BB U64	
20/539-12 5639/20	24.11.2020 Trygg Trafikk FORSLAG TIL MEDLEMMER TIL TRYGG TRAFIKKS STYRE FOR PERIODEN 2021 - 2023	BK/OPP/KARI 144	
20/224-9 5704/20	24.11.2020 Fylkesmannen i Nordland SVAR - KARTLEGGING AV KOMMUNENS KRISESENTERTILBUD	BK/OPP/KARI H43	
20/923-1 5883/20	07.12.2020 Nordland politidistrikt ETABLERING AV NAMSFUGDEN I NORDLAND	BK//OPN X31	

20/924-1 5926/20	07.12.2020 BK/NRING/BB S01 Norges vassdrags- og energidirektorat KONSESJONSAVGIFTER TIL KOMMUNER 2020
20/599-2 5985/20	08.12.2020 BK//OPN 151 Fylkesmannen i Nordland TILDELING AV EKSTRA SKJØNNSMIDLER - COVID-19
20/427-16 6019/20	10.12.2020 BK/TEK/FM 255 Salten Brann Iks EKSTRAORDINÆRT REPRESENTANTSKAPSMØTE - NY MØTEDATO
20/907-7 6129/20	16.12.2020 BK/NRING/BB NAVN SKS SKS MULIG KJØP AV NÆRINGSBYGG
20/877-3 54/21	07.01.2021 BK/TEK/FM 250 Salten Brann IKS ETABLERING AV NASJONALT INTERKOMMUNALT SELSKAP - OPPDRAGSHÅNDTERING I ALLE LANDETS 110- SENTALER
20/28-34 103/21	08.01.2021 BK/OPP/V/KARI 140 Nordland Fylkeskommune KONTONUMMER FOR OVERFØRING AV TILSKUDD TIL TILTAK FOR UNGE I KOMMUNENE I NORDLAND



DET KONGELIGE KOMMUNAL- OG MODERNISERINGSDEPARTEMENT

Kommunal- og moderniseringsministeren

Ifølge liste

Belarn Kommune		
Ar.Saksnr	Dok.nr	Reg nr Ar
20/103	11	5180/20
03 NOV 2020		
Ark kode P	020	
Ark kode S		
Afdeling	Saksbch	
Kategori	Gradning OPN	

Deres ref

Vår ref

Dato

20/3779-3

2. november 2020

Meld. St. 30 (2019 - 2020) En innovativ offentlig sektor

Vi trenger alle kommunale og statlige virksomheter med på laget!

Regjeringen vil ha en offentlig sektor som leverer gode tjenester til innbyggerne, har høy grad av tillit i befolkningen, og som finner nye løsninger på samfunnsutfordringene vi står overfor.

Det gjøres heldigvis mye godt arbeid i offentlig sektor, og det finnes mange gode eksempler på at offentlige virksomheter utvikler nye og innovative tjenester i samarbeid med innbyggere, næringsliv, forskningsmiljøer og sivilsamfunn.

Men hvis vi skal fortsette å levere gode tjenester til innbyggerne i møte med demografiendringer, fall i oljeinntektene og strammere budsjetter, er det behov for mer innovasjon og nytenkning i offentlig sektor fremover.

For å bidra til at offentlig sektor kan ta ut det fulle potensialet som ligger i innovasjon, har regjeringen lagt frem en ny stortingsmelding om innovasjon i offentlig sektor. Den er tilgjengelig på [regjeringens nettsider](#).

I meldingen lanserer vi tre prinsipper for å fremme innovasjon i offentlig sektor:

- Politikere og offentlige myndigheter må gi handlingsrom og incentiver til å innovere.
- Ledere må utvikle kultur og kompetanse for innovasjon, der man har mot til å tenke nytt og lærer av feil og suksesser.
- Offentlige virksomheter må søke nye former for samarbeid.

Nå skal meldingen følges opp. Det krever at vi mobiliserer alle krefter og samarbeider på tvers. Jeg inviterer derfor alle kommunale og statlige virksomheter til samarbeid, og håper meldingen vil være både nyttig og inspirerende i deres arbeid med å utvikle nye og bedre tjenester til innbyggerne.

Lykke til!

Med vennlig hilsen

A handwritten signature in black ink, reading "Nikolai Astrup". The signature is written in a cursive, flowing style.

Nikolai Astrup

Karin Nordland

Fra: Constance Jessen Holm <cjh@lundogco.no>
Sendt: mandag 2. november 2020 16:20
Til: Caroline Lund
Kopi: Silje Aga Rogan; Ina Storstrøm; Siv Myrvold-Torsnes
Emne: [2109] Samordningsprosjektet for taksering av nettanlegg - orientering om anke - unntatt offentlighet, jf. offl. §§ 13 og 15
Vedlegg: 2020-11-02 Brev Statnettkommunene orientering om anke fra Statnett Lundogco.pdf

Til deltakerkommunene i samordningsprosjektet,

Denne e-posten med vedlegg inneholder fortrolige advokatråd til de kommunene som deltar i Statnettprosjektet og skal unntas fra offentlighet, jf. offentlighetsloven § 15 andre ledd. E-posten og vedleggene kan også inneholde taushetsbelagt informasjon for mottakerne, jf. offentlighetsloven § 13. E-posten og vedlegg skal derfor ikke viderefremmes til utenforstående, herunder til netteiere, andre rådgivere eller kommuner som ikke deltar i prosjektet. Dette er av hensyn til de øvrige kommunene som deltar i samarbeidet og de som eventuelt har krav på kommunens taushetsplikt.

Statnett har 29. oktober 2020 anket Oslo tingretts dom. Se vedlagte brev for en nærmere orientering om anken.

Med vennlig hilsen
Advokatfirmaet Lund & Co DA

Constance Jessen Holm
Advokatfullmektig MNA

Ansvarlig partner: Caroline Lund



Advokatfirmaet Lund & Co DA
Postboks 1148 Sentrum, NO-0104 Oslo, Norway
Tel: + 47 99 11 99 00 | Faks: + 47 947 47 000 | Mobil: +47 971 21 506
E-post: cjh@lundogco.no | www.lundogco.no

Beiarn Kommune		
Ark Saknr	Doknr	Reg nr. Ar
20/785	2	5168/20
03 NOV 2020		
Ark kode P	232	
Ark kode S		
Avdeling	Saksbeh	OPN
Kassasjon	Gedemng	

This communication is intended for the person (s) named above only. It may contain information that is confidential or legally privileged. If received in error, please delete it from your system and notify our firm by phone +47 99 11 99 00.

Beiarn Kommune		
Ar.Saksnr	Doc.nr	Reg.nr. År
20/864	1	5333/20
11 NOV 2020		
Ark.kode P	500	
Ark.kode S		
Avdeling	Saksbeh	
Klassasjon	Gradering	FM



Postboks 1410, 8002 BODØ
 Telefon: 75 54 51 10
 www.nordlandsnett.no

Deres ref.:

Deres brev av:

Vår ref.:

Dato:

10.11.2020

KRAFTSYSTEMUTREDNING MIDTRE NORDLAND 2022 - 2041, VARSEL OM OPPSTART AV UTREDNINGSARBEIDET

Nordlandsnett AS (NOR) vil med dette varsle om at arbeidet med den oppdaterte kraftsystemutredningen (KSU) for midtre Nordland 2022 – 2041 starter opp i løpet av 2021.

Bakgrunn

Kravet om å utarbeide regionale kraftsystemutredninger er hjemlet i kapittel 3 i "Forskrift om energiutredninger". Forskriften forvaltes av Norges vassdrags- og energidirektorat (NVE). Norge er delt inn i 18 utredningsområder, der 17 av dem er regionale og det siste er nasjonalt. NVE utpeker et utredningsansvarlig selskap for hvert område. NOR er utpekt som utredningsansvarlig selskap for midtre Nordland, et område som strekker seg fra Kjøpsvik i Narvik kommune i nord til Lurøy kommune i sør.

Formålet med kraftsystemutredningen er å bidra til en samfunnsmessig rasjonell utvikling av energisystemet.

Den forrige kraftsystemutredningen ble ferdigstilt sommeren 2020. Denne kan leses på vår hjemmeside:

- <https://nordlandsnett.no/utbygging/kraftsystemutredning>

"Forskrift om energiutredninger" ble revidert i 2012 og den nye forskriften trådte i kraft fra 01.01.2013. I den reviderte forskriften legges det opp til en bred involvering av ulike samfunnsaktører for å få til en samfunnsmessig rasjonell utvikling av energisystemet. I forskriften lyder dette som følger:

"§ 9. Varsel om oppstart av utredningsarbeidet

Før oppstart av utredningsarbeidet i henhold til § 10 annet ledd skal utredningsansvarlig varsle systemansvarlig, utredningsansvarlige i tilgrensende områder, Norges vassdrags- og energidirektorat, samt øvrige aktører innenfor utredningsområdet som anleggs-, område- og fjernvarmekonsesjonærer, kraftforsyningens distriktssjefer, større nettkunder, kommuner, fylkeskommuner, fylkesmenn og relevante interesseorganisasjoner. Varselet skal inneholde en plan for arbeidet, fokusområder og kontaklinformasjon."

Mer informasjon om kraftsystemutredningene kan finnes på følgende lenke:

- <https://www.nve.no/energiforsyning/nett/kraftsystemutredninger/?ref=mainmenu>

Plan for arbeidet

Den oppdaterte kraftsystemutredningen for midtre Nordland 2022 – 2041 skal sendes inn til NVE innen den 01.06.2022. NOR har utarbeidet en plan for arbeidet med oppdateringen av utredningen. Under følger de viktigste milepælene for arbeidet:

- Januar 2021 – Avholde regionalt kraftsystemmøte
- Vinter 2022 – Ferdigstille revisjon av KSU 2020 – 2039
- Vinter/Vår 2022 – Utarbeide KSU 2022 – 2041
- 01.06.2022 – Innsending av oppdatert KSU 2022 – 2041 til NVE

I tillegg vil det bli avholdt minimum to møter i kraftsystemutvalget i løpet av perioden.

Fokusområder

I henhold til § 9 i "Forskrift om energiutredninger" skal varselet inneholde fokusområder for den kommende kraftsystemutredningen. NOR har sammen med kraftsystemutvalget i midtre Nordland, kommet fram til følgende fokusområder:

- Elektrifisering av transportsektoren, herunder:
 - El-biler
 - Kollektivtransport
 - Varetransport
 - El-ferger
 - Jernbane
 - Fly
- Produksjon av hydrogen til lokalt og regionalt forbruk
- Land- og ladestrøm til maritime fartøy
- Kapasitet for større næring og industri
- Kapasitet for ny og økt produksjon
- Fleksibilitet på sluttbrukersiden
- Flimmerproblematikk i nettet

Regionalt kraftsystemmøte

I tråd med den nye forskriften planlegger NOR å avholde et regionalt kraftsystemmøte i løpet januar 2021. Egen invitasjon til møtet vil bli sendt ut i løpet av desember 2020.

Dersom det er noen spørsmål eller kommentarer kan det tas kontakt med Bjørn Bjørstad Pedersen på tlfnr. 959 46 132 eller på e-post bjorn.b.pedersen@nordlandsnett.no.

AVTALE

Det inngås følgende avtale mellom Beiarn Kommune (BK) og Fokus Nord-Ivar Kristiansen Consult AS (FN):

FN skal bistå BK i sitt næringsarbeid. Først og fremst gjennom å sette enkeltselskaper og enkeltpersoner i kontakt med BK - som kan ha interesse i å etablere virksomhet i Beiarn eller på annen måte være i kontakt med kommunen på en måte som kan tjene kommunens interesser. FN skal også bistå kommunen med råd, veiledning og bistand i tilfeller hvor enkeltselskaper fra Beiarn søker å etablere virksomhet utenfor Beiarn.

FN skal videre bidra til å skape arenaer der kommunen og næringsliv kan komme i direkte kontakt med interessenter og selskaper som kan vurdere å etablere virksomhet i Beiarn.

FN skal bistå BK der det er ønskelig ifm myndighets- og næringslivskontakt.

Alle initiativ, forslag og aktiviteter skal på forhånd være avtalt og klarert med BK.

FN skal ikke på noen områder ifm oppdraget uttale seg i media eller andre steder på vegne av BK.

Avtalen har en løpetid på ett år, og løper med virkning fra 1. november 2020 – 1. november 2021. Avtalen kan sies opp med en måneds varsel.

FN honoreres med kr. 100000 pluss mva. for hele avtaleperioden, og faktureres tre ganger.

Kostnader ifm reise eller andre utgifter knyttet til oppdraget kan honoreres i tillegg. Slike kostnader skal forhåndsklareres av oppdragsgiver.

Avtalen holdes fortrolig mellom partene.

Beiarn/Bodø 17. november 2020

Beiarn Kommune		
Ar Saknr	Docnr	Beg nr Ar
20/418	16	5499/20
18 NOV 2020		
Ark kode P		
Ark kode S	KB2	
Avdeling	Saksbehandler	
Plussastid	Gradering	OPN

Ole Petter Nybakk
Beiarn Kommune


Ivar Kristiansen
Fokus Nord-I.K Consult AS

Beiarn kommune

Fra: Ole Petter Nybakk
Sendt: tirsdag 24. november 2020 11:46
Til: Beiarn kommune
Kopi: Bjørnar Brændmo; Andre Kristoffersen; Elin Beate Johannessen
Emne: Fwd: Visit Bodø, kommunalt medlemskap og Salten friluftsråd

Ref F

Ole Petter Nybakk
rådmann

Videresendt melding:

Beiarn Kommune		
Ar Saknr	Utskr	Fag nr/Ar
20/453	6	5699/20
24 NOV 2020		
Ark kode P	U64	
Ark kode S		
Avdeling	Saksen	
Kategori	Oppfølging	BB

Fra: Bjørn Godal <Bjorn.Godal@salten.no>
Dato: 24. november 2020 kl. 09:44:01 CET
Til: "Eirik André Hopland (eirik.hopland@hamaroy.kommune.no)"
<eirik.hopland@hamaroy.kommune.no>, "hilde.fredheim"
<hilde.fredheim@hamaroy.kommune.no>, sylvi.brandsather@sorfold.kommune.no,
"stig.holtedah" <stig.holtedah@sorfold.kommune.no>, "Ronny Seljeseth
(ronny.seljeseth@saltedal.kommune.no)" <ronny.seljeseth@saltedal.kommune.no>,
Solveig.stroem@saltedal.kommune.no, Ole Petter Nybakk <ole.p.nybakk@beiarn.kommune.no>,
Janne Berntsen <janne.berntsen@beiarn.kommune.no>, Marianne Stranden
<strmar@gildeskal.kommune.no>, stavil@gildeskal.kommune.no, "adelheid.kristiansen"
<adelheid.kristiansen@meloy.kommune.no>, Marlene Blomstereng Karlsen
<Marlene.Blomstereng.Karlsen@meloy.kommune.no>, Kitt Grønningsæter
<kg@rodoy.kommune.no>, Ann Karin Arntsen <Ann.Karin.Arntsen@rodoy.kommune.no>, Rolf Kåre
Jensen <Rolf.Kare.Jensen@bodo.kommune.no>, Gudrun Hagen
<Gudrun.Hagen@bodo.kommune.no>
Kopi: svenne.design@gmail.com, Silje Sørfjordmo Paulsen <silje.paulsen@sorfold.kommune.no>,
Chrussaa@gmail.com, Rune Jørgensen <rune.joergensen@beiarn.kommune.no>, johanna@gifas.no,
Ola Arnfinn Loe <Ola.Loe@meloy.kommune.no>, Inger Monsen
<inger.monsen@rodoy.kommune.no>, Kristin Schjenken Navjord <kschjenkenn@gmail.com>, Ann-
Kristin <Ann-Kristin@visitbodo.com>, Kjersti Bye Pedersen <Kjersti.Bye.Pedersen@salten.no>
Emne: Visit Bodø, kommunalt medlemskap og Salten friluftsråd

Hei!

Vi har tidligere sendt tilsvarende uttalelse til Steigen og Fauske ang. videreføring av medlemskap i Visit Bodø og Salten. Vi ser at diskusjonen nå går i flere av medlemskommunene og sender denne derfor til dere øvrige:

Friluftsrådet er kjent med at kommunene vurderer sitt medlemskap i Visit Bodø og Salten. Vi har full forståelse for at kommunen er i en vanskelig økonomisk situasjon. Vi ønsker likevel å gi et innspill knyttet til dette fra vårt perspektiv.

Friluftsliv defineres som opphold og fysisk aktivitet i friluft i fritiden, med sikte på miljøforandring og naturopplevelse. Friluftsrådets oppgave er litt enkelt sagt å bidra til mer og bedre friluftsliv i regionen. I dette arbeidet er regionens egne innbyggere målgruppen vår. Både fordi et velfungerende reiseliv kan bidra i så måte og fordi reiseliv kan være en trussel mot lokalt friluftsliv, har friluftsrådet sett det som riktig og viktig å bidra i prosesser og prosjekt rettet mot reiselivet i regionen.

Reiseliv er en samlebetegnelse for næringer som dekker etterspørsel fra reisende som befinner seg utenfor eget hjemmeområde. Dette inkluderer også forretningsreiser, kongresser, studiereiser osv, men ikke faste reiser til for eksempel skole eller arbeid. Ser vi bort fra Bodø, er det fritidsreisende som dominerer i Salten. Antallet besøkende har stedvis steget betydelig de senere årene.

Det er en realitet at den viktigste triggeren for fritidsreisende i og til Salten er naturopplevelser, eller friluftsliv om du vil. Ikke uventet har vi derfor opplevd stor økning i bruken av en del populære turmål. De medlemskommunene våre der dette har vært mest markant, er Rødøy, Meløy og Steigen. Reiselivsnæringa bruker i stor grad fellesskapets ressurser til å skape verdier i enkeltbedrifter. Fordi friluftsliv og naturopplevelsene er viktige for folk lokalt, er konfliktpotensialet der om ikke utviklingsarbeidet skjer samstemt, med sosial kløkt og god faglighet.

Uten et destinasjonsselskap er markedsføringen i stor grad overlatt til enkeltbedrifter, enkeltpersoner, pressen og tilfeldighetenes spill på sosiale medier. En slik markedsføring gir gjester, men det gir ingen mulighet for en kompetent og planlagt utvikling. Uten et destinasjonsselskap av en viss størrelse, finnes det i praksis ingen reiselivsfaglig kompetanse som kan spille på lag med næringa, andre fagmiljøer og lokalmiljøer. En faglighet og et samspill som er avgjørende for å få styring med en næring som er avhengig av et godt samspill med sine omgivelser for økonomisk, sosial og biologisk bærekraft. Prosessene knyttet til besøksforvaltning som Nordland fylkeskommune gjennomfører, er et god eksempel på hva en kan få til med gode samspill der reiselivskompetansen er tydelig til stede. De prosessene Visit Bodø og Salten nå har planlagt for felles reiselivsutvikling i Salten, et annet.

For regionens eget friluftsliv vil en svakt styrt, lite faglig og dårlig regionalt koordinert utvikling av reiselivet være svært uheldig. Dette både fordi fordelene reiselivet da gir blir mindre for friluftslivet og fordi belastningene blir unødvendig store og uberegnelige både for natur og folk. På den måten blir gode samspill til ødeleggende kamper. Aller tydeligst blir det der påtrykket av turistene er størst.

Nettopp på grunn av dette har det for friluftsrådet vært viktig å få etablert et felles destinasjonsselskap for Salten. For oss har det vært viktig å sikre et solid reiselivsfaglig og strategisk utviklingsmiljø i Salten som kan bidra til samordning, styring og målrettet markedsføring av det vi i felleskap blir enige om. Vi i friluftsrådet kan friluftsliv, men ikke reiseliv og det har vi respekt for. Friluftsrådet har derfor prioritert et tett samarbeid med Visit Bodø og Salten i oppstartsfasen for å sikre et best mulig samspill mellom reiselivsinteressene og friluftslivsinteressene i regionen. Vi er godt fornøyd med resultatene så langt.

Med etableringen av Visit Bodø og Salten som felles destinasjonsselskap fikk friluftsrådet endelig en reiselivsfaglig part å spille på lag med i hele regionen. Dette har gjort at vi på en ny og mye bedre måte har kunnet bidra friluftslivsfaglig i utviklingen av kvalitativt gode reiselivsprodukt. Sykkelløp i Salten, padletavler og 55 forførende friluftsmål er gode eksempler på dette. Ved å ha et solid reiselivsfaglig miljø å spille på lag med, har vi kunnet bidra til å kanalisere markedsføringen til steder som er kvalitetssikret i kommunene og av oss og som i utgangspunktet skal tåle trafikken. Det gir også en bedre forutsigbarhet på hvor innsats må rettes og tilrettelegging trengs om belastningen blir for stor. Så selv om sommerens besøk nok overgikk det de fleste av oss hadde trodd, ser vi at de besøkende har latt seg styre nettopp gjennom dette samarbeidet. På den måten fanger vi også forttere opp disse problemstillingene.

Vi har forståelse for at mange føler at en har (mer enn) nok turister og at en derfor kanskje ikke trenger et destinasjonsselskap. Sett fra friluftsrådet sitt ståsted er dette et litt forvrengt bilde av hva et destinasjonsselskap bidrar til. Et destinasjonsselskap er ikke bare et markedsføringsbyrå. Vår erfaring er at det i første rekke gir et solid reiselivsfaglig miljø å spille på lag med som kanskje viktigst bidrar til en samlende, strategisk og mer målrettet utvikling av en krevende, sprikende, men viktig næring som påvirker sine lokalmiljø i stor grad.

Sett fra friluftsrådets side trenger vi dette samspillet framover. Om kommunene velger å melde seg ut av destinasjonsselskapet er det viktig for oss å få poengtert at friluftsrådet også mister et viktig verktøy for vår jobb i kommunene.

Kanskje kan dette sammenlignes best med god fiskeriforvaltningen. Det er lett å tenke at kunnskap og forvaltning ikke er så viktig når det er mye fisk i havet. Men all erfaring tilsier at det er viktig. Det er bare på den måten vi kan sikre god langsiktighet og størst mulig samfunnsnytte av næringer som lever av fellesskapets ressurser. Det er på den måten vi unngår allmenningens tragedie. Dette er selvfølgelig viktig for reiselivsnæringa, men ikke minst for alle oss som setter pris på de verdiene som denne næringa lokker sine gjester med.

Lykke til med beslutningsprosessen!

Denne eposten sendes til administrativ ledelse, vår kontaktperson i kommunene, med kopi til styrerepresentant i friluftsrådet, Visit Bodø og Salten og Regionrådet. Dere får bruke den som dere mener er best.

Med hilsen



Bjørn Godal

faglig leder

Salten friluftsråd

Telefon: 95068985

www.friluft.salten.no





TRYGG TRAFIKK

Tullingsgt 2, 0166 Oslo
Postboks 277 Oslo Sentrum
NO-0103 Oslo, Norway

Tlf: +47 22 40 40 40
Faks: +47 22 40 40 70

hovedkontor@tryggtrafikk.no
www.tryggtrafikk.no

Til Trygg Trafikks medlemmer

Dato: 18. november 2020
Vår ref.: VK-LM 2021 – JJ/JB

Forslag på medlemmer til Trygg Trafikks styre for perioden 2021 – 2023

Trygg Trafikks landsmøte 2021 er berammet til **13. april**. En av de vedtektsfestede sakene på dette møtet er valg av medlemmer/varamedlemmer til vårt styre. Forslag på kandidater til styret må være valgkomiteen i hende senest to måneder før landsmøtet.

Trygg Trafikks administrasjon har fått i oppdrag fra valgkomiteens leder Camilla Melgård, å be organisasjonens medlemmer om å fremme begrunnede forslag på medlemmer til Trygg Trafikks styre for tidsrommet 2021 – 2023.

På kommende landsmøte er styreleder, tre styremedlemmer og ett varamedlem på valg.

Valgkomiteen ønsker at forslag på aktuelle kandidater sendes:

Trygg Trafikk, boks 277 Oslo sentrum, 0103 Oslo eller på e-post til bremtun@tryggtrafikk.no

innen 30. januar 2021

Valgkomiteen ber om at medlemsorganisasjonene gjerne foreslår to kandidater, en kvinne og mann. Dette vil gjøre at komiteen får flere kandidater til vurdering. En oversikt over styrets nåværende sammensetning vedlegges.

Fospørsler i tilknytning til ovenstående kan rettes til valgkomiteens leder Camilla Melgård, tlf.: 91 18 70 23 eller direktør Jan Johansen, tlf.: 90 59 87 30.

Med vennlig hilsen
Trygg Trafikk

Jan Johansen
Direktør

Beiarn Kommune		
Ar.Sikernr.	Dok.nr.	Reg.nr./Ar.
20/539	12	5639/20
20 NOV 2020		
Artikode P	144	
Artikode S		
App. nr.	Souskr.	KARI
Kontroll nr.	Grunnlag	

Trygg Trafikks styremedlemmer og funksjonstid

Leder

Tomas Iver Hallem (2017-2021)	Trøndelag fylke	Til landsmøtet 2021
----------------------------------	-----------------	---------------------

Nestleder

Knut Duesund (2018-2022)	Notodden kommune	Til landsmøtet 2022
-----------------------------	------------------	---------------------

Medlemmer

Eldar Meling (2017-2021)	Politiets Fellesforbund	Til landsmøtet 2021
-----------------------------	-------------------------	---------------------

Trude Hagland (2017-2021)	Nordland fylke	Til landsmøtet 2021
------------------------------	----------------	---------------------

Hans-Jørgen Molvig (2018-2022)	Finans Norge	Til landsmøtet 2022
-----------------------------------	--------------	---------------------

Elisabeth F. Kristoffersen (2017-2021)	MA Rusfri Trafikk	Til landsmøtet 2021
---	-------------------	---------------------

Anne M. Jordheim	Ansattes representant	Til landsmøtet 2021
------------------	-----------------------	---------------------

Varamedlemmer

1. Mari Siljebråten (2018-2022)	Troms og Finnmark fylke	Til landsmøtet 2022
------------------------------------	-------------------------	---------------------

2. Ketil Nordengen (2017-2021)	Viken fylke	Til landsmøtet 202
-----------------------------------	-------------	--------------------

3. Jannicke Bergesen Clarke (2020-2022)	Vestland fylke	Til landsmøtet 2022
--	----------------	---------------------

Torunn Mevik	Ansattes 1. vara	Til landsmøtet 2021
--------------	------------------	---------------------

Bjørn M. Hagene	Ansattes 2. vara	Til landsmøtet 2021
-----------------	------------------	---------------------



Fylkesmannen i Nordland
Postboks 1405
8002 BODØ

SVAR - KARTLEGGING AV KOMMUNENS KRISESENTERTILBUD

Viser til Fylkesmannens brev registrert her 08.10.2020. Beklager sent svar tilbake til dere, det skyldes for tiden stor saksmengde og dertil nødvendige prioriteringer.

I det følgende svares direkte ut i henhold til punktene:

1.

Beiarn kommune har samarbeidsavtale med Krisesenteret i Salten.

I Beiarn kommune er ansvaret for å sikre at innbyggerne har et krisesentertilbud lagt til Oppvekst og kulturenheten. Denne enheten har også en sosialfaglig stilling som bl.a inngår i kommunens koordinerende team.

2.

Gjennom avtale med Krisesenteret i Salten.

Vi anser at Krisesenteret i Salten ivaretar alle punktene det spørres om, inklusiv et helhetlig tilbud som også omfatter reetableringsfasen, i forhold til hvilken type bo- og livssituasjon beboerne kommer til etter oppholdet på senteret.

3:

Vi kjenner ikke til at krisesenterets døgntilgjengelige tilbud har vært fullt, slik at personer ikke har kunnet dra til krisesenteret.

4.

Kjenner ikke til at det har vært behov for midertidige tiltak for å ivareta personer som har behov for bistand til de kommer seg til krisesenteret.

5.

Tilbudet gjennom Krisesenteret i Salten og kommuens avtale er godt kjent i de ulike tjeneste enhetene i kommunen. Informasjon om krisesenterets tilbud gis fra flere avdelinger i kommunen - både fra Oppvekst og kulturenheten og fra Helse og omsorgsenheten. Eksempelvis fra miljøterapeut, helsesykepleier, lege, sosial, skole og barnehage. Mye av informasjonen gis nok i direkte møter med grupper, familier og personer etter behov.

Det må nevnes at det er stor grad av kunnskap på tvers i hele kommunen, og i akutte tilfeller har kommunen snudd seg fort og raskt kunnet gitt hjelp og bistand der det har vært behov.

Kommunen har informasjonsplikt om krisesentertilbudet, og informasjon bør være lett tilgjengelig. Det ligger informasjon i kommunens tjenestekatalog, men vi ser at denne ikke er så lett tilgjengelig. Dette vil vi rette på ved å legge informasjon om Krisesenteret i Salten på



BEIARN
kommune
OPPVEKST OG KULTUR

Saksnr.: 20/224
L.nr.: 20/5704
Vår dato: 24.11.2020
Arkiv: P H43 /
Gradering: /

kommunenes hjemmeside, og lenke til Krisesenteret i Salten sin side. Slik at det også blir lett å finne fram til krisesentrenes kontaktinformasjon.

Avtalen vedlegges og oversendes i egen mail til Synne Skoglund.

Jeg håper våre svar er oppklarende og nyttig. Skulle det være noe dere lurer på er det bare å ta kontakt.

Med vennlig hilsen
Beiarn kommune

Kari-Marie Sandvik Stenmark
Kommunalleder oppvekst og kultur

Vedlegg:
Samarbeidsavtale mellom Beiarn kommune og Bodø kommune om faglig tilknytning til
Krisesenteret i Salten (mail)





POLITIET

Deiarn Kommune		
Ar Saknr	Lokalt	Region Ar
20/923	1	5883/20
04 DES 2020		
Ark kode P	X31	
Ark kode S		
Redusert	Saksbe	
Nærings	Ordring	OPN

Til samarbeidspartnere

Nordland politidistrikt

Deres referanse:

Vår referanse:

Dato:

20/151597 - 1

02.12.2020

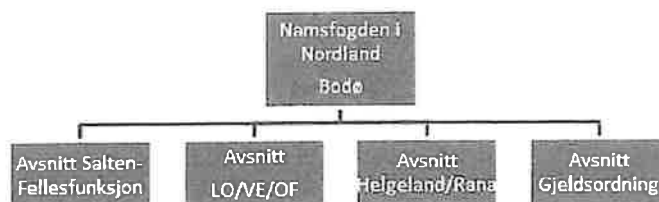
Etablering av Namsfogden i Nordland

Namsfogden i Nordland etableres med virkning fra 1. januar 2021. Det vil si at de nåværende 11 namsmyndighetene (Sør-Helgeland, Mosjøen, Ytre-Helgeland, Rana, Ytre-Salten, Indre Salten, Namsfogden i Bodø, Ofoten, Vesterålen, Vest-Lofoten og Svolvær) i Nordland politidistrikt samles under en felles namsfogd.

Etablering av Namsfogden i Nordland skal bidra til gode publikumstjenester innenfor sivil rettspleie med hensyn til kvalitet, likebehandling, kompetanse, effektivitet og service. Styrking av fagmiljøet, samt enhetlig fag- og personalledelse vil gi mulighet for en mer kostnadseffektiv oppgaveutførelse ved at saker kan omfordeles uavhengig av nåværende namsmannsdistrikt, og etter ledig kapasitet. Saksbehandling og tilstedeværelse i politidistriktet vil ikke bli endret som følge av at det etableres en namsfogd i Nordland.

Organisering og ledelse av Namsfogden i Nordland

Namsfogden i Nordland vil være en seksjon under Felles enhet for Utlending, Forvaltning og Sivil rettspleie (FUFSR). Seksjonen ledes av namsfogd, Liv-Anija Sande Koivunen. Namsfogden i Nordland er videre organisert med fire avsnitt som er geografisk stedsplassert slik illustrert under.



Nordland politidistrikt

Post: Postboks 1023, 8001 BODØ
E-post: post.nordland@politiet.no

Tlf: (+47) 75 58 90 00

Org. nr: 983999999
www.politiet.no

Den organisatoriske løsningen er besluttet med tanke på intern strukturering av ledelse, samt med hensyn til hvor vi i dag har våre medarbeidere. Avsnitt for gjeldsordning har kontorsteder i henholdsvis Mosjøen, Bodø, Narvik og Sortland. Avsnittene vil uavhengig av geografisk plassering, ha et felles ansvar for saksbehandlingen i Nordland politidistrikt.

Namsfogden har ansvar for tvangsfullbyrdelse (gjennomføre utleggsforretninger, tvangsdekning av løsøre, begjæring om fravikelse av fast eiendom, tvangsfullbyrdelse av krav på annet enn penger og midlertidig sikring), sekretariatsfunksjon for forliksrådene i Nordland, hovedstevnevitne (forkynnelser), behandling av søknad om gjeldsordning og øvrige sivile gjøremål (konkurs, registreringsforretninger, notarialforretninger).

Årlig behandles det ca. 35.000 saker innen namsfogdens ansvarsområde i Nordland politidistrikt. Se www.politiet.no for mer informasjon om namsmannens oppgaver.

Ny kontaktinformasjon for Namsfogden i Nordland fra 1. januar 2021

Fra 1. januar 2021 vil vi etablere et felles saksmottak for sivil rettspleie. Saksmottaket vil ligge i Bodø.

Kontaktinformasjon for Namsfogden i Nordland fra 1. januar 2021:

Post: Namsfogden i Nordland, Postboks 1023, 8001 Bodø *

Epost: namsfogden.nordland@politiet.no og gjeld.nordland@politiet.no (gjeldsordning)

Telefon: 75 58 90 00 (sentralbordet Nordland politidistrikt)

Besøksadresse, Namsfogden i Nordland: Kongensgate 81, 8006 Bodø

Namsfogden i Nordland vil i tillegg ha besøksadresse på følgende tjenestesteder:

Svolvær politistasjon, Vest-Lofoten lensmannskontor, Sortland lensmannskontor, Narvik politistasjon, Fauske lensmannskontor, Meløy lensmannskontor, Mo i Rana politistasjon, Mosjøen politistasjon, Alstadhaug og Leirfjord lensmannskontor og Brønnøysund lensmannskontor.

**Henvendelser vedrørende forkynnelser skal fortsatt adresseres til stedlig lensmannskontor/politistasjon (se vedlagt adresseliste)*

Dersom dere har spørsmål er dere velkommen til å ta kontakt.

Med hilsen

Hilde Pettersen
avdelingsdirektør

Liv-Anija Sande Koivunen
Namsfogd



Norges
vassdrags- og
energidirektorat

Melding til kommuner

Beiarn Kommune		
Ar Saknr	Uts.nr	Reg nr Ar
20/927	1	5926/20
04 DES 2020		
Ark.kode P	501	
Ark.kode S		
Avdeling	Saks. Son	OPN
Klassering	Gruppering	

Vår dato: 27.11.2020
Vår ref.: 202015293-2
Arkiv: 314
Deres dato:
Deres ref.:

Saksbehandler:
Lisbeth Løchen
lloe@nve.no

Konsesjonsavgifter til kommuner 2020

Vedlagt følger spesifikasjoner over konsesjonsavgift til kommunen for året 2020.

Spesifikasjonen er sendt til kraftverkseier/-bruker som skal utbetale avgiften direkte til kommunen.

Bestemmelsen om 10-årsperioder for deling av konsesjonsavgifter mellom kommuner ble opphevet ved endring av vassdragsreguleringsloven og industrikonsesjonsloven 20.06.2014. Allerede vedtatte delinger mellom kommuner vil være gjeldende. Dersom det senere blir vesentlige endringer i delingsgrunnlaget, som f.eks. justering av kommunegrenser, kan delingen bli tatt opp til ny vurdering.

Vi gjør oppmerksom på at det for nye konsesjoner, og for konsesjoner som har utløpt der ny konsesjon er under behandling, kan være aktuelt med et etteroppgjør.

Nærmere opplysninger om justering av avgifter gis på side 2.

Med hilsen

Carsten Stig Jensen
seksjonssjef

Lisbeth Løchen
seniorkonsulent

Dokumentet sendes uten underskrift. Det er godkjent i henhold til interne rutiner.

E-post: nve@nve.no, Postboks 5091, Majorstuen, 0301 OSLO, Telefon: 22 95 95 95, Internett: www.nve.no
Org.nr.: NO 970 205 039 MVA Bankkonto: 7694 05 08971

Hovedkontor
Middelthunsgate 29
Postboks 5091, Majorstuen
0301 OSLO

Region Midt-Norge
Abels gate 9
7030 TRONDHEIM

Region Nord
Kongens gate 52-54
Capitolgården
8514 NARVIK

Region Sør
Anton Jenssensgate 7
Postboks 2124
3103 TØNSBERG

Region Vest
Nausdalsvegen 1B
6800 FØRDE

Region Øst
Vangsvæien 73
Postboks 4223
2307 HAMAR



NVEs database for vassdragskonsesjoner (KDB)

Rapport: **A-2**

Konsesjonsavgifter

Utskrift: 27.11.2020

Konsesjonsavgifter kommuner sammendrag

Termin: **2020**

Kommune: 1839 **BEIARN KOMMUNE**

Kraftverkseier

10544 SKS PRODUKSJON AS

41005 STATKRAFT ENERGI AS

Avgifter til
kommunen (kr)

2 761 822

1 100 591

Sum konsesjonsavgifter til kommunen

3 862 413

NB ! Alle beløp er avrundet til nærmeste hele kr.



Fylkesmannen i Nordland

Vår dato:

07.12.2020

Vår ref:

2019/5079

Deres dato:

20.11.2020

Deres ref:

19/41-219

Kommunal- og moderniseringsdepartementet
Postboks 8112 Dep
0032 OSLO

Saksbehandler, innvalgstelefon
Walter Tjønndal, 75531583

Tildeling av ekstra skjønnsmidler - covid-19

Viser til brev av 20.11.2020 der Nordland er tildelt 15 mill. kroner i ekstra skjønnsmidler til fordeling.

Ifølge retningslinjene for tildeling av disse skjønnsmidlene, så skal midlene målrettes til kommuner med de høyeste utgiftene per innbygger, knyttet til smittevern og oppfølging av TISK-strategien. Dette som følge av utbrudd av covid-19.

Fylkesmannen merker seg at det er vektlagt å treffe de fylkene som har de høyeste utgiftene til smittevern og tall for registrert smitte, ved den fylkesvise fordelingen.

Etter dialog med fylkeslegen, har vi kommet frem til at de kommuner som har hatt ett relativt høyt smittetrykk, skal tilgodeses i denne fordelingen av skjønnsmidler. Vi har videre tatt hensyn til at Rana har hatt stor aktivitet med TISK i forhold til utbrudd de siste ukene.

På denne måten målrettes tildelingen direkte til kommuner har og har hatt økt belastning med TISK-arbeidet.

Den kommunevise fordelingen er i tabell 1 på neste side.

Med hilsen

Tom Cato Karlsen

Egil Johansen
avdelingsdirektør

Dokumentet er elektronisk godkjent

Kopi til:

Beiarn Kommune		
Ar Saknr	Uts nr	Reg nr År
20/599	2	5985/20
08 DES 2020		
Ark kopi P	151	
Ark kopi S		
Avdeling	Saksbehandler	OPN
Kontrollant	Godkjøring	

E-postadresse:
fmnopost@fylkesmannen.no
Sikker melding:
www.fylkesmannen.no/melding

Postadresse:
Postboks 1405,
8002 Bodø

Besøksadresse:
Statens Hus
Moloveien 10

Telefon: 75 53 15 00
www.fylkesmannen.no/no
Org.nr. 974 764 687



Alle kommuner i
Nordland

Tabell 1

Kommune-nr.	Kommune	Beløp
1804	Bodø	5.500.000,-
1806	Narvik	2.800.000,-
1833	Rana	4.000.000,-
1841	Fauske	1.200.000,-
1870	Sortland	1.500.000,-

BEIARN KOMMUNE

MOLDJORD
8110 MOLDJORD

Dato:09.12.2020
Saksbehandler:Per Gunnar Pedersen
Telefon direkte:75 55 74 20
Deres ref.:
Løpenr.:1461/2020
Saksnr./vår ref.:2020/232
Arkivkode:033

Innkalling til ekstraordinært representantskapsmøte for Salten Brann IKS - revidert tidspunkt

Ordfører og Kommunedirektør

Etter å ha vært i dialog med leder for representantskapet, Sigurd Stormo, så er det besluttet at det ekstraordinære representantskapsmøte for Salten Brann IKS, som var planlagt fredag 18. desember 2020, flyttes til fredag 8. januar 2021, fra kl. 0900 - kl. 1000. Møtet flyttes på grunn av tidskonflikt med gjennomføring av kommunale budsjettmøter for en del av eierkommunene.

Møtet gjennomføres digitalt på Teams. Bestemmelser for dette sendes ut til representantskapet senere.

Saken som skal behandles er sak 16/20 som omhandler Salten Brann IKS sin tilslutning som deleier til nasjonalt interkommunalt selskap og hvor behandlingen av saken ble vedtatt utsatt på det ordinære representantskapsmøtet den 6. november 2020. Dette selskapet skal håndtere nasjonal kommunal anskaffelse av nytt oppdragshåndteringssystem for landets 110-sentraler og hvor 110-Nordland er en av disse sentralene.

Oversendelsesbrev, som inneholder juridisk presisering på de spørsmål som ble stilt 6. november samt den opprinnelige saken med vedlegg, finnes vedlagt denne innkallingen. Samme dokumentasjon er også sendt til post-arkiv i den enkelte eierkommune.

For at vedtak om tilslutning til det nasjonale kommunale selskapet skal være gyldig så kreves det positivt svar fra samtlige 10 eierkommuner.

Med hilsen

Per Gunnar Pedersen
Daglig leder

20/427 16 6019/20
1 DES 2020
255

Dette brevet er godkjent elektronisk og har derfor ikke underskrift

SALTEN BRANN IKS

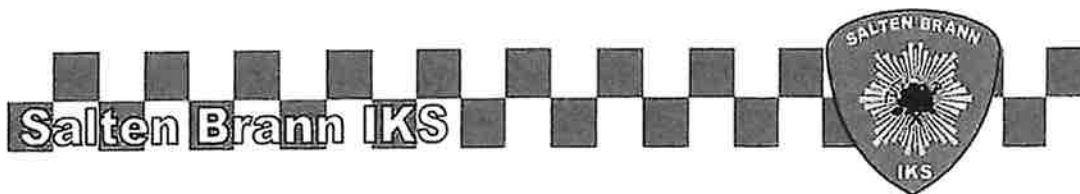
Postadresse:
Olav V gate 200, 8070 BODØ
Besøksadresse:
Olav V gate 200

Telefoner:
Sentralbord: 75 55 74 05
Telefax: 75 55 74 08

Elektroniske adresser:
post@saltenbrann.no
per.gunnar.pedersen@saltenbrann.no
www.saltenbrann.no

Orgnr.:
990 565 325
Bankkonto:
1503 40 31603

Vedlegg



Oversendelsesbrev til selskapets eierkommuner

(Ordfører og kommunedirektør)

11. november 2020

ETABLERING AV NASJONALT INTERKOMMUNALT SELSKAP FOR Å ANSKAFFE, IMPLEMENTERE, DRIFTE OG FORVALTE NYTT SYSTEM FOR OPPDRAGSHÅNDTERING I ALLE LANDETS 110-SENTRALER.

Vedlegg

- Juridisk presisering fra det nasjonale anskaffelsesprosjektet, datert 11. november 2020
- Representantskapsak nr. 16/20, behandlet 6. november 2020

Bakgrunn

Det vises til sak om samme tema som ble behandlet i representantskapet til Salten Brann IKS, fredag den 6. november. Representantskapet vedtok å utsette behandlingen av saken slik at eierkommunene får tilstrekkelig tid til nødvendig saksbehandling og forankring i egen kommune.

Ny informasjon

Med bakgrunn i de spørsmål som ble stilt i representantskapet herunder; 1) myndighet til å tilslutte Salten Brann IKS som deleier til nasjonalt IKS samt 2) valg av deltaker fra Salten Brann IKS til representantskapet til nytt nasjonalt IKS, så har selskapet konferert med det nasjonale anskaffelsesprosjektet og deres juridiske ressurser. Den juridiske vurderingen er vedlagt.

Kommunal behandling og behandling i representantskapet

Det nasjonale anskaffelsesprosjektet ønsker å få på plass nødvendige formelle vedtak fra alle landets 110-sentraller (13 stk.) innen utgangen av år 2020. Det er selskapets ønske at representantskapet til Salten Brann IKS kan tilslutte seg dette samarbeidet iht denne fristen. Det gjennomføres derfor ekstraordinært representantskapsmøte den 18. desember 2020, kl. 0900 – kl. 1000. Vi ber om at eierkommunene behandler saken internt forut for dette møtet.

Vennlig hilsen

Per Gunnar Pedersen

Daglig leder og brannsjef

Salten Brann IKS



SKS
Postboks 606
8205 FAUSKE
Att: Liina Veerme

MØTE 21.DESEMBER.

Vi ser frem til å møtes på mandag.
Møtet vil finne sted i formannskapssalen på kommunehuset.
Kl. 13.00 har vi bestilt julelunsj på Kroa.

Vi tillater oss å foreslå følgende agenda :

- Kl. 09.00 – 10.00 Forhandlingsmøte vedr. kjøp av bygget på Os.
- Kl. 10.00 – 12.30 Vertskommunemøte
- Konesjonskraftavtale (signering)
 - Nytt fra Beiarn
 - Nytt fra SKS
 - Kraftnett/fiber/mobil/bredband
 - El-ladestasjoner

Agendaen må være å betrakte som et forslag og regner med at møtet gir muligheter for å ta opp også andre ting.

På forhandlingsmøtet vil Beiarn Næringsbygg KF være deltager, da det er de som formelt vil stå som kjøper.

Hjertelig velkommen til Beiarn.

Med vennlig hilsen
Beiarn kommune

Bjørnar Brændmo
Næringsjef



BEIARN
kommune
NÆRINGSDELINGEN

Saksnr.: 20/907
L.nr.: 20/6129
Vår dato: 16.12.2020
Arkiv: PNAVN/SKS
Gradering: /

Vedlegg:

Kopi til:





BEIARN
kommune
TEKNISK OG LANDBRUK

Saksnr.: 20/877
L.nr.: 21/54
Vår dato: 06.01.2021
Arkiv: P250 /
Gradering: /

Salten Brann IKS
Olav V gate 200
8070 BODØ

TILKNYTNING AV SALTEN BRANN IKS SOM DELEIER AV NASJONALT INTERKOMMUNALT SELSKAP FOR Å ANSKAFFE, IMPLEMENTERE, DRIFTE OG FORVALTE NYTT SYSTEM FOR OPPDRAGSHÅNDTERING I ALLE LANDETS 110-SENTRALER.

Viser til deres oversendelser fra 13.11.20 og 20.11.20.

Beiarn kommunestyre ble orientert om saken i møte 14.12.20.

Beiarn kommunestyre anmoder representantskapet til Salten Brann IKS om å fatte vedtak iht innstilling i RS Sak 16/20.

Med vennlig hilsen
Beiarn kommune

Frank Movik
kommunalleder teknisk



Nordland
FYLKESKOMMUNE

Vår dato: 16.12.2020
Vår referanse: 20/18188- 1
JournalpostId: 20/180577
Deres dato:
Deres referanse:
Org.nr: 964 982 953

Alstahaug kommune
Strandgata 52

8800 SANDNESSJØEN

Belam Kommune		
Ar Saknr	Utsatt	Reg nr Ar
20/28	34	193/21
08 JAN 2021		
Arkivside P	140	
Arkivkode S		
Saks nr		KARI

Tilskudd til tiltak for unge i kommunene i Nordland.

Vi i ungdommens fylkesråd ønsker å gi en ekstra oppmerksomhet til unge i kommunene i Nordland. På grunn av Covid 19-situasjonen er mange av våre planlagte aktiviteter ikke blitt gjennomført i år.

Det betyr at vi har penger igjen som vi velger å dele med barn og unge i fylket vårt.

Fylkesrådet har FR-sak 272/2016 gitt Ungdommens fylkesråd fullmakt til å vedta hvordan tilskuddsordningene UNGplan og UNGkultur/NOBUR skal brukes.

På dette grunnlaget behandlet Ungdommens fylkesråd i møtet 15.12.2020 hvordan vi vil at mindreforbruket vårt for 2020 skal brukes og vedtok:

Hver kommune får kr. 25 000,- til å bruke på gode ungdomsformål når Covid 19-situasjonen tillater det.

Eventuelt økes dette beløpet dersom det er ytterligere midler igjen når alle utgifter for 2020 er betalt.

Vi i ungdommens fylkesråd er glade om vi kan bidra til at dere i 2021 kan gjøre noe ekstra for barn og unge i Nordland.

Vi har erfart at 2020 har vært et tøft år, og ønsker alt godt for oss alle sammen framover.

Ungdommens fylkesråd gir hver kommune i Nordland kr. 27 000,-

Pengene betales til kommunene og skal øremerkes «Tiltak for barn og unge» og belastes 0107000 og 0107021.

Vi ber om en enkel rapportering innen 31.12.2021 som beskriver hvordan pengene er blitt brukt

Riktig god jul og et godt 2021 fra oss i Ungdommens fylkesråd.

Adresse: Postmottak Tlf.: 75650000
Fylkeshuset E-post: post@nfk.no
8048 Bodø

Fylkestingets kontor
Åshild Opøyen
Tlf: 75650480

Besøksadresse Prinsensgate 100

GODKJENNING AV PROTOKOLL - FOMANNSKAPET

Saksbehandler: Karin Nordland Arkiv: 033
Arkivsaksnr.: 21/28

Saksnr.: **Utvalg** **Møtedato**
1/21 Formannskapet 20.01.2021

Rådmannens innstilling:

Saksutredning:

Bakgrunn:

Vurdering:

Vedlegg:

KVANTO BYGG AS

Saksbehandler: Bjørnar Brændmo
 AS
 Arkivsaksnr.: 17/282

Arkiv: NAVN Kvanto Bygg

Saksnr.:	Utvalg	Møtedato
2/21	Formannskapet	20.01.2021

Rådmannens innstilling:

Kvanto Bygg AS innvilges et tilskudd på kr. 128.000 til investering i og opplæring i bruk av nytt og mere effektivt produksjonsutstyr for tegning, prosjektering og planlegging. Tilskuddet dekkes over næringsfondet, kto. 14722.325.1740.

50 % av tilskuddet kan utbetales ved bekreftet oppstart og sluttutbetaling ved dokumentert ferdigstillelse av prosjektet.

Saksutredning/Bakgrunn:

Kvanto Bygg AS har vært og er fortsatt i en utfordrende økonomisk situasjon. Selskapet har tatt grep for å rette opp situasjonen, men har likvisitetsmessige utfordringer.

Kvanto Bygg AS hadde et positivt resultat i regnskapet for 2019 og antyder også et lite pluss i 2020.

Korona-krisen gjorde starten på fjoråret vanskelig for selskapet, ved at flere større prosjekter som de var underleverandør til, ble satt på vent og mange jobber forsvant.

På den bakgrunn ble det satset mot det ordinære privatmarkedet innenfor rehabilitering og nybygg. Omstillingen beskrives av bedriften som vellykket og de har beskrevet en betydelig ordresreserve innenfor dette segmentet.

For å kunne øke effektiviteten og derigjennom sikre lønnsomhet i driften ønsker selskapet å skifte ut gammel programvare med ny og bedre tilpasset programvare. Hovedhensikten er å kvalitetssikre produksjonen av bygningselementer, både gjennom beregninger, materialutnyttelse og tidsforbruk.

Vurdering:

Beiarn kommune er godt kjent med situasjonen for Kvanto Bygg AS og har god kontakt med bedriften.

Det er en utfordrende situasjon de står i og med bakgrunn i Koronasituasjonen har selskapet fått avdragsutsettelse på lån, både fra Beiarn kommune og DNB.

Gjennom høsten har bedriften hatt sterkt fokus på økonomi og lønnsom drift og styreleder antyder at 2020 vil komme ut i pluss/minus null.

Selskapet har tatt grep i den utfordrende situasjonen de har vært i og ser en positiv utvikling som de mener gir grunnlag for videre drift.

Kvanto Bygg AS er med sine 14 ansatte en betydelig aktør i kommunen og Beiarn kommune ønsker å bistå i en vanskelig tid.

Vedlegg:

Søknad datert 23 desember med 3 vedlegg.



KVANTO BYGG AS Org: 916 201 044

Kvanto Bygg AS
Nedre Beiarveien 186
8110 Moldjord

Beiarn Kommune
Nedre Beiarveien 906
8110 Moldjord

Dato: 23.12.2020		
Ar Saknr 17/202	De-nr 44	Hjg nr Ar 6276/20
23 DES 2020		
Ark kode P	Kvanto Bygg	
Ark kode S		
Ark kode T	Saksbeh	BB
Kategori	Gradering	

Søknad om tilskudd til investering i programvare, kurs/opplæring og migrering av tegningsmateriell.

For tiden er firmaet i en prosess for å øke effektiviteten og få til lønnsomhet i driften. En av de tingene vi ser vi kan spare mye tid på, er gode tegninger og planlegging. Vi har sett litt på løsningene som er ute i markedet og har funnet at med å bytte ut og investere i noe ny programvare så kan vi spare oss for mye arbeid og samtidig øke kvaliteten på arbeidsgrunnlaget.

Vi ønsker å enkelt kunne lage elementtegninger og kapplister som snekkerne kan bruke til å bygge elementer, enten i hallen på Slagøyra, eller ute på byggeplass. Vi gjør dette til en viss grad i dag, men det er en manuell prosess som tar mye tid, og det er svært lett å gjøre små feil.

Løsningen vi har kommet frem til er å bytte ut tegneprogramvaren vi har, med ny leverandør, som er mer lagt til rette for ingeniører enn arkitekter. Tegning av elementer vil da kunne automatiseres, og vi kan generere kapplister automatisk. Vi kan også eksportere tegningen direkte inn i programvaren vi har for å gjøre statiske beregninger, noe vi pr. i dag også må gjøre manuelt.

Besparelsen vi vil kunne oppnå pr. prosjekt vil variere ut fra kompleksitet på prosjektet, men vil kunne være betydelig. Samtidig vil det bidra til å redusere materialsvinn, og vil bidra til å sikre god kvalitet på sluttproduktet. Kapasiteten vår på tegning og prosjektering er muligens det området det er vanskeligst å øke kapasiteten vår, samtidig som økt detaljering og bedre beskrivelse gjør at kompetansekravet til den utførende senkes.

Tiltaket vil styrke konkuranseevnen vår på de fleste områder av vår tilstedeværelse i markedet. Det er en trend at flere og flere av våre konkurrenter enten bygger elementer selv, eller kjøper elementer til oppføring av bygninger. Vi mener dette vil være ett steg i riktig retning for at vi kan produsere bygningselementer i Beiarn på en rasjonell og god måte. Dette er et produkt vi på sikt kan tilby andre aktører i bygningsbransjen, men da fordrer det at vi har muligheten til å lage arbeidsgrunnlaget på en rasjonell og god måte.

Prosjektet inkluderer også migrering av eksisterende hus og hyttetegninger til fra Archicad til Revit, totalt 18 modeller. Tidsforbruket er estimert til 1 arbeidsdag pr. modell.



KVANTO BYGG AS Org: 916 201 044

Budsjett:

<i>Tiltak</i>	<i>Spesifisering</i>	<i>Kostnad</i>
<i>Investering Programvare</i>		76 600,-
<i>Kursavgifter</i>		58 250,-
<i>Lønnskostnader kursdeltakelse / opplæring</i>	700,- x 195 timer	136 500,-
<i>Lønnskostnader migrering av eksisterende tegninger</i>	700,- x 135 timer	94 500,-
<i>Sum</i>		365 850,-

For å få til denne investeringen og kompetansehevingen, søker vi Beiarn Kommune om tilskudd på 128 000,-, resterende finansieres med 100 000,- i lån fra eiere, samt 137 850,- som dekkes via ordinær drift.

Det er ikke søkt andre offentlige midler til dette prosjektet.

Prosjektet er planlagt påbegynt i løpet av Januar, og avsluttes senest i løpet av Juli.

Rune G. Guldahl

Styreleder
Kvanto Bygg AS

Vedlegg

17/282-44

**Årsregnskap 2019
for
Kvanto Bygg AS**

Organisasjonsnr. 916201044

Resultatregnskap

	Note	2019	2018
DRIFTSINNTEKTER OG DRIFTSKOSTNADER			
Driftsinntekter			
Salgsinntekt		7 414 025	7 571 848
Annen driftsinntekt		229 568	37 932
Sum driftsinntekter		7 643 593	7 609 780
Driftskostnader			
Varekostnad		4 022 790	3 842 639
Lønnskostnad	1	1 920 131	2 776 065
Avskrivning på varige driftsmidler	2	93 118	25 391
Annen driftskostnad		1 234 165	1 293 668
Sum driftskostnader		7 270 204	7 937 763
DRIFTSRESULTAT		373 389	(327 983)
FINANSINNTEKTER OG FINANSKOSTNADER			
Finansinntekter			
Inntekt på investering i datterselskap		0	809
Annen renteinntekt		170	266
Annen finansinntekt		987	0
Sum finansinntekter		1 157	1 075
Finanskostnader			
Annen rentekostnad		59 845	48 447
Annen finanskostnad		141 860	20 622
Sum finanskostnader		201 705	69 069
NETTO FINANSPOSTER		(200 548)	(67 994)
ORDINÆRT RES. FØR SKATTEKOSTNAD		172 841	(395 977)
Skattekostnad på ordinært resultat	7	0	0
ORDINÆRT RESULTAT		172 841	(395 977)
ÅRSRESULTAT		172 841	(395 977)
OVERF. OG DISPONERINGER			
Overføringer annen egenkapital	5	0	(395 978)
Fremføring av udekket tap	5	172 841	0
SUM OVERF. OG DISP.		172 841	(395 978)

Balanse pr. 31.12.2019

	Note	31.12.2019	31.12.2018
EIENDELER			
ANLEGGSMIDLER			
Immaterielle eiendeler			
Konsesjoner, patenter, lisenser o.l.	2	727 396	0
Sum immaterielle eiendeler		727 396	0
Varige driftsmidler			
Maskiner og anlegg	2	0	18 000
Driftsløsøre, inventar, verktøy, kontorm.	2	473 489	160 000
Sum varige driftsmidler		473 489	178 000
Finansielle anleggsmidler			
Investeringer i datterselskap		100 000	0
Investeringer i aksjer og andeler		0	13 500
Sum finansielle anleggsmidler		100 000	13 500
SUM ANLEGGSMIDLER		1 300 885	191 500
OMLØPSMIDLER			
Varer		962 348	660 200
Fordringer			
Kundefordringer		906 927	1 429 536
Andre kortsiktige fordringer		123 141	4 050
Sum fordringer		1 030 068	1 433 586
Bankinnskudd, kontanter o.l.	3	667 095	86 483
SUM OMLØPSMIDLER		2 659 511	2 180 269
SUM EIENDELER		3 960 396	2 371 769
EGENKAPITAL OG GJELD			
EGENKAPITAL			
Innskutt egenkapital			
Selskapskapital	4	70 500	30 000
Overkurs		634 500	0
Sum innskutt egenkapital		705 000	30 000
Opptjent egenkapital			
Udekket tap	5	(20 416)	(223 257)
Sum opptjent egenkapital		(20 416)	(223 257)
SUM EGENKAPITAL		684 584	(193 257)
GJELD			
LANGSIKTIG GJELD			
Annen langsiktig gjeld			
Gjeld til kredittinstitusjoner	6	949 808	160 415
Sum annen langsiktig gjeld		949 808	160 415
SUM LANGSIKTIG GJELD		949 808	160 415
KORTSIKTIG GJELD			
Gjeld til kredittinstitusjoner		0	593 491
Leverandørgjeld		645 359	1 018 428
Skyldig offentlige avgifter		1 161 175	303 518
Annen kortsiktig gjeld		519 470	489 173
SUM KORTSIKTIG GJELD		2 326 004	2 404 610
SUM GJELD		3 275 812	2 565 025
SUM EGENKAPITAL OG GJELD		3 960 396	2 371 768

Balanse pr. 31.12.2019

Note	31.12.2019	31.12.2018
------	------------	------------

Underskrifter

Sverre Andersen
Styre leder

Arne Martin Dyrnes
Styremedlem

Kjell Harry Kristiansen
Styremedlem

Rune Govert Guldahl
Styremedlem

Hans Kristian Marvold
Daglig leder

Noter 2019

Regnskapsprinsipper

Årsregnskapet er satt opp i samsvar med regnskapsloven og god regnskapsskikk. Selskapet kommer inn under regnskapslovens definisjon av små foretak, og Norsk Regnskapsstandard nr. 8 for små foretak er fulgt.

Anskaffelseskost

Anskaffelseskost for eiendelen omfatter kjøpesummen for eiendelen med fradrag for rabatter o.l. og med tillegg for direkte kjøpsutgifter som frakt, toll, ikke refunderbare offentlige avgifter og andre direkte utgifter til anskaffelsen.

Inntektsføring

Inntektsføring ved salg av varer skjer på leveringstidspunktet. Tjenester inntektsføres i takt med utførelsen. Andelen av salgsinntekter som knytter seg til fremtidige serviceytelser, balanseføres som uopptjent inntekt ved salget og inntektsføres deretter i takt med levering av ytelsene.

Varige driftsmidler

Tomter avskrives ikke. Andre varige driftsmidler balanseføres og avskrives lineært over driftsmidlenes forventede utnyttbare levetid. Når det senere er en indikasjon på at levetiden til et driftsmiddel avviker fra det som er lagt til grunn ved anskaffelsen, og avviket er betydelig, endres avskrivningsplanen, og gjenværende balanseført verdi fordeles over det nye estimatet på levetid. Vedlikehold av driftsmidlene kostnadsføres, mens påkostninger og forbedringer tillegges kostpris på driftsmiddelet og avskrives i takt med driftsmiddelet. Det betyr blant annet at ved kjøp av brukt driftsmiddel trekkes skillet mellom vedlikehold og påkostning/forbedring i forhold til driftsmiddelets stand på anskaffelsestidspunktet. Levetid fremkommer av de avskrivningssatsene som er angitt i noteopplysningene.

Varer

Varer vurderes til det laveste av anskaffelseskost (etter FIFO-prinsippet) og virkelig verdi.

Fordringer

Kundefordringer føres opp i balansen etter fradrag for avsetning til forventet tap. Avsetning for tap foretas etter en individuell vurdering av de vesentligste kundefordringene. I tillegg beregnes en avsetning som skal dekke påregnelig tapsrisiko. Ved den individuelle vurderingen anses utsettelse og mangler ved betalinger, og eventuelle andre kjente opplysninger om at en kunde har økonomiske problemer, som indikatorer på at det må avsettes for tap.

Andre fordringer, både omløpsfordringer og anleggfordringer, føres opp til det laveste av pålydende og virkelig verdi. Virkelig verdi er nåverdien av fremtidige innbetalinger. Det foretas likevel ikke neddiskontering når effekten av neddiskonteringen er uvesentlig for regnskapet. Avsetning til tap vurderes på samme måte som for kundefordringer.

Skatter

Skattekostnaden i resultatregnskapet omfatter både periodens betalbare skatt og endring i utsatt skatt. Utsatt skatt er beregnet med 22% på grunnlag av de midlertidige forskjeller som eksisterer mellom regnskapsmessige og skattemessige verdier, samt ligningsmessig underskudd til fremføring ved utgangen av regnskapsåret. Skatteøkende og skattereduserende midlertidige forskjeller som reverserer eller kan reverseres i samme periode er utlignet og nettoført.

Noter 2019

Note 1 - Lønnskostnad

Selskapet har hatt 10 årsverk i regnskapsåret.

Spesifikasjon av lønnskostnader	I år	I fjor
Lønn	1 718 531	2 610 773
Arbeidsgiveravgift	124 930	127 765
Pensjonskostnader	50 393	37 527
Andre lønnsrelaterte ytelser	26 277	0
Totalt	1 920 131	2 776 065

Ytelser til ledende personer og revisor

Daglig leder	531 800
Revisjonshonorar, som består av:	
Revisjon	15 000

Note 2 - Avskrivning på varige driftsmidler

	Konsesjoner, patenter, lisenser o.l.	Driftsløsøre, inventar, verktøy, kontorm.	Sum
Anskaffelseskost pr. 1/1	0	203 391	203 391
+ Tilgang	729 896	386 107	1 116 003
- Avgang	0	0	0
Anskaffelseskost pr. 31/12	729 896	589 498	1 319 394
Akk. av/nedskr. pr 1/1	0	25 391	25 391
+ Ordinære avskrivninger	2 500	90 618	93 118
+ Avskr. på oppskrivning	0	0	0
- Tilbakeført avskrivning	0	0	0
+ Ekstraord nedskrivninger	0	0	0
Akk. av/nedskr. pr. 31/12	2 500	116 009	118 509
Balanseført verdi pr 31/12	727 396	473 489	1 200 885
Prosentats for ord.avskr	20-20	20-20	

Note 3 - Bankinnskudd, kontanter o.l.

Skattetrekkinnskudd utgjør pr 31.12. i år kr 105 883 og utgjorde pr 31.12. i fjor kr 0.

Note 4 - Selskapskapital

Noter 2019

Selskapet har 705 aksjer pålydende kr 100 pr. aksje, samlet aksjekapital utgjør kr 70 500.

Selskapet har 5 aksjonærer, som alle eier mer enn 1 % av aksjene:

Navn	Foretaksnr	Antall	Eierandel
Hans Kristian Marvold		350	49,65 %
Rune Govert Guldahl		200	28,37 %
Arne Martin Dymes		100	14,18 %
Øystein Myrvoll		30	4,26 %
Pk Safir AS	914 208 882	25	3,55 %

Note 5 - Udekket tap

	Aksjekapital / selskapskapital	Overkurs	Annen innskutt egenkapital	Annen EK / udekket tap
Pr 1.1.	30 000	0	0	-223 257
+Fra årets resultat			0	172 841
+/-Andre transaksjoner	40 500	634 500	0	30 000
=Pr 31.12.	70 500	634 500	0	-20 416

Note 6 - Gjeld til kredittinstitusjoner

	I år	I fjor
Pantesikret gjeld		
Langsiktig gjeld		
Gjeld til kredittinstitusjoner	949 808	160 415
Sum gjeld sikret med pant	949 808	160 415
Pantsatte eiendeler (balanseførte verdier):		
Driftstilbehør	473 488	178 000
Sum pantsatte eiendeler	473 488	178 000

Pant i driftstilbehør pålydende kr. 2.000.000,-.

Pant i fast eiendom gnr. 45, bnr. 24 Beiarn kommune pålydende kr. 900.000,- deponert i form av realkausjon fra Kvanto Service AS. Bokført verdi 31.12.2019 kr. 821.900,-.
Forbrukerkausjon fra Arne Martin Dyrnes kr. 200.000,-
Forbrukerkausjon fra Hans Kristian Marvold kr. 200.000,-.

Note 7 - Skattekostnad på ordinært resultat

Noter 2019

Spesifikasjon av årets skattegrunnlag:	2019
Resultat før skattekostnader	172 841
Permanente og andre forskjeller	106 541
Endring i midlertidige forskjeller	-37 446
Anvendt skattemessig framførbart underskudd	241 936
Inntekt	0

Utsatt skatt/utsatt skattefordel

	2019	2018
+ Driftsmidler inkl. goodwill	60 033	22 587
- Skattem. fremf. underskudd som utlignes	175 989	417 925
= Grunnlag utsatt skatt	-115 956	-395 338
Utsatt skatt	0	0
Negativt grunnlag utsatt skatt	115 956	395 338
= Grunnlag utsatt skattefordel	115 956	395 338
Utsatt skattefordel	25 510	86 974
Grunnlag ikke bokført utsatt skattefordel	115 956	395 336
Ikke bokført utsatt skattefordel	25 510	86 974
Bokført utsatt skattefordel	0	0

I henhold til God regnskapsskikk for små foretak balanseføres ikke utsatt skattefordel.

Spesifikasjon av årets skattegrunnlag:

Resultat før skattekostnader	172 841
+ Permanente og andre forskjeller	106 541
+ Endring i midlertidige forskjeller	-37 446
= Inntekt før anvendelse av framført underskudd	241 936
- Anvendt skattemessig framførbart underskudd	241 936
= Inntekt	0

Spesifikasjon av årets skattekostnad:

Beregnet skatt av årets resultat	0
= Sum betalbar skatt	0
+/- Endring i utsatt skatt / utsatt skattefordel	0
= Ordinær skattekostnad	0
Skattesats i inntektsåret	22

Betalbar skatt i balansen består av

Sum betalbar skatt	0
= Betalbar skatt i balansen	0

Noter 2019

Note 8 - Hendelse etter balansedato

Etter balansedagen har spredning av Covid-19 viruset medført gjennomgripende endringer i samfunnet. På kort sikt har dette medført at virksomheter har blitt stengt, det har blitt iverksatt betydelig med permitteringer i mange bransjer, samt at omgangsformen mellom mennesker har måtte endres. Disse forholdene har ingen direkte betydning for regnskapstallene for 2019, men vil kunne ha effekt for 2020. Omfanget er fremdeles usikkert. Det er gjort kostnadsbesparende tiltak, og styret overvåker den likvide situasjonen fortløpende. Det er styrets vurdering at man har kostnadskontroll, men ikke den fulle og gode inntektskontroll, som tidligere. Dette fordi, mange kunders betalingsevne vil bli berørt av Covid -19 pandemien. Likviditetsrisikoen for selskapet anses dog å være lav. Permitteringer er iverksatt, og styret ser for seg en betydelig nedgang i omsetning, og resultat for 2020. Selskapet vil i løpet av juni 2020 hente inn permitterte ansatte, da selskapet har tilstrekkelig med ordrer/prosjekter med oppstart. Det er styrets vurdering ut fra den informasjonen som er tilgjengelig nå at forutsetningene til fortsatt drift er tilstede.

Vedlegg 2
17/282-44
Kvant

Anskaffelser	
Revit	30000
Focus RAT Basis	8500
Focus RAT Bygg	3750
Focus RAT Arkitekt	3750
Rabatt Focus RAT	-4000
AGA CAD	33490
Totalt:	75490

Kurs						
Dato:	Tidsforbruk deltakelse kurs:	Dato:	Tidsforbruk egentrening/r:	Kursavgift:	Sum tidsforbruk:	
08-09.feb	15	10-12.feb	15	9900	30	
15-17.feb	22,5	18-25.feb	22,5	12250	45	
26.feb	7,5	01-02.mars	7,5	5500	15	
15-17.mars	22,5	18-25.mars	22,5	12450	45	
26.mars	7,5	29-30.mars	7,5	5500	15	
Ikke fastsatt	7,5	Ikke fastsatt	7,5	5500	15	
Ikke fastsatt	15	Ikke fastsatt	15	9900	30	
Totalt:		Totalt:		61000	195	

Tidsbruk transporter								
Modellnavn	Enkeltsående	Vertikaldelt	4-mannsbolig	Antall størrelser	Bindingsverk	Massivtre	Totalt	Tidsbruk
Neshågen	x	x		1	x	x	4	6
Tellingen 4200	x	x		3	x	x	12	18
Tellingen 4800	x	x	x	3	x	x	18	27
Høgtinden 4200	x	x		3	x	x	12	18
Høgtinden 4800	x	x	x	3	x	x	18	27
Småhus 3000	x	x		4	x	x	16	24
Oppsett transporter								15
Totalt:							135	135

Transportering er planlagt gjennomført april og mai 2021
Ved beregning av tmesats for egne arbeider er reglene fra Skatterfunn lagt til grunn.

Totale kostnader kjøp lisenser og kurs	136490
Kostnader Timeforbruk	231000
Sum:	367490

Vedlegg 3

13/282-44

Kvanto

rune.guldahl@gmail.com

Fra: Brynjar Salamonsen <brynjar.salamonsen@focus.no>
Sendt: fredag 8. januar 2021 13.28
Til: Rune Guldahl (rune.guldahl@gmail.com)
Emne: Pris på diverse program og kurs

Hei,

Her er en liste over priser på programvare og kurs som vi snakket om på telefon.

Revit

Antall	Vare	Periode	Årlig abonnement
1	Revit	ett år	30 000
1	Revit	tre år	81 000

Focus RAT abonnement uten brukerstøtte

Antall	Vare	Periode	Abonnement
1	Focus RAT Basis flytendelisens	ett år	8 500
1	Focus RAT Bygg, flytendelisens	ett år	3 750
1	Rabatt for kunder med Autodesk abonnement hos Focus Software		-3 063
Sum tilbud abonnement Focus RAT			9 187

AGACAD

Antall	Vare	Periode	Årlig abonnement
1	AGACAD	ett år	33 490

Kurs

Antall Personer	Kurs	Lengde	Pris
1	Revit Grunnkurs	3 dager	12 250
1	AGACAD	2 dager	9 900
1	Focus Konstruksjon Grunnkurs	2 dager	9 900
1	Focus Konstruksjon Dynamikk	1 dag	5 500
1	Focus Konstruksjon Statikk	1 dag	5 500
1	Focus Konstruksjon Stål og tre	1 dag	5 500

Alle priser er eks. mva.

Her er Focus Software sine salgs- og leveringsbetingelser (<https://www.focus.no/vilkar/>)

Tilbudet er gyldig til 22.01.2021

Om du har noen spørsmål er det bare å ta kontakt.

Ha en riktig god helg!

Med vennlig hilsen

Vedlegg 4
17/282-44



KVANTO BYGG AS Org: 916 201 044

Økonomiske forutsetninger for videre drift.

Det ser pr. dags dato ut til at regnskapet for 2020 gjøres opp med ett lite overskudd.

Likviditetsmessig har 2020 vært utfordrende, noe som til en viss grad dras med inn i 2021. Tiltak som er iverksatt i 2020 ser ut til å gi effekt. Det er gjort avtale med 2 større kreditorer om en nedbetalingsavtale samt god dialog og velvilje fra resterende kreditorer og eiere gjør at vi ser positivt på 2021 og mener det er grunnlag for videre drift.

Rune G. Guldahl

Styreleder
Kvanto Bygg AS

SOLBAKK TRE AS/TREVAREFABRIKKEN

Saksbehandler: Bjørnar Brændmo
AS

Arkiv: NAVN Solbakk Tre

Arkivsaksnr.: 20/819

Saksnr.:	Utvalg	Møtedato
54/20	Formannskapet	02.11.2020
3/21	Formannskapet	20.01.2021

Rådmannens innstilling:

Solbakk Tre AS innvilges et tilskudd på kr. 76.000.- til etablering av monteringslinje for egne produkter.

Tilskuddet dekkes av næringsfondets ekstraordinære Covid-19 midler, kto. 14722.325.1740.

Tilskuddet utbetales etterskuddsvis, men kan delutbetales ved dokumentasjon av fremdrift i prosjektet.

Saksutredning/Bakgrunn:

Solbakk Tre AS har vært en ren dør og vindusfabrikk som over mange år har hatt sin hovedleveranse til hytteprodusenten Saltdalshytta. Denne produksjonen er nå avsluttet.

I denne situasjonen har selskapet tatt grep intern for å forberede en helt nødvendig omstilling.

Som en del av omstillingen ved Solbakk Tre AS, etter bortfallet av Rusånes fabrikk AS som kunde, satser de på å opprette et arbeidsteam som skal tilby installasjon av egenproduserte produkter. Saltenregionen, med fokus på de største markedene som er Bodø og Fauske, vil være hovedsatsningsområdet.

Dette prosjektet er en viktig del av selskapets omstillingsprosjekt, til en Trewarefabrikk med det regionale privatmarkedet som hovedsatsningsområde.

En omstilling som er helt nødvendig for å sikre dagens arbeidsplasser samt utvikle nye arbeidsplasser ved bedriften.

Vurdering:

Etter at det ble klart at produksjonsavtalen med Rusånes Fabrikk AS opphørte, ble det en utfordrende situasjon for selskapet. Som følge av dette har selskapet sett viktigheten av å forberede en nødvendig omstilling.

De er godt i gang med dette arbeidet og prosessen er godt forankret både i styret og blant de ansatte og de har god tro på at de skal lykkes.

Å etablere dette monteringsteamet er en viktig satsning mot et markedssegment som er lite utnyttet, og som det sannsynligvis vil være behov for.

For Beiarn kommune er Solbakk Tre AS en viktig arbeidsplass med lange tradisjoner og det er viktig for kommunen å bidra til at denne bedriften består og kan utvikle seg videre, i en vanskelig tid.

Vedlegg:

Søknad gjennom Regionalforvaltning

20/819 7 137/21

Solbakk

BB

Søknad om - Bedriftsrettet-/etablererstøtte

Prosjektnavn

Omlagging av drift Solbakk Tre AS, montering av egenproduserte produkter

Kontaktopplysninger

Prosjektansvarlig/ -eier: Solbakk Tre AS		Kontaktperson: Marius Kristensen Aspmo	
Adresse: Tollådsveien 184		Postnr.: 8114	Poststed: TOLLÅ
Mobil: 41557622	Telefon: -	Telefon arbeid: -	
E-post: marius@solbakktre.no		Bankkonto: 15034458739	
Organisasjonsnummer: 994211188		Antall årsverk (heltid/deltid): 7 / 0	

Prosjektinformasjon**Type virksomhet / type støttemottaker**

Trevarefabrikk, produksjon av vinduer og dører

Forretningside / mål og innhold med prosjektet

Startdato: 01.01.2021 Sluttdato: 31.03.2021

Selskapet har hatt en reduksjon i omsetningen i 2020 på mellom 20 og 25% som følge av tapte leveranseavtaler til Saltdalshytta. Hovedårsaken til dette er at Mestergruppen som ny eier i selskapet har besluttet å benytte konsernets leverandør på de produktene som Solbakk Tre AS tradisjonelt har produsert.

For å kompensere for tapt omsetning samt bidra til økt sysselsetting utvikles det et prosjekt som vil gi muligheten for å demontere eksisterende vinduer og dører samt montere nye produkter.

Hvem som eier prosjektet / deltakere i prosjektet i tillegg til støttemottaker

Prosjektet er en realisering av pågående prosjekt vedrørende økt fokus på markedsarbeid. Det benyttes bistand fra Næringsutvikling samt By North i dette arbeidet. Realisering av prosjektet vedrørende montering av produkter eies av selskapets ledelse.

Kostnadsplan og finansieringsplan**Kostnadsplan**

Tittel	2021	2022	SUM
01. Prosjektkostnader, innkjøp av verktøy m.m	150 000		150 000
02.			0
03.			0
Sum kostnad	150 000		150 000

Finansieringsplan

Tittel	2021	2022	SUM
01. Tilskudd fra næringsfondet	80 000		80 000
02. Lån i bank			0
03. Egenkapital	70 000		70 000

04.Eget arbeid			0
05.Andre finansieringskilder			0
Sum finansiering	150 000		150 000

Tilskudd/finansiering fra andre

IA

Andre opplysninger

Vi er kjent med at det lokale næringsfondet ikke tillater støtte til "investering i kjøretøy og maskinelt transportutstyr". Vårt prosjekt innbefatter anskaffelse av henger med kapell for på en effektiv måte kunne transportere utstyr samt utføre nødvendig arbeide. vi håper dette ikke er å anse som transportmiddel da dette normalt omfatter kjøretøy med fremdrift.

Har du/dere søkt andre offentlig instanser om tilskudd til prosjektet/tiltaket: Nei

Mottatt bagatellmessig støtte de tre siste regnskapsårene: Ja

Innovasjon Norge - 2019 - 100.000

Beiam kommune - 2020 - 200.000

Begrunnelse for avslaget

IA

Geografi

1839-Beiam

Vedlegg

Dokumentnavn	Filstørrelse	Dato
søknad.docx	15 047	11.01.2021

FINANSRAPPORTERING 2020 - STATUS PR. 31.12.2020

Saksbehandler: Ole Petter Nybakk
 Arkivsaksnr.: 20/360

Arkiv: 250

Saksnr.:	Utvalg	Møtedato
4/21	Formannskapet	20.01.2021

Rådmannens innstilling:

Fremlagte finansrapport tas til etterretning.

Saksutredning:*Aktiva;*

Beiarn kommune har en finansiell stilling med betydelig ledig likviditet. Midlene er plassert i finansmarkedet basert på et eget finansreglement godkjent av kommunestyret. Den daglige forvaltningen ivaretas av administrasjonen, som gjennom finansforvaltere har plassert midlene i ulike aktivaklasser og verdipapirer. For tiden bruker Beiarn kommune seks forvaltere.

Resultatet av kommunens finansforvaltning er en viktig del av kommunens driftsøkonomi. Særlig i tiden etter oktober 2013 har resultatet av forvaltningen vært en viktig del av kommunens økonomiske handlefrihet. Kommunens balansesituasjon er bra og har særlig gitt rom for finansiering av investeringer på en annerledes og mer bærekraftig måte enn kommuner av sammenlignbar størrelse. Plassering og forvaltning av ledig likviditet må sies å være et avgjørende virkemiddel for en positiv samfunnsutvikling.

Kommunens driftsbudsjett har de siste årene blitt balansert med ei forventning om positiv avkastning gjennom hvert driftsår. Slik er det også i den nylig vedtatte økonomiplanen for perioden 2021-2024.

Rådmannen skal ifølge finansreglementet legge frem jevnlig rapporter som viser status for forvaltningen gjennom året i tillegg til den mer avgjørende årsrapporten.

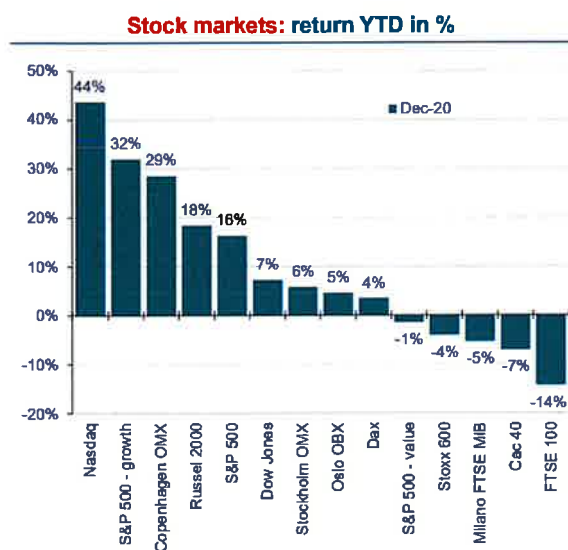
Det i løpet av året 2020 vært svært urolig, eller volatilt som fagfolkene gjerne kaller det, i så vel aksje- som rentemarkedet. Korona pandemien medførte i 1. kvartal av året betydelige fall i verdens finansmarkeder, et nivå på fallet som vi ikke har sett siden finanskrisen. Både aksjemarkedene og obligasjonsmarkedet har vært betydelig rammet av den uroen som har oppstått i kjølvannet av Korona pandemien.

Administrasjonen har arbeidet aktivt med plassering i markedet og reallokering av porteføljen i perioden siden midten av februar. De tiltak som er satt i verke har bidratt til å sikre kommunens verdier fra de verste verdifall i denne turbulente perioden.

Det ble en sterk avslutning på året da både november og desember ga god avkastning også for mer tradisjonelle lavrisiko verdiaksjer (og ikke bare i IT-sektoren). For vår del er det obligasjonsporteføljen og gode taktiske disposisjoner gjennom året som har bidratt til god

avkastning i et år der «Stabile aksjer» i aksjefondene har prestert heller dårlig. Nedvektingen i februar og deretter kjøp fra slutten av mars og utover har gitt veldig god merverdi for porteføljen gjennom året.

Aksjemarkedet har internasjonalt vært drevet av en meget sterk økning i teknologi- og farmasiaksjer. De mere tradisjonelle næringene, inkluder de store internasjonale industriaktørene har imidlertid hatt en svak og negativ utvikling gjennom 2020. Nedenfor illustreres dette ved å sammenholde et utvalg av børser der en teknologitung Nasdaq-børs har en avkastning på 44% i 2020, mens Oslo Børs har en avkastning på 5% gjennom året.



Markedskorreksjonen i 2020 viser i dagens lys en tradisjonell «V» form, noe som tilsier at vi for de fleste aktivaklassene har hatt en relativt rask opphenting av markedsverdiene mot slutten av året.

Det er naturligvis stor usikkerhet i forhold til fremtidig utvikling og en eventuell ny negativ korreksjon i markedet. Slik situasjonen ser ut pr. skrivende stund planlegger vi plasseringsmessig å være i en tilnærmet normalsituasjon i 2021 hva gjelder fordeling mellom aktivaklassene.

Balanseført Bufferfond utgjør pr. 31.12.2020 kr 18.915.000. Med en realisert avkastning på kr. 12.525.000 vil ikke Bufferfondet bli belastet ved av slutning av regnskapsåret 2020.

Passiva;

I løpet av 2020 er det foretatt låneopptak i henhold til budsjettvedtak. Samlet lånegjeld er pr. 31.12.2020 på NOK 199.110.000 mot 176.689.000 ved samme tidspunkt i 2019.

I følge reglementet skal rentebindingstiden være på maksimalt 3 år. Enkeltbindinger kan likevel være lengre. Det er foretatt en nedtrapping i rentebinding gjennom året og denne ligger pr. dato på ca 18.7%. Dagens flytende rente har falt gjennom 2020 og ligger nå på +/- 1%.

Vedlegg:


Avkastningsrapport Beiarn kommune 31.12.2020

Perioderapport Sparebank1 Kapitalforvaltning 31.12.2020

Nordea

Avkastningsrapport

Beiarn Kommune 31.12.2020



Markedskommentar

Desember 2020

Aksjemarkedet fortsatte den sterke utviklingen i desember og har med det lagt bak seg et godt år i 2020 sett under ett. I desember ble den positive stemningen drevet av en ny finanspolitisk pakke i USA, vaksiner og en slags Brexit-avtale. Forventningene til normalisering i 2021 ble forsterket gjennom måneden og Nordea er overvektet aksjemarkedet inn i 2021.

Korona-pandemien har virkelig satt sitt preg på året og ga en kraftig korreksjon mellom slutten av februar og slutten av mars, mens gjeninnhentingene i ettertid har vært enda sterkere for store deler av markedet. Mye av oppgangen har kommet i sektorer som har profitert på de store endringene i samfunnet med sosial nedstengning og nettbasert forbruk, mens lavere renter har bidratt til at vekstselskaper har blitt priset høyere.

Økonomien har blitt hardt rammet av viruset. Globalt har vi sett den høyeste arbeidsledigheten og laveste BNP veksten (fallet) i nyere tid og de fleste bedrifter fikk kraftig redusert inntjening. Myndighetene har vært raskt ute både med både finanspolitisk- og pengepolitisk støtte og finansmarkedene har i økende grad etter mars priset inn en kortvarig økonomisk korreksjon og en snarlig normalisering i 2021.

S&P500 endte opp 18,4% for året målt i USD og 15,8% målt i NOK. Det ble stor forskjell på avkastningen i ulike sektorer og segmenter av markedet. Tech-aksjene på S&P500 endte året med en oppgang på 44% mens energiaksjene endte ned 34%. Store aksjer som Amazon og Apple bidro spesielt mye med oppgang på hhv. 76% og 81%.

MSCI World endte året opp 13,5% i lokal valuta og 13,9% i NOK. Vekstaksjene i MSCI World steg 31% i NOK mens Verdiaksjene falt 2,6% og Lav-volatilitetsaksjene kun endte opp 0,9%.

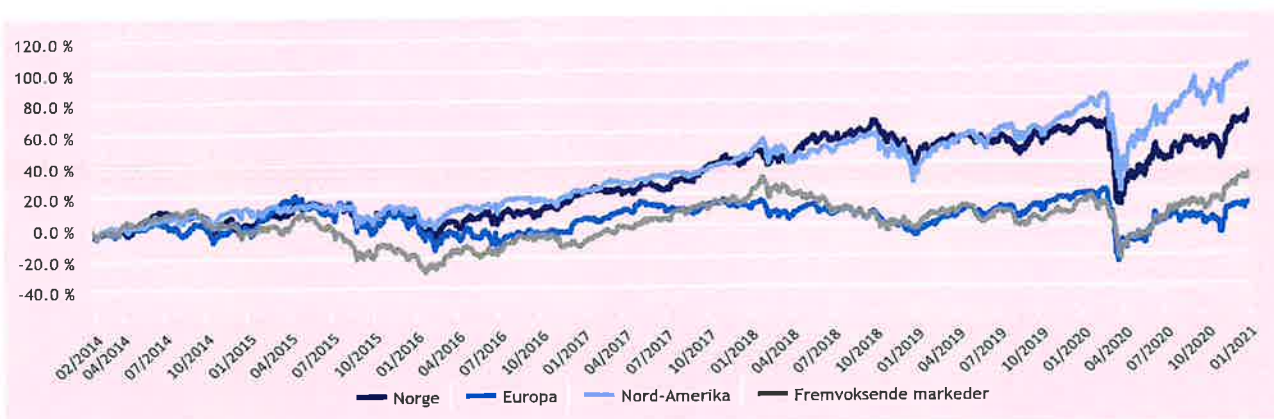
I kredittmarkedet har svingningene vært enda større enn i aksjemarkedet om vi sammenligner mot sin egen historikk og normale forventninger. Høyrentemarkedet både i Norge og globalt var ned 20-30% på det meste mens investment grade obligasjonsfond var ned 4-6% i Norge/Norden. Lange fondsobligasjoner var på det meste ned 12-15% i mars men har siden mer enn hentet inn det midlertidige fallet.

I det norske rentemarkedet har nivået for både korte og lange renter falt kraftig gjennom våren. Styringsrentene ble satt til 0% og 3M Nibor falt fra 1,84% til 0,49% gjennom året. Nordea venter første rentøkning fra Norges Bank tidlig i 2022 og det betyr at 3M Nibor burde ligge i intervallet 0,3% til 0,5% i store deler av 2021. 10-års fastrente (swap) i NOK falt fra 2,07% til 1,28% i 2020, men var helt nede i 0,61% i mai. Nordea venter at de lange rentene vil stige gjennom 2021 i takt med vaksiner og en gradvis tilbakevending til et mer normalt samfunn og bedre økonomiske nøkkeltall.

Norske Kroner styrket seg 2,3% mot USD i 2020 men var på det meste i mars 33% svakere enn ved årets start. Euro styrket seg 6,5% mot NOK og var på det meste 27,4% sterkere. Det store kronefallet mellom 20. februar og 20. mars var en veldig god hedge for norske investorer med globale aksjer (uten valutasikring). Dette er som ventet i en kraftig korreksjon, men med en forventet sterkere NOK fremover vil globale investeringer også kunne bli negativt påvirket.

Nordea tror en gradvis normalisering i 2021 vil gi god stemning i aksjemarkedene, god avkastning i kredittobligasjoner, høyere fastrenter og en sterkere norsk krone.

Utvikling i utvalgte aksjemarkeder



Innholdsfortegnelse

1. Beholdningsoversikt	2
2. Obligasjoner	4
3. Aksjer	9
4. Pengemarked	11
5. Avkastning	12
6. Transaksjoner	15
7. Hendelser	18
Vedlegg 1 - Nøkkeltall	25
Vedlegg 2 - Opptjente, ikke utbetalte renter	26
Vedlegg 3 - Kontooversikt	28
Vedlegg 4 - Produktdefinisjon	29
Vedlegg 5 - Tilleggsinformasjon	32

Ansvarsfraskrivelse

Nordea er en felles betegnelse på enhetene i Nordea Bank Abp og bankens respektive filialer i henholdsvis Norge, Sverige og Danmark.

Informasjonen som er gitt i dette dokument er kun ment for den mottaker innholdet er rettet til.

Oversikten er basert på informasjon fra både Nordea og eksterne informasjonskilder som Nordea anser som pålitelige. Nordea er dog ikke ansvarlig for eventuelle feil eller mangler i oversikten, herunder

feilaktige eller mangelfulle opplysninger, samt beregningsmessige feil. Dette dokumentet burde ikke erstatte normal dømmekraft hos mottaker.

Nordea er ikke og er ikke ment å være en rådgiver for juridiske, skattemessige, regnskapsmessige eller lovgivningsmessige forhold.

Relevant profesjonell rådgivning burde søkes før investeringsbeslutninger eller andre juridiske-, regnskapsmessige- eller skattemessige beslutninger

gjøres. Nordea er ikke ansvarlig for fullstendigheten eller riktigheten av informasjonen i rapporten og dermed heller ikke for eventuell skade som kan følge av feil eller mangler i rapporten.

Dette dokument må ikke bli kopiert, distribuert eller offentliggjøres uten skriftlig tilsagn fra Nordea . Nordea Bank Abp, filial i Norge, Essendrops gate7, 1166 Sentrum, 0107 Oslo, 920058817 MVA (Foretaksregisteret).

1. Beholdningsoversikt

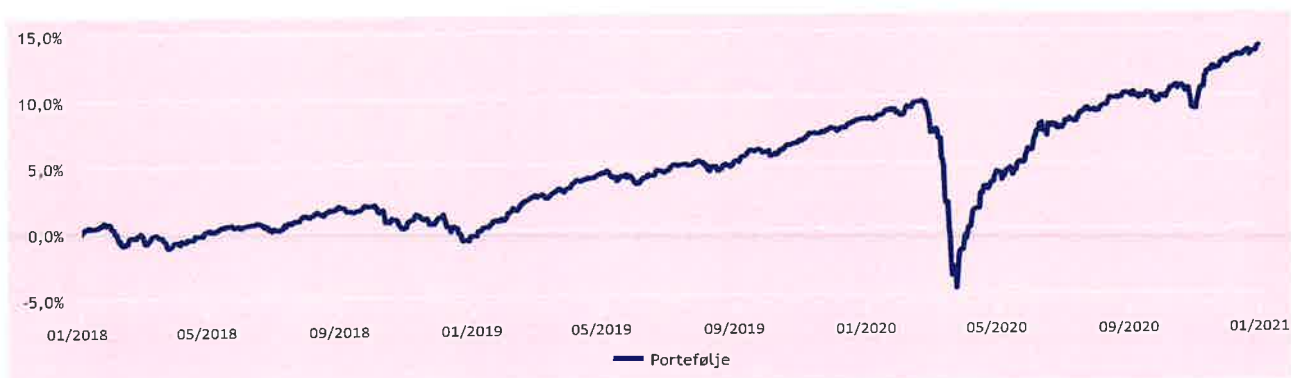
Avkastning (NOK)

	HITTIL I ÅR (2020)	SISTE MÅNED (DESEMBER)
Markedsverdi ved start av perioden	234 718 646	228 588 121
Markedsverdi ved rapporteringsdato	240 617 121	240 617 121
Netto kontantstrøm	4 899 087	-9 701 105
AVKASTNING	10 797 562	2 327 895

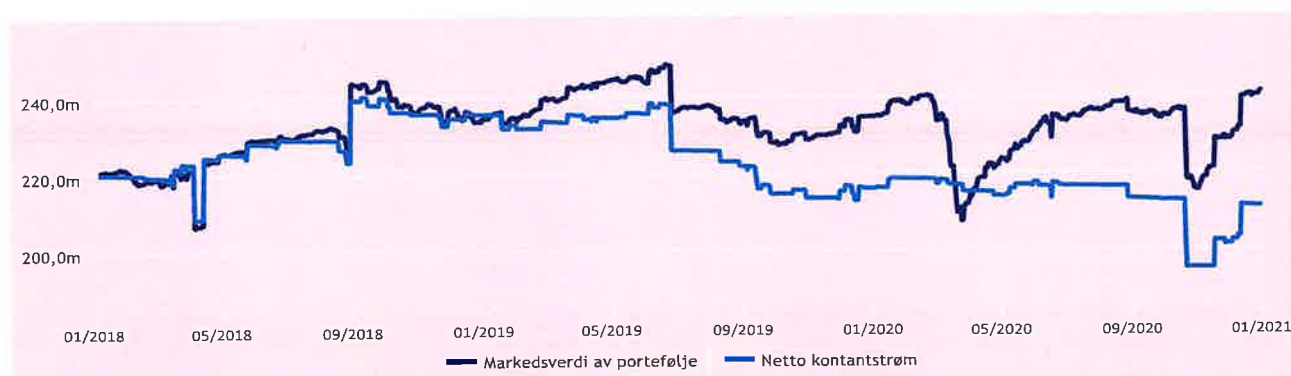
Avkastning (%)

	HITTIL I ÅR (2020)	SISTE MÅNED (DESEMBER)
Avkastning	4,90	1,00
Volatilitet	6,04	1,94

Historisk utvikling (%)



Historisk utvikling (NOK)



1. Beholdningsoversikt

Fordeling mellom aktivaklasser

AKTIVAKLASSE	VEKT
● Aksjer	24 %
● Obligasjoner	62 %
● Stat	0 %
● Investment Grade	25 %
● High Yield	2 %
● Fremvoksende markeder	3 %
● Uten rating	33 %
● Pengemarked	0 %
● Alternative investeringer	10 %
● Ikke tilgjengelig	3 %



Geografisk fordeling

REGION	VEKT
● Norge	59 %
● Europa	12 %
● Nord-Amerika	11 %
● Japan	2 %
● Fremvoksende markeder	5 %
● Andre utviklede land	1 %
● Ikke tilgjengelig	11 %



Valutafordeling

VALUTA	VEKT
● NOK	94 %
● Andre	2 %
● Ikke tilgjengelig	3 %



2. Obligasjoner

Nøkkeltall

Markedsverdi (NOK)	170 463 038
Yield (%)	2,78
Rentedurasjon	0,57
Kreditturasjon	2,95

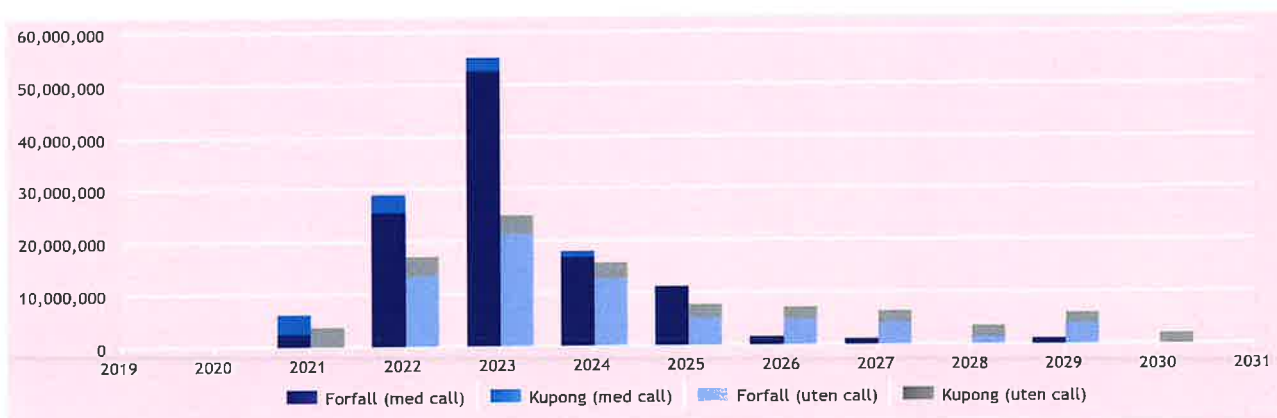
71%

Vekt i portefølje

Avkastning (%)

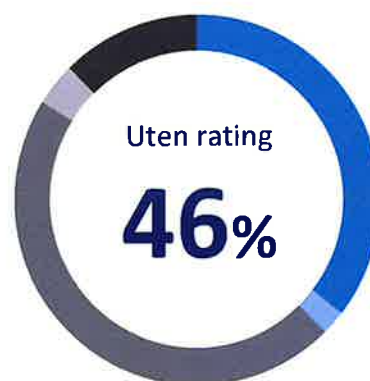
	HITTIL I ÅR (2020)	SISTE MÅNED (DESEMBER)
Avkastning	4,03	0,41
Volatilitet	4,16	0,34

Fremtidige kontantstrømmer for obligasjoner (NOK)



Allokering obligasjoner

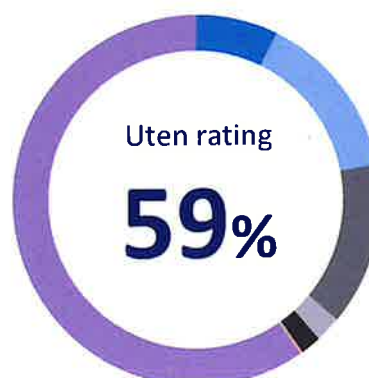
AKTIVAKLASSE	VEKT
Stat	0 %
Investment Grade	36 %
High Yield	2 %
Uten rating	46 %
Fremvoksende markeder	4 %
Ikke tilgjengelig	12 %



2. Obligasjoner

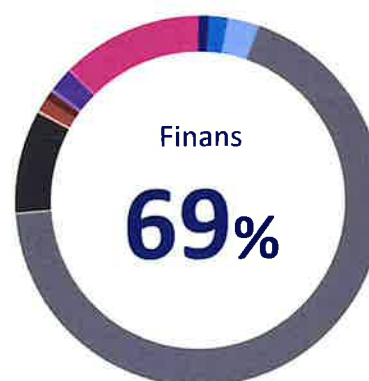
Ratingfordeling

VURDERING	VEKT
● AAA	0 %
● AA	7 %
● A	15 %
● BBB	14 %
● BB	2 %
● B	2 %
● CCC	0 %
● CC	0 %
● C	0 %
● Uten rating	59 %



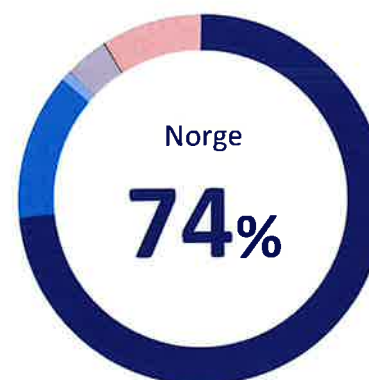
Sektorfordeling

SEKTOR	VEKT
● Forbruksvarer	1 %
● Konsumvarer	2 %
● Energi	3 %
● Finans	69 %
● Helse	0 %
● Industrivarer / tjenester	9 %
● Informasjonsteknologi	0 %
● Materialer	1 %
● Kommunikasjonstjenester	1 %
● Eiendom	0 %
● Kraftforsyning	2 %
● Annet	0 %
● Ikke tilgjengelig	12 %



Geografisk fordeling

REGION	VEKT
● Norge	74 %
● Europa	13 %
● Nord-Amerika	1 %
● Japan	0 %
● Fremvoksende markeder	4 %
● Andre utviklede land	0 %
● Ikke tilgjengelig	9 %



2. Obligasjoner

Valutafordeling

VALUTA	VEKT
● NOK	95 %
● Ikke tilgjengelig	5 %



Nøkkeltall for obligasjoner

NAVN	VEKT (%)	VALUTA	NOMINELT BELØP	MARKEDS-PRIS, (EKS. RENTE)	MARKEDS-VERDI (NOK)	FORFALLS-DATO	RENTE-DURASJON	YIELD (%)
Sparebank 1 Nord Norge 4.34% 20991231	5,1	NOK	12 000 000	101,42	12 208 520	28.08.2023	0,16	3,25
Sparebanken Ost 4.59% 20991231	2,5	NOK	6 000 000	101,93	6 124 502	18.09.2023	0,22	3,26
Bjugn Sparebank 2.35% 20230915	1,7	NOK	4 000 000	100,12	4 006 767	15.09.2023	0,21	1,13
Skandiabanken Asa 3.46% 20991231	1,7	NOK	4 000 000	99,93	4 002 490	17.09.2168	0,21	3,61
Storebrand Livsforsikring A/S 2.42% 20500	1,7	NOK	4 000 000	99,35	3 976 813	19.06.2025	0,21	2,71
Eiendoms kreditt As 2.37% 20230116	1,5	NOK	3 500 000	100,07	3 508 596	16.01.2023	0,05	0,99
Sparebank 1 Smn 4.31% 20991231	1,3	NOK	3 000 000	101,07	3 053 089	18.07.2023	0,05	3,22
Sparebanken More 4.13% 20991231	1,3	NOK	3 000 000	101,18	3 040 206	15.06.2022	0,21	2,92
Klebu Sparebank 1.8% 20221031	1,3	NOK	3 000 000	100,86	3 032 982	31.10.2022	0,08	1,01
Bnbank Asa 3.24% 20291218	1,3	NOK	3 000 000	100,78	3 025 318	18.12.2024	0,21	1,67
Bnbank Asa 1.61% 20221220	1,3	NOK	3 000 000	100,72	3 022 487	20.12.2022	0,23	0,87
Trogstad Sparebank 2.39% 20230313	1,2	NOK	3 000 000	100,01	3 001 523	13.03.2023	0,21	1,06
Protector Forsi ASA 17/PERP FRN C HYBRIL	1,2	NOK	3 000 000	99,69	2 990 744	31.03.2022	0,25	5,77
Dtds A/S 2.96% 20240607	1,2	NOK	3 000 000	95,50	2 868 700	07.06.2024	0,18	3,38
Wilh Wilhelmsen Asa 6.01% 20240909	1,1	NOK	2 500 000	101,58	2 548 894	09.09.2024	0,19	5,78
Danske Bank A/S 1.39% 20260604	0,9	NOK	2 000 000	102,32	2 048 574	04.06.2025	0,18	1,08
Harstad Sparebank 1.28% 20241210	0,8	NOK	2 000 000	101,43	2 030 108	10.12.2024	0,19	1,13
Bud Fraena Og Hustad Sparebank 4.77% 21	0,8	NOK	2 000 000	101,32	2 028 730	21.03.2023	0,23	3,59
Sparebanken Sogn Og Fjordane 4.29% 209	0,8	NOK	2 000 000	101,25	2 025 432	29.03.2022	0,25	2,85
Skue Sparebank 18/PERP FRN	0,8	NOK	2 000 000	100,83	2 019 838	15.03.2023	0,21	3,46
Storebrand Bank Asa 4.11% 20991231	0,8	NOK	2 000 000	100,74	2 018 090	13.03.2023	0,21	3,25
Selbu Sparebank 2.06% 20230502	0,8	NOK	2 000 000	100,20	2 007 463	02.05.2023	0,09	1,08
Sogne Og Greipstad Sparebank 2.23% 202:	0,8	NOK	2 000 000	99,99	2 001 492	30.08.2023	0,16	1,13
Dfds A/S 2.11% 20220928	0,8	NOK	2 000 000	97,50	1 950 303	28.09.2022	0,24	3,29
Color Group Asa 4.57% 20241002	0,7	NOK	2 000 000	78,60	1 571 316	02.10.2024	0,01	10,13

2. Obligasjoner

NAVN	VEKT (%)	VALUTA	NOMINELT BELØP	MARKEDS-PRIS, (EKS. RENTE)	MARKEDS-VERDI (NOK)	FORFALLS-DATO	RENTE-DURASJON	YIELD (%)
Fornebu Sparebank 4.55% 20991231	0,6	NOK	1 500 000	101,04	1 517 400	20.09.2022	0,23	3,63
Bank Norwegian As 4.09% 20260921	0,6	NOK	1 500 000	99,97	1 500 922	21.09.2021	0,22	3,52
Bergesen Worldwide Offshore Ltd 6.32% 2	0,6	NOK	1 500 000	97,50	1 467 968	04.12.2023	0,17	5,93
Grieg Seafood Asa 3.77% 20250625	0,6	NOK	1 500 000	96,69	1 450 800	25.06.2025	0,22	4,73
Stolt Nielsen Sa 5.4% 20240220	0,6	NOK	1 500 000	96,15	1 449 135	20.02.2024	0,14	5,48
Ship Finance International Ltd 6.23% 20251	0,6	NOK	1 500 000	91,25	1 382 743	21.01.2025	0,05	7,39
Abax Group As 6.52% 20250623	0,5	NOK	1 250 000	100,67	1 260 170	23.06.2025	0,23	6,47
Voss Veksel-Og Landmandsbank Asa 4.46%	0,5	NOK	1 100 000	100,79	1 111 225	09.03.2023	0,19	3,58
Ekornes Qm Holding As 8.34% 20231002	0,4	NOK	1 000 000	104,06	1 039 816	02.10.2023	0,01	6,25
DigiPlex Norway 20/23 FRN	0,4	NOK	1 000 000	102,93	1 036 079	12.05.2023	0,12	3,73
Soknedal Sparebank 5.65% 20991231	0,4	NOK	1 000 000	101,93	1 028 960	16.04.2024	0,05	4,13
Afjord Sparebank 3.77% 20290410	0,4	NOK	1 000 000	102,12	1 027 085	10.04.2024	0,03	2,22
Haltdalen Sparebank 4.18% 20270113	0,4	NOK	1 000 000	101,69	1 024 335	13.01.2022	0,04	1,97
Sunnal Sparebank 6.04% 20991231	0,4	NOK	1 000 000	101,89	1 023 131	02.12.2021	0,17	3,32
Andebu Sparebank 5.02% 20991231	0,4	NOK	1 000 000	101,58	1 017 051	19.06.2023	0,22	3,83
Sparebank 1 Gudbrandsdal 2.8% 20270524	0,4	NOK	1 000 000	101,01	1 012 443	24.05.2022	0,15	1,68
Pareto Bank Asa 1.92% 20220921	0,4	NOK	1 000 000	101,06	1 011 052	21.09.2022	0,23	1,00
Larvikbanken Brunlanes Sparebank 1.95%	0,4	NOK	1 000 000	100,70	1 009 128	26.04.2023	0,07	1,01
Evje Og Hornnes Sparebank 1.93% 202206	0,4	NOK	1 000 000	100,81	1 008 528	21.06.2022	0,23	1,01
Odal Sparebank 1.81% 20230906	0,4	NOK	1 000 000	100,53	1 006 071	06.09.2023	0,19	1,06
Berg Sparebank 2.1% 20220912	0,4	NOK	1 000 000	100,22	1 002 705	12.09.2022	0,20	0,98
Instabank Asa 6.15% 20280328	0,4	NOK	1 000 000	100,22	1 002 611	28.03.2023	0,24	5,41
Harstad Sparebank 1.96% 20221124	0,4	NOK	1 000 000	100,14	1 002 292	24.11.2022	0,15	0,92
Fjord1 Asa 4.21% 20221122	0,4	NOK	1 000 000	99,80	1 002 096	22.11.2022	0,14	4,62
Hegra Sparebank 5.01% 20991231	0,4	NOK	1 000 000	99,94	1 001 481	11.06.2168	0,19	3,91
Pelagia Holding As 3.6% 20251208	0,4	NOK	1 000 000	99,80	1 000 300	08.12.2025	0,18	3,80
Åfjord Sparebank	0,4	NOK	1 000 000	99,66	997 578	26.02.2024	0,16	1,25
Havilafjord As 6.02% 20230619	0,4	NOK	1 000 000	99,40	995 500	10.06.2023	0,21	5,76
Aker Solutions Asa 4.5% 20240603	0,4	NOK	1 000 000	95,73	959 897	03.06.2024	0,16	4,85
Strommen Sparebank 3.26% 20270421	0,3	NOK	800 000	101,24	814 000	21.04.2022	0,06	1,80
Spb 1 Østfold Akers 18/PERP	0,3	NOK	700 000	101,93	714 845	12.09.2023	0,20	3,36
Bamble Og Langesund Sparebank 4.41% 20	0,3	NOK	700 000	100,94	708 170	09.09.2167	0,19	3,46
Brage Finans As 3.4% 20280606	0,2	NOK	500 000	102,49	513 358	06.06.2023	0,19	1,87
Selbu Sparebank 4.01% 20261020	0,2	NOK	500 000	101,36	510 021	20.10.2021	0,06	1,71
Klepp Sparebank 4.57% 20991231	0,2	NOK	500 000	101,42	509 130	25.11.2167	0,15	3,40
Brage Finans As 5% 20991231	0,2	NOK	500 000	101,69	509 103	20.09.2022	0,23	3,69
Etnedal Sparebank 3.28% 20271222	0,2	NOK	500 000	101,70	508 874	22.12.2022	0,23	2,13
Bo Sparebank As 2.75% 20271108	0,2	NOK	500 000	101,34	508 472	08.11.2022	0,11	1,79
Holand Sparebank 3.27% 20270222	0,2	NOK	500 000	101,24	507 590	22.02.2022	0,15	1,67

2. Obligasjoner

NAVN	VEKT (%)	VALUTA	NOMINELT BELØP	MARKEDS-PRIS, (EKS. RENTE)	MARKEDS-VERDI (NOK)	FORFALLS-DATO	RENTE-DURASJON	YIELD (%)
Bud Fraena Og Hustad Sparebank 4.59% 21	0,2	NOK	500 000	101,48	507 556	28.09.2022	0,25	3,44
Brage Finans As 4.76% 20260607	0,2	NOK	500 000	101,16	507 167	07.06.2021	0,19	1,55
Drangedal Og Tordal Sparebank 4.62% 205	0,2	NOK	500 000	101,02	506 458	07.06.2022	0,19	3,52
Wilh Wilhelmsen Asa 3.8% 20221012	0,2	NOK	500 000	98,04	493 818	12.10.2022	0,03	4,65
Bank Norwegian As 6.5% 20991231	0,2	NOK	500 000	96,80	483 695	02.10.2023	0,01	7,18
Color Group Asa 4.42% 20231123	0,2	NOK	500 000	82,17	412 723	23.11.2023	0,12	10,87
Sparebank 1 Livsforsikring As 4.59% 20261	0,2	NOK	400 000	101,51	406 744	14.12.2021	0,21	2,35
TOTAL	50,5				121 583 203		0,17	3,09

Nøkkeltall for fond

NAVN	VEKT (%)	VALUTA	ANTALL	MARKEDS-PRIS	MARKEDSVERDI (NOK)	RENTE-DURASJON	YIELD (%)
Nordea Kreditt Stars I	6,4	NOK	145 555,04	106,28	15 468 884	1,58	0,62
* Pareto Sicav Pareto Nordic Cross Credit A	2,9	NOK	6 915,86	1 021,58	7 065 131	0,24	-
* ODIN RENTE-B	2,5	NOK	57 515,34	104,56	6 013 804	-	-
* Pareto Obligasjon A	2,4	NOK	5 724,96	1 028,25	5 886 685	0,14	-
* Nordea European Cross Credit	2,2	NOK	4 263,52	1 221,87	5 209 463	4,34	1,80
Nordea Emerging Market Corp. Bond	1,6	NOK	4 044,22	944,75	3 820 775	5,56	4,29
Nordea FRN Kreditt	1,4	NOK	3 229,11	1 053,92	3 403 232	0,13	1,30
* ODIN KREDITT-B	0,8	NOK	18 532,25	108,56	2 011 861	-	-
Pareto Nordic Corporate Bond A Nok	0,0	NOK	0,00	1 158,92	0	-	-
TOTAL	20,3				48 879 836	1,75	-

* Komplette allokeringinformasjon er ikke tilgjengelig for dette produktet

3. Aksjer

Nøkkeltall

Markedsverdi (NOK) 69 425 804

29%

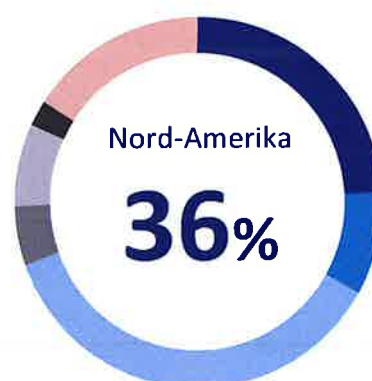
Vekt i portefølje

Avkastning (%)

	HITTIL I ÅR (2020)	SISTE MÅNED (DESEMBER)
Avkastning	2,50	2,43
Volatilitet	19,08	6,41

Geografisk fordeling

REGION	VEKT
● Norge	24 %
● Europa	9 %
● Nord-Amerika	36 %
● Japan	5 %
● Fremvoksende markeder	7 %
● Andre utviklede land	2 %
● Ikke tilgjengelig	16 %



Sektorfordeling

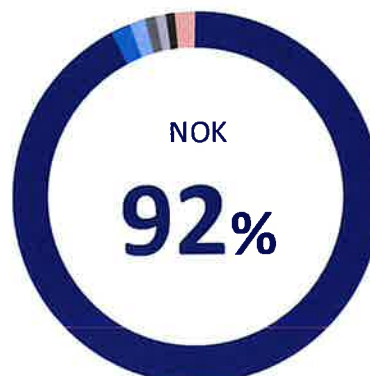
SEKTOR	VEKT
● Forbruksvarer	5 %
● Konsumvarer	4 %
● Energi	1 %
● Finans	17 %
● Helse	12 %
● Industrivarer / tjenester	6 %
● Informasjonsteknologi	9 %
● Materialer	3 %
● Kommunikasjonstjenester	7 %
● Eiendom	3 %
● Kraftforsyning	2 %
● Annet	0 %
● Ikke tilgjengelig	32 %



3. Aksjer

Valutafordeling

VALUTA	VEKT
● NOK	92 %
● HKD	2 %
● KRW	1 %
● INR	1 %
● USD	1 %
● SEK	1 %
● Andre	2 %



Nøkkeltall for aksjer

NAVN	VEKT (%)	VALUTA	ANTALL	MARKEDS- PRIS	MARKEDSVERDI (NOK)
Gildeskål Sparebank EK-bevis (ikke notert)	2,1	NOK	50 000	100,00	5 000 000
TOTAL	2,1				5 000 000

Nøkkeltall for fond

NAVN	VEKT (%)	VALUTA	ANTALL	MARKEDS- PRIS	MARKEDSVERDI (NOK)
Nordea Stabile Aksjer Global	9,2	NOK	7 610,34	2 901,67	22 082 686
Pareto Nordic Alpha B Nok	4,6	NOK	52 139,54	210,60	10 980 587
Nordea Norge Verdi	4,2	NOK	750,75	13 309,82	9 992 386
Klp Aksjglobal Indeks Iii Acc	3,5	NOK	2 795,31	2 984,06	8 341 362
Nordea Global Opportunity Equity Fund (NOK Hedged)	2,5	NOK	31 472,27	190,98	6 010 575
Nordea Stable Emerging Markets Equity Fund	1,7	NOK	6 830,91	601,05	4 105 717
Klp Aksjenorge Indeks II	1,2	NOK	1 125,07	2 588,71	2 912 491
TOTAL	26,8				64 425 804

4. Pengemarked

Nøkkeltall

Bankinnskudd

728 278

0,3%

Vekt i portefølje

Avkastning (%)

	HITTIL I ÅR (2020)	SISTE MÅNED (DESEMBER)
Avkastning	0,00	0,00
Volatilitet	0,00	0,00

Valutafordeling

VALUTA	VEKT
● NOK	100 %



Nøkkeltall for bankinnskudd

NAVN	VEKT (%)	VALUTA	NOMINELT BELØP	MARKEDS- PRIS	MARKEDS- VERDI (NOK)	DATO	RENTE- DURASJON	YIELD (%)
64280535344	0,3	NOK	-	-	728 278	-	-	0,00
TOTAL	0,3				728 278			0,00

5. Avkastning

Obligasjonsfond og obligasjoner

NAVN	REALISERT AVKASTNING	UREALISERT AVKASTNING	KUPONG / UTBYTTE	TRANSAKSJONS - KOSTNADER	TOTAL AVKASTNING (NOK)	TOTAL AVKASTNING (%)
Aker Asa 3.51% 20230131	673 725,14	-	74 533,61	0,00	748 258,75	27,95
Nordea Emerging Market Corp. Bond	52 654,80	630 545,81	-	0,00	683 200,61	23,61
Pareto Nordic Corporate Bond A Nok	828 181,31	0,03	-	0,00	828 181,33	15,67
Soknedal Sparebank 5.65% 20991231	-	9 395,50	52 306,17	0,00	61 701,67	6,24
DigiPlex Norway 20/23 FRN	-	29 255,00	31 224,76	0,00	60 479,76	6,11
Andebu Sparebank 5.02% 20991231	-	5 468,40	49 903,28	0,00	55 371,68	5,59
Havilafjord As 6.02% 20230619	-	-6 000,00	60 070,00	0,00	54 070,00	5,54
Skue Sparebank 18/PERP FRN	-	16 283,00	88 870,40	0,00	105 153,40	5,36
Brage Finans As 5% 20991231	-	640,30	25 974,44	0,00	26 614,74	5,35
Bud Fraena Og Hustad Sparebank 4.77% 20	-	10 289,00	94 138,87	0,00	104 427,87	5,28
Voss Veksel-Og Landmandsbank Asa 4.46%	-	7 804,17	48 606,48	0,00	56 410,65	5,22
Bamble Og Langesund Sparebank 4.41% 20	-	5 348,00	30 575,63	0,00	35 923,63	5,22
Spb 1 Østfold Akers 18/PERP	-	4 019,54	32 283,81	0,00	36 303,35	5,21
Fornebu Sparebank 4.55% 20991231	-	5 875,20	71 060,83	0,00	76 936,03	5,20
Klepp Sparebank 4.57% 20991231	-	3 405,15	22 269,47	0,00	25 674,62	5,19
Bud Fraena Og Hustad Sparebank 4.59% 20	-	1 156,00	23 811,11	0,00	24 967,11	5,03
Drangedal Og Tordal Sparebank 4.62% 205	-	1 258,05	23 590,12	0,00	24 848,17	5,03
Nordea European Cross Credit	36 843,03	213 071,69	-	0,00	249 914,72	5,01
Storebrand Bank Asa 4.11% 20991231	-	14 214,00	82 657,84	0,00	96 871,84	4,93
Protector Forsi ASA 17/PERP FRN C HYBRID	-	-34 414,50	179 703,33	0,00	145 288,83	4,92
Sparebanken Ost 4.59% 20991231	-	19 716,60	269 103,07	0,00	288 819,67	4,83
Sparebank 1 Nord Norge 4.34% 20991231	-	56 829,60	510 697,47	0,00	567 527,07	4,77
Sunnal Sparebank 6.04% 20991231	-	-11 184,70	59 019,19	0,00	47 834,49	4,75
Sparebank 1 Smn 4.31% 20991231	-	17 041,50	123 224,33	0,00	140 265,83	4,73
Instabank Asa 6.15% 20280328	-	-13 407,40	59 822,14	0,00	46 414,74	4,68
Afjord Sparebank 3.77% 20290410	-	11 641,80	33 282,72	0,00	44 924,52	4,51
Sparebanken More 4.13% 20991231	-	123,30	130 255,83	0,00	130 379,13	4,37
Brage Finans As 3.4% 20280606	-	4 937,65	16 782,46	0,00	21 720,11	4,34
Sparebanken Sogn Og Fjordane 4.29% 209	-	-3 341,40	86 241,71	0,00	82 900,31	4,16
Bank Norwegian As 4.09% 20260921	-	1 057,50	59 929,13	0,00	60 986,63	4,14
Fjord1 Asa 4.21% 20221122	-	-5 958,30	44 420,08	0,00	38 461,78	3,90
Etnedal Sparebank 3.28% 20271222	-	1 284,10	17 435,56	0,00	18 719,66	3,75
Bank Norwegian As 6.5% 20991231	-	-14 328,55	41 161,38	0,00	26 832,83	3,64
Bnbank Asa 3.24% 20291218	-	34 820,10	69 586,53	0,00	104 406,63	3,53
Wilh Wilhelmsen Asa 6.01% 20240909	-	39 575,00	47 299,31	0,00	86 874,31	3,49
Klp Obligasjon 3 Ar	312 482,27	-	-	0,00	312 482,27	3,35
Hegra Sparebank 5.01% 20991231	-	-607,20	33 619,13	0,00	33 011,93	3,34
Sparebank 1 Livsforsikring As 4.59% 20261	-	-5 147,52	18 170,88	0,00	13 023,36	3,23
Bo Sparebank As 2.75% 20271108	-	1 055,90	14 563,48	0,00	15 619,38	3,13

5. Avkastning

NAVN	REALISERT AVKASTNING	UREALISERT AVKASTNING	KUPONG / UTBYTTE	TRANSAKSJONS - KOSTNADER	TOTAL AVKASTNING (NOK)	TOTAL AVKASTNING (%)
Haltdalen Sparebank 4.18% 20270113	-	-9 621,80	40 707,53	0,00	31 085,73	3,08
Strommen Sparebank 3.26% 20270421	-	-1 131,52	25 556,66	0,00	24 425,14	3,05
Dnb Nor Bank Asa 6.29% 20991231	-207 522,11	-	505 236,44	0,00	297 714,33	2,91
Sparebank 1 Gudbrandsdal 2.8% 20270524	-	190,00	28 258,06	0,00	28 448,06	2,85
Selbu Sparebank 4.01% 20261020	-	-5 601,65	19 269,33	0,00	13 667,68	2,71
Holand Sparebank 3.27% 20270222	-	-2 631,15	15 855,81	0,00	13 224,66	2,63
Danske Bank A/S 1.39% 20260604	-	37 432,56	15 219,49	0,00	52 652,05	2,63
Storebrand Livsforsikring A/S 4.4% 209912	44 231,99	-	138 998,84	0,00	183 230,83	2,58
Brage Finans As 4.76% 20260607	-	-10 544,55	23 590,12	0,00	13 045,57	2,58
Harstad Sparebank 1.28% 20241210	-6,70	28 529,25	14 401,17	0,00	42 923,72	2,13
Teekay Lng Partners Lp 5.64% 20230829	29 974,38	-	23 650,20	0,00	53 624,58	2,09
Hegra Sparebank 4.69% 20991231	3 892,70	-	5 262,64	0,00	9 155,34	1,82
Skandiabanken Asa 3.46% 20991231	-	-2 908,00	74 638,71	0,00	71 730,71	1,80
Bergesen Worldwide Offshore Ltd 6.32% 2	-	-56 265,00	82 460,00	0,00	26 195,00	1,76
Pareto Bank Asa 1.92% 20220921	-	-3 154,90	20 839,47	0,00	17 684,57	1,76
Odal Sparebank 1.81% 20230906	-	337,50	16 891,63	0,00	17 229,13	1,73
Trogstad Sparebank 2.39% 20230313	-	4 065,30	46 821,53	0,00	50 886,83	1,71
Sogne Og Greipstad Sparebank 2.23% 202	-	3 070,00	30 679,40	0,00	33 749,40	1,70
Larvikbanken Brunlanes Sparebank 1.95%	-	-495,30	17 106,39	0,00	16 611,09	1,66
Harstad Sparebank 1.96% 20221124	-	2 336,90	13 923,07	0,00	16 259,97	1,64
Berg Sparebank 2.1% 20220912	-	148,90	15 823,10	0,00	15 972,00	1,61
Klebu Sparebank 1.8% 20221031	-	-8 224,20	56 499,13	0,00	48 274,93	1,60
Bnbank Asa 1.61% 20221220	-	-3 607,20	50 011,70	0,00	46 404,50	1,55
Evje Og Hornnes Sparebank 1.93% 202206	-3 948,40	-4 164,70	26 653,12	0,00	18 540,02	1,49
Bjugn Sparebank 2.35% 20230915	-	-9 016,33	63 327,87	0,00	54 311,54	1,45
Eiendomskreditt As 2.37% 20230116	-	2 384,80	46 720,99	0,00	49 105,79	1,41
Selbu Sparebank 2.06% 20230502	-	-2 096,07	29 395,58	0,00	27 299,51	1,37
Stadsbygd Sparebank 6.4% 20991231	-1 337,97	-	7 014,19	0,00	5 676,22	1,09
Pareto Sicav Pareto Nordic Cross Credit A I	-	65 131,47	-	0,00	65 131,47	0,93
Åfjord Sparebank	-	-3 408,99	11 464,94	0,00	8 055,95	0,81
Nordea Kreditt Stars I	-229 363,75	355 486,54	-	0,00	126 122,79	0,76
Wilh Wilhelmsen Asa 3.8% 20221012	-	-12 296,66	15 654,03	0,00	3 357,37	0,68
Stolt Nielsen Sa 5.58% 20200408	-3 097,03	-	9 742,53	0,00	6 645,50	0,66
Wallenius Wilhelm Logistics 4.06% 202109	3 333,38	-	9 907,80	0,00	13 241,18	0,66
Storebrand Livsforsikring A/S 2.42% 20500	-	-25 920,00	51 466,67	0,00	25 546,67	0,64
ODIN KREDITT-B	-	11 860,64	-	0,00	11 860,64	0,59
Grieg Seafood Asa 3.77% 20250625	-	-49 687,50	58 059,58	0,00	8 372,08	0,56
Sparebanken Hemne 2.12% 20220210	957,18	-	4 760,56	0,00	5 717,74	0,56
Sparebanken Pluss 2.26% 20221128	-12 614,60	-	28 099,07	0,00	15 484,47	0,52
Lillestrom Sparebank 3.53% 20250310	-2 886,30	-	7 758,33	0,00	4 872,03	0,48
Ekornes Qm Holding As 8.34% 20231002	-	-629,98	5 662,19	0,00	5 032,21	0,48

5. Avkastning

NAVN	REALISERT AVKASTNING	UREALISERT AVKASTNING	KUPONG / UTBYTTE	TRANSAKSJONS - KOSTNADER	TOTAL AVKASTNING (NOK)	TOTAL AVKASTNING (%)
Opdals Sparebank 2.09% 20220321	3 751,60	-	4 184,40	0,00	7 936,00	0,39
Strommen Sparebank 1.94% 20220509	1 679,37	-	1 851,10	0,00	3 530,47	0,35
ODIN RENTE-B	-	13 803,68	-	0,00	13 803,68	0,23
Orskog Sparebank 1.82% 20211018	1 648,40	-	2 462,20	0,00	4 110,60	0,20
Rindal Sparebank 1.74% 20210622	838,03	-	1 155,50	0,00	1 993,53	0,20
Sparebanken Bien 2.41% 20210602	959,78	-	2 733,40	0,00	3 693,18	0,18
Pelagia Holding As 3.6% 20251208	-	-2 005,00	2 300,00	0,00	295,00	0,03
Abax Group As 6.52% 20250623	-	-7 296,58	7 631,92	0,00	335,34	0,03
Stolt Nielsen Sa 5.4% 20240220	-	-57 750,00	57 072,88	0,00	-677,12	-0,05
Pareto Obligasjon B	-11 858,59	-	-	0,00	-11 858,59	-0,10
Dfds A/S 2.11% 20220928	-	-56 505,07	42 167,91	0,00	-14 337,16	-0,72
Hegra Sparebank 2% 20220809	-16 765,50	-	7 418,88	0,00	-9 346,62	-0,93
Aker Solutions Asa 4.5% 20240603	-	-50 208,30	39 684,77	0,00	-10 523,53	-1,06
Pareto Obligasjon A	-	-93 284,69	-	0,00	-93 284,69	-1,56
Dfds A/S 2.96% 20240607	-	-121 109,70	72 915,70	0,00	-48 194,00	-1,63
Bud Fraena Og Hustad Sparebank 1.96% 20220809	-33 868,60	-	8 925,07	0,00	-24 943,53	-1,65
Nordea FRN Kreditt	-272 369,13	64 032,46	-	0,00	-208 336,68	-3,52
Ship Finance International Ltd 6.23% 20251208	-	-131 220,00	75 281,25	0,00	-55 938,75	-3,81
Color Group Asa 4.42% 20231123	-	-100 421,65	16 397,92	0,00	-84 023,73	-16,66
Color Group Asa 4.57% 20241002	-	-435 477,60	98 490,07	0,00	-336 987,53	-18,25
TOTAL	1 199 514,67	373 848,21	4 724 255,38	0,00	6 297 618,27	3,61

Aksjer

NAVN	REALISERT AVKASTNING	UREALISERT AVKASTNING	KUPONG / UTBYTTE	TRANSAKSJONS - KOSTNADER	TOTAL AVKASTNING (NOK)	TOTAL AVKASTNING (%)
Nordea Norge Verdi	44 313,02	2 097 956,51	-	0,00	2 142 269,53	30,39
Nordea Global Opportunity Equity Fund (N	-	1 010 574,68	-	0,00	1 010 574,68	20,21
Klp Aksjglobal Indeks Iii Acc	-	710 413,20	-	0,00	710 413,20	9,31
Pareto Nordic Alpha B Nok	-	901 751,61	-	0,00	901 751,61	8,95
Klp Aksjenorge Indeks Ii	-	116 366,42	-	0,00	116 366,42	4,16
Nordea Stabile Aksjer Global	-	-15 695,72	-	1 250,00	-16 945,72	-0,08
Nordea European Value Fund	-56 681,07	-	-	0,00	-56 681,07	-1,96
Nordea Stable Emerging Markets Equity Ft	-	-275 285,59	-	0,00	-275 285,59	-6,28
TOTAL	-12 368,05	4 546 081,10	0,00	1 250,00	4 532 463,05	7,91
TOTAL SUM	1 187 147	4 919 929	4 724 255	1 250	10 830 081	4,65

6. Transaksjoner

Obligasjoner

NAVN	ISIN	VALUTA	KJØP/SALG	HANDELS- DATO	ANTALL	PRIS	BELØP
ODIN KREDITT-B	NO0010765126	NOK	Kjøp	11.12.2020	18 532	107,92	-2 000 000
ODIN RENTE-B	NO0010732902	NOK	Kjøp	11.12.2020	57 515	104,32	-6 000 000
Pelagia Holding As 3.6% 20251208	NO0010907785	NOK	Kjøp	03.12.2020	1 000 000	100,00	-1 000 005
Ekornes Qm Holding As 8.34% 20231002	NO0010848401	NOK	Kjøp	01.12.2020	1 000 000	104,13	-1 053 793
Abax Group As 6.52% 20250623	NO0010885312	NOK	Kjøp	25.11.2020	1 250 000	101,25	-1 280 120
Aker Asa 3.51% 20230131	NO0010814502	NOK	Salg	25.11.2020	1 000 000	100,00	1 002 367
Aker Asa 3.51% 20230131	NO0010814502	NOK	Salg	24.11.2020	1 000 000	100,00	1 002 283
Pareto Sicav Pareto Nordic Cross Credit A Nok	LU2023199396	NOK	Kjøp	13.11.2020	6 916	1 012,17	-7 000 000
Pareto Nordic Corporate Bond A Nok	LU0922130215	NOK	Salg	29.10.2020	5 277	1 133,31	5 979 970
Pareto Obligasjon A	NO0010025190	NOK	Kjøp	29.10.2020	5 725	1 044,54	-5 979 970
Klp Obligasjon 3 Ar	NO0010272362	NOK	Salg	20.10.2020	6 680	1 078,66	7 205 414
Dnb Nor Bank Asa 6.29% 20991231	NO0010767957	NOK	Salg	13.10.2020	10 000 000	102,25	10 251 114
Wilh Wilhelmsen Asa 6.01% 20240909	NO0010891971	NOK	Kjøp	09.09.2020	2 500 000	100,00	-2 500 000
Nordea Kreditt Stars I	FI4000315759	NOK	Salg	03.09.2020	23 761	105,22	2 500 000
Klp Obligasjon 3 Ar	NO0010272362	NOK	Salg	25.08.2020	2 786	1 076,76	3 000 000
Nordea Kreditt Stars I	FI4000315759	NOK	Kjøp	25.06.2020	71 249	103,86	-7 400 000
Grieg Seafood Asa 3.77% 20250625	NO0010885007	NOK	Kjøp	25.06.2020	1 500 000	100,00	-1 500 000
Nordea Kreditt Stars I	FI4000315759	NOK	Salg	22.06.2020	4 818	103,77	500 000
Evje Og Hornnes Sparebank 1.93% 20220621	NO0010798416	NOK	Salg	18.06.2020	500 000	100,44	502 195
Storebrand Livsforsikring A/S 2.42% 20500619	NO0010886153	NOK	Kjøp	19.06.2020	4 000 000	100,00	-4 000 000
Storebrand Livsforsikring A/S 4.4% 20991231	NO0010706021	NOK	Salg	17.06.2020	7 000 000	102,75	7 255 801
Skandiabanken Asa 3.46% 20991231	NO0010885205	NOK	Kjøp	17.06.2020	6 000 000	100,00	-6 000 000
Skandiabanken Asa 3.46% 20991231	NO0010885205	NOK	Salg	11.06.2020	2 000 000	100,00	2 000 000
Aker Asa 3.51% 20230131	NO0010814502	NOK	Salg	11.06.2020	5 000 000	99,00	4 970 508
Danske Bank A/S 1.39% 20260604	NO0010884547	NOK	Kjøp	04.06.2020	2 000 000	100,45	-2 009 800
Harstad Sparebank 1.28% 20241210	NO0010884976	NOK	Salg	11.06.2020	1 000 000	100,00	1 000 173
Nordea Kreditt Stars I	FI4000315759	NOK	Salg	11.06.2020	38 612	103,59	4 000 000
Harstad Sparebank 1.28% 20241210	NO0010884976	NOK	Kjøp	08.06.2020	3 000 000	100,00	-3 000 218
Sparebanken Pluss 2.26% 20221128	NO0010869530	NOK	Salg	10.06.2020	3 000 000	99,57	2 987 958
Pareto Nordic Corporate Bond A Nok	LU0922130215	NOK	Salg	02.06.2020	2 069	1 063,46	2 200 000
Pareto Obligasjon B	NO0010864069	NOK	Salg	02.06.2020	7 774	1 013,53	7 878 836
Nordea Kreditt Stars I	FI4000315759	NOK	Salg	29.05.2020	40 023	102,44	4 100 000
DigiPlex Norway 20/23 FRN	NO0010881790	NOK	Kjøp	30.04.2020	1 000 000	100,00	-1 000 005
Aker Asa 3.51% 20230131	NO0010814502	NOK	Kjøp	05.05.2020	1 500 000	94,33	-1 415 946
Aker Asa 3.51% 20230131	NO0010814502	NOK	Kjøp	29.04.2020	500 000	94,75	-473 933
Pareto Nordic Corporate Bond A Nok	LU0922130215	NOK	Kjøp	23.04.2020	7 345	1 021,07	-7 500 000
Pareto Obligasjon B	NO0010864069	NOK	Salg	23.04.2020	7 469	1 004,11	7 500 000
Hegra Sparebank 2% 20220809	NO0010851652	NOK	Salg	20.04.2020	1 000 000	98,37	988 335
Nordea FRN Kreditt	NO0010477946	NOK	Salg	15.04.2020	4 898	1 020,77	5 000 000

6. Transaksjoner

NAVN	ISIN	VALUTA	KJØP/SALG	HANDELS- DATO	ANTALL	PRIS	BELØP
Nordea Emerging Market Corp. Bond	LU0733659378	NOK	Kjøp	08.04.2020	2 222	719,99	-1 600 000
Nordea European Cross Credit	LU0772947593	NOK	Kjøp	08.04.2020	1 474	1 085,12	-1 600 000
Nordea Kreditt Stars I	FI4000315759	NOK	Salg	08.04.2020	50 078	99,84	5 000 000
Aker Asa 3.51% 20230131	NO0010814502	NOK	Kjøp	30.03.2020	5 000 000	87,75	-4 423 965
Nordea FRN Kreditt	NO0010477946	NOK	Salg	26.03.2020	3 463	1 010,62	3 500 000
Bud Fraena Og Hustad Sparebank 1.96% 2022021	NO0010839459	NOK	Salg	20.03.2020	1 500 000	98,45	1 481 120
Hegra Sparebank 4.69% 20991231	NO0010743321	NOK	Salg	04.03.2020	500 000	101,40	508 114
Hegra Sparebank 5.01% 20991231	NO0010876667	NOK	Kjøp	04.03.2020	1 000 000	100,00	-1 000 005
Stadsbygd Sparebank 6.4% 20991231	NO0010771694	NOK	Salg	09.03.2020	500 000	103,17	516 036
Lillestrom Sparebank 3.53% 20250310	NO0010732233	NOK	Salg	10.03.2020	1 000 000	100,00	1 000 000
Color Group Asa 4.42% 20231123	NO0010837214	NOK	Kjøp	27.02.2020	500 000	102,25	-511 736
Wilh Wilhelmsen Asa 3.8% 20221012	NO0010807373	NOK	Kjøp	27.02.2020	500 000	100,50	-505 826
Stolt Nielsen Sa 5.58% 20200408	NO0010733819	NOK	Salg	26.02.2020	1 000 000	100,30	1 011 424
Åfjord Sparebank	NO0010875651	NOK	Kjøp	25.02.2020	1 000 000	100,00	-1 000 071
Pareto Nordic Corporate Bond A Nok	LU0922130215	NOK	Salg	26.02.2020	13 175	1 168,14	15 390 694
Pareto Obligasjon B	NO0010864069	NOK	Kjøp	26.02.2020	15 243	1 009,69	-15 390 694
Sparebanken Hemne 2.12% 20220210	NO0010786163	NOK	Salg	25.02.2020	1 000 000	101,43	1 015 700
Nordea Kreditt Stars I	FI4000315759	NOK	Kjøp	24.02.2020	19 814	104,23	-2 065 100
Nordea Emerging Market Corp. Bond	LU0733659378	NOK	Salg	19.02.2020	1 822	901,71	1 642 885
Nordea European Cross Credit	LU0772947593	NOK	Salg	19.02.2020	2 789	1 230,98	3 433 235
Nordea Kreditt Stars I	FI4000315759	NOK	Kjøp	19.02.2020	110 863	104,13	-11 544 497
Teekay Lng Partners Lp 5.64% 20230829	NO0010830979	NOK	Salg	19.02.2020	2 000 000	101,75	2 065 100
Stolt Nielsen Sa 5.4% 20240220	NO0010874894	NOK	Kjøp	20.02.2020	1 500 000	100,00	-1 500 000
Wallenius Wilhelm Logistics 4.06% 20210913	NO0010831654	NOK	Salg	04.02.2020	2 000 000	100,50	2 024 728
Bjugn Sparebank 2.35% 20230915	NO0010863558	NOK	Kjøp	24.01.2020	3 000 000	100,46	-3 022 703
Opdals Sparebank 2.09% 20220321	NO0010840176	NOK	Salg	24.01.2020	2 000 000	100,97	2 024 775
Strommen Sparebank 1.94% 20220509	NO0010851322	NOK	Salg	24.01.2020	1 000 000	100,28	1 007 952
Ship Finance International Ltd 6.23% 20250121	NO0010872997	NOK	Kjøp	21.01.2020	1 500 000	100,00	-1 500 000
Eiendomskreditt As 2.37% 20230116	NO0010873078	NOK	Kjøp	14.01.2020	3 500 000	100,00	-3 500 005
Orskog Sparebank 1.82% 20211018	NO0010808637	NOK	Salg	14.01.2020	2 000 000	101,02	2 034 345
Rindal Sparebank 1.74% 20210622	NO0010826688	NOK	Salg	14.01.2020	1 000 000	100,58	1 007 498
Dfds A/S 2.11% 20220928	NO0010806912	NOK	Kjøp	13.01.2020	2 000 000	100,33	-2 009 332
Sparebanken Bien 2.41% 20210602	NO0010766587	NOK	Salg	13.01.2020	2 000 000	101,60	2 039 993
Selbu Sparebank 2.06% 20230502	NO0010851066	NOK	Kjøp	10.01.2020	2 000 000	100,30	-2 015 907
Teekay Lng Partners Lp 5.64% 20230829	NO0010830979	NOK	Salg	10.01.2020	2 000 000	100,62	2 028 958
Klp Obligasjon 3 Ar	NO0010272362	NOK	Kjøp	31.12.2019	175	1 026,21	-179 283
TOTAL							16 074 593

6. Transaksjoner

Aksjer

NAVN	ISIN	VALUTA	KJØP/SALG	HANDELS- DATO	ANTALL	PRIS	BELØP
Pareto Nordic Alpha B Nok	LU1471697281	NOK	Kjøp	03.06.2020	406	194,24	-78 836
Pareto Nordic Alpha B Nok	LU1471697281	NOK	Kjøp	02.03.2020	61 794	140,00	-10 051 100
Nordea Global Opportunity Equity Fund (NOK Her)	LU0994684594	NOK	Kjøp	29.05.2020	31 472	158,87	-5 000 000
Nordea Norge Verdi	NO0010325731	NOK	Kjøp	15.04.2020	270	9 275,41	-2 500 000
Nordea Stabile Aksjer Global	NO0010328537	NOK	Kjøp	15.04.2020	1 005	2 487,20	-2 500 000
Nordea Norge Verdi	NO0010325731	NOK	Kjøp	08.04.2020	194	9 269,94	-1 800 000
Nordea European Value Fund	LU0173921072	NOK	Salg	19.02.2020	4 751	595,57	2 829 635
Nordea Norge Verdi	NO0010325731	NOK	Salg	19.02.2020	287	12 676,47	3 638 743
TOTAL							-15 410 458

7. Hendelser

Kuponger og utbytte

PRODUKTNAVN	ISIN	VALUTA	TYPE	DATO	NOMINELT BELØP	SUM (NOK)
Ekornes Qm Holding As 8.34% 20231002	NO0010848401	NOK	Kupong	31.12.2020	1 000 000	19 009
Color Group Asa 4.57% 20241002	NO0010864531	NOK	Kupong	31.12.2020	2 000 000	16 084
Bank Norwegian As 6.5% 20991231	NO0010833320	NOK	Kupong	31.12.2020	500 000	7 416
Protector Forsi ASA 17/PERP FRN C HYBRID	NO0010790066	NOK	Kupong	30.12.2020	3 000 000	40 557
Sparebanken Sogn Og Fjordane 4.29% 20991231	NO0010790124	NOK	Kupong	28.12.2020	2 000 000	18 503
Grieg Seafood Asa 3.77% 20250625	NO0010885007	NOK	Kupong	25.12.2020	1 500 000	14 295
Grieg Seafood Asa 3.77% 20250625	NO0010885007	NOK	Kupong	23.12.2020	1 500 000	14 374
Instabank Asa 6.15% 20280328	NO0010819246	NOK	Kupong	23.12.2020	1 000 000	13 347
Dfds A/S 2.11% 20220928	NO0010806912	NOK	Kupong	23.12.2020	2 000 000	8 089
Bud Fraena Og Hustad Sparebank 4.59% 2099123	NO0010806029	NOK	Kupong	23.12.2020	500 000	5 157
Abax Group As 6.52% 20250623	NO0010885312	NOK	Kupong	22.12.2020	1 250 000	20 285
Storebrand Livsforsikring A/S 2.42% 20500619	NO0010886153	NOK	Kupong	21.12.2020	4 000 000	23 458
Etnedal Sparebank 3.28% 20271222	NO0010812605	NOK	Kupong	21.12.2020	500 000	3 501
Bud Fraena Og Hustad Sparebank 4.77% 2099123	NO0010819626	NOK	Kupong	18.12.2020	2 000 000	20 071
Fornebu Sparebank 4.55% 20991231	NO0010805518	NOK	Kupong	18.12.2020	1 500 000	15 243
Havilafjord As 6.02% 20230619	NO0010825284	NOK	Kupong	18.12.2020	1 000 000	13 321
Bank Norwegian As 4.09% 20260921	NO0010774326	NOK	Kupong	18.12.2020	1 500 000	12 399
Andebu Sparebank 5.02% 20991231	NO0010825086	NOK	Kupong	18.12.2020	1 000 000	10 794
Bnbank Asa 1.61% 20221220	NO0010812514	NOK	Kupong	18.12.2020	3 000 000	7 583
Brage Finans As 5% 20991231	NO0010806052	NOK	Kupong	18.12.2020	500 000	5 650
Pareto Bank Asa 1.92% 20220921	NO0010805997	NOK	Kupong	18.12.2020	1 000 000	3 514
Evje Og Hornnes Sparebank 1.93% 20220621	NO0010798416	NOK	Kupong	18.12.2020	1 000 000	3 362
Sparebanken Ost 4.59% 20991231	NO0010832132	NOK	Kupong	17.12.2020	6 000 000	57 027
Bnbank Asa 3.24% 20291218	NO0010871445	NOK	Kupong	17.12.2020	3 000 000	12 361
Skandiabanken Asa 3.46% 20991231	NO0010885205	NOK	Kupong	16.12.2020	4 000 000	33 872
Sparebanken More 4.13% 20991231	NO0010796154	NOK	Kupong	14.12.2020	3 000 000	26 693
Skue Sparebank 18/PERP FRN	NO0010819253	NOK	Kupong	14.12.2020	2 000 000	18 301
Bjugn Sparebank 2.35% 20230915	NO0010863558	NOK	Kupong	14.12.2020	4 000 000	9 606
Storebrand Bank Asa 4.11% 20991231	NO0010818511	NOK	Kupong	11.12.2020	2 000 000	16 987
Spb 1 Østfold Akers 18/PERP	NO0010831894	NOK	Kupong	11.12.2020	700 000	6 830
Trogstad Sparebank 2.39% 20230313	NO0010871379	NOK	Kupong	11.12.2020	3 000 000	6 294
Sparebank 1 Livsforsikring As 4.59% 20261214	NO0010780596	NOK	Kupong	11.12.2020	400 000	3 751
Berg Sparebank 2.1% 20220912	NO0010856834	NOK	Kupong	11.12.2020	1 000 000	2 224
Hegra Sparebank 5.01% 20991231	NO0010876667	NOK	Kupong	10.12.2020	1 000 000	9 277
Wilh Wilhelmsen Asa 6.01% 20240909	NO0010891971	NOK	Kupong	09.12.2020	2 500 000	37 980
Harstad Sparebank 1.28% 20241210	NO0010884976	NOK	Kupong	09.12.2020	2 000 000	6 319
Voss Veksel-Og Landmandsbank Asa 4.46% 20991	NO0010818248	NOK	Kupong	08.12.2020	1 100 000	10 316
Bamble Og Langesund Sparebank 4.41% 2099123	NO0010818172	NOK	Kupong	08.12.2020	700 000	6 476
Bergesen Worldwide Offshore Ltd 6.32% 2023120	NO0010869019	NOK	Kupong	04.12.2020	1 500 000	17 973
Dfds A/S 2.96% 20240607	NO0010853260	NOK	Kupong	04.12.2020	3 000 000	13 271

7. Hendelser

PRODUKTNAVN	ISIN	VALUTA	TYPE	DATO	NOMINELT BELØP	SUM (NOK)
Brage Finans As 4.76% 20260607	NO0010766694	NOK	Kupong	04.12.2020	500 000	5 056
Drangedal Og Tordal Sparebank 4.62% 20991231	NO0010795735	NOK	Kupong	04.12.2020	500 000	5 056
Brage Finans As 3.4% 20280606	NO0010823750	NOK	Kupong	04.12.2020	500 000	3 349
Odal Sparebank 1.81% 20230906	NO0010831357	NOK	Kupong	04.12.2020	1 000 000	2 553
Danske Bank A/S 1.39% 20260604	NO0010884547	NOK	Kupong	03.12.2020	2 000 000	6 774
Aker Solutions Asa 4.5% 20240603	NO0010853286	NOK	Kupong	02.12.2020	1 000 000	8 165
Sunnal Sparebank 6.04% 20991231	NO0010779606	NOK	Kupong	01.12.2020	1 000 000	12 968
Sparebank 1 Nord Norge 4.34% 20991231	NO0010830342	NOK	Kupong	27.11.2020	12 000 000	110 607
Sogne Og Greipstad Sparebank 2.23% 20230830	NO0010861453	NOK	Kupong	27.11.2020	2 000 000	4 297
Åfjord Sparebank	NO0010875651	NOK	Kupong	25.11.2020	1 000 000	2 223
Sparebank 1 Gudbrandsdal 2.8% 20270524	NO0010793367	NOK	Kupong	24.11.2020	1 000 000	5 469
Harstad Sparebank 1.96% 20221124	NO0010853393	NOK	Kupong	23.11.2020	1 000 000	1 866
Fjord1 Asa 4.21% 20221122	NO0010810302	NOK	Kupong	20.11.2020	1 000 000	9 454
Klepp Sparebank 4.57% 20991231	NO0010822836	NOK	Kupong	20.11.2020	500 000	4 727
Color Group Asa 4.42% 20231123	NO0010837214	NOK	Kupong	20.11.2020	500 000	4 348
Holand Sparebank 3.27% 20270222	NO0010786668	NOK	Kupong	20.11.2020	500 000	3 147
Stolt Nielsen Sa 5.4% 20240220	NO0010874894	NOK	Kupong	19.11.2020	1 500 000	14 950
DigiPlex Norway 20/23 FRN	NO0010881790	NOK	Kupong	11.11.2020	1 000 000	12 190
Bo Sparebank As 2.75% 20271108	NO0010809957	NOK	Kupong	06.11.2020	500 000	2 882
Selbu Sparebank 2.06% 20230502	NO0010851066	NOK	Kupong	30.10.2020	2 000 000	4 803
Aker Asa 3.51% 20230131	NO0010814502	NOK	Kupong	29.10.2020	2 000 000	14 914
Klebu Sparebank 1.8% 20221031	NO0010809247	NOK	Kupong	29.10.2020	3 000 000	9 631
Larvikbanken Brunlanes Sparebank 1.95% 202304	NO0010821747	NOK	Kupong	23.10.2020	1 000 000	2 806
Ship Finance International Ltd 6.23% 20250121	NO0010872997	NOK	Kupong	21.10.2020	1 500 000	18 055
Strommen Sparebank 3.26% 20270421	NO0010791023	NOK	Kupong	20.10.2020	800 000	5 234
Selbu Sparebank 4.01% 20261020	NO0010776941	NOK	Kupong	19.10.2020	500 000	4 114
Sparebank 1 Smn 4.31% 20991231	NO0010820962	NOK	Kupong	16.10.2020	3 000 000	26 314
Soknedal Sparebank 5.65% 20991231	NO0010849441	NOK	Kupong	15.10.2020	1 000 000	11 704
Eiendomskreditt As 2.37% 20230116	NO0010873078	NOK	Kupong	15.10.2020	3 500 000	7 603
Haltdalen Sparebank 4.18% 20270113	NO0010781958	NOK	Kupong	12.10.2020	1 000 000	8 740
Wilh Wilhelmsen Asa 3.8% 20221012	NO0010807373	NOK	Kupong	12.10.2020	500 000	4 242
Åfjord Sparebank 3.77% 20290410	NO0010848815	NOK	Kupong	09.10.2020	1 000 000	7 050
Color Group Asa 4.57% 20241002	NO0010864531	NOK	Kupong	01.10.2020	2 000 000	16 151
Bank Norwegian As 6.5% 20991231	NO0010833320	NOK	Kupong	01.10.2020	500 000	7 360
Protector Forsi ASA 17/PERP FRN C HYBRID	NO0010790066	NOK	Kupong	29.09.2020	3 000 000	41 170
Sparebanken Sogn Og Fjordane 4.29% 20991231	NO0010790124	NOK	Kupong	28.09.2020	2 000 000	19 064
Dnb Nor Bank Asa 6.29% 20991231	NO0010767957	NOK	Kupong	25.09.2020	10 000 000	142 314
Grieg Seafood Asa 3.77% 20250625	NO0010885007	NOK	Kupong	25.09.2020	1 500 000	14 452
Instabank Asa 6.15% 20280328	NO0010819246	NOK	Kupong	25.09.2020	1 000 000	13 599
Dfds A/S 2.11% 20220928	NO0010806912	NOK	Kupong	25.09.2020	2 000 000	8 594
Bud Fraena Og Hustad Sparebank 4.59% 2099123	NO0010806029	NOK	Kupong	25.09.2020	500 000	5 283
Grieg Seafood Asa 3.77% 20250625	NO0010885007	NOK	Kupong	24.09.2020	1 500 000	14 452

7. Hendelser

PRODUKTNAVN	ISIN	VALUTA	TYPE	DATO	NOMINELT BELØP	SUM (NOK)
Storebrand Livsforsikring A/S 2.42% 20500619	NO0010886153	NOK	Kupong	21.09.2020	4 000 000	25 276
Etnedal Sparebank 3.28% 20271222	NO0010812605	NOK	Kupong	21.09.2020	500 000	3 667
Bud Fraena Og Hustad Sparebank 4.77% 2099123	NO0010819626	NOK	Kupong	18.09.2020	2 000 000	20 576
Fornebu Sparebank 4.55% 20991231	NO0010805518	NOK	Kupong	18.09.2020	1 500 000	15 622
Havilafjord As 6.02% 20230619	NO0010825284	NOK	Kupong	18.09.2020	1 000 000	14 022
Bank Norwegian As 4.09% 20260921	NO0010774326	NOK	Kupong	18.09.2020	1 500 000	12 778
Andebu Sparebank 5.02% 20991231	NO0010825086	NOK	Kupong	18.09.2020	1 000 000	11 411
Bnbank Asa 1.61% 20221220	NO0010812514	NOK	Kupong	18.09.2020	3 000 000	8 342
Brage Finans As 5% 20991231	NO0010806052	NOK	Kupong	18.09.2020	500 000	5 776
Pareto Bank Asa 1.92% 20220921	NO0010805997	NOK	Kupong	18.09.2020	1 000 000	3 766
Evje Og Hornnes Sparebank 1.93% 20220621	NO0010798416	NOK	Kupong	18.09.2020	1 000 000	3 615
Sparebanken Ost 4.59% 20991231	NO0010832132	NOK	Kupong	17.09.2020	6 000 000	59 187
Bnbank Asa 3.24% 20291218	NO0010871445	NOK	Kupong	17.09.2020	3 000 000	13 263
Skandiabanken Asa 3.46% 20991231	NO0010885205	NOK	Kupong	16.09.2020	4 000 000	35 369
Sparebanken More 4.13% 20991231	NO0010796154	NOK	Kupong	14.09.2020	3 000 000	27 447
Skue Sparebank 18/PERP FRN	NO0010819253	NOK	Kupong	14.09.2020	2 000 000	18 809
Bjugn Sparebank 2.35% 20230915	NO0010863558	NOK	Kupong	14.09.2020	4 000 000	10 324
Storebrand Bank Asa 4.11% 20991231	NO0010818511	NOK	Kupong	11.09.2020	2 000 000	17 341
Spb 1 Østfold Akers 18/PERP	NO0010831894	NOK	Kupong	11.09.2020	700 000	7 147
Trogstad Sparebank 2.39% 20230313	NO0010871379	NOK	Kupong	11.09.2020	3 000 000	6 825
Sparebank 1 Livsforsikring As 4.59% 20261214	NO0010780596	NOK	Kupong	11.09.2020	400 000	3 822
Berg Sparebank 2.1% 20220912	NO0010856834	NOK	Kupong	11.09.2020	1 000 000	2 428
Hegra Sparebank 5.01% 20991231	NO0010876667	NOK	Kupong	10.09.2020	1 000 000	9 456
Harstad Sparebank 1.28% 20241210	NO0010884976	NOK	Kupong	09.09.2020	2 000 000	6 542
Voss Veksel-Og Landmandsbank Asa 4.46% 20991	NO0010818248	NOK	Kupong	08.09.2020	1 100 000	10 514
Bamble Og Langesund Sparebank 4.41% 2099123	NO0010818172	NOK	Kupong	08.09.2020	700 000	6 601
Bergesen Worldwide Offshore Ltd 6.32% 202312C	NO0010869019	NOK	Kupong	04.09.2020	1 500 000	18 362
Dfdg A/S 2.96% 20240607	NO0010853760	NOK	Kupong	04.09.2020	3 000 000	13 574
Brage Finans As 4.76% 20260607	NO0010766694	NOK	Kupong	04.09.2020	500 000	5 106
Drangedal Og Tordal Sparebank 4.62% 20991231	NO0010795735	NOK	Kupong	04.09.2020	500 000	5 106
Brage Finans As 3.4% 20280606	NO0010823750	NOK	Kupong	04.09.2020	500 000	3 400
Odal Sparebank 1.81% 20230906	NO0010831357	NOK	Kupong	04.09.2020	1 000 000	2 654
Danske Bank A/S 1.39% 20260604	NO0010884547	NOK	Kupong	03.09.2020	2 000 000	7 104
Aker Solutions Asa 4.5% 20240603	NO0010853286	NOK	Kupong	02.09.2020	1 000 000	8 382
Sunnal Sparebank 6.04% 20991231	NO0010779606	NOK	Kupong	01.09.2020	1 000 000	13 238
Sogne Og Greipstad Sparebank 2.23% 20230830	NO0010861453	NOK	Kupong	28.08.2020	2 000 000	4 700
Sparebank 1 Nord Norge 4.34% 20991231	NO0010830342	NOK	Kupong	27.08.2020	12 000 000	109 787
Åfjord Sparebank	NO0010875651	NOK	Kupong	25.08.2020	1 000 000	2 351
Sparebank 1 Gudbrandsdal 2.8% 20270524	NO0010793367	NOK	Kupong	24.08.2020	1 000 000	5 485
Fjord1 Asa 4.21% 20221122	NO0010810302	NOK	Kupong	21.08.2020	1 000 000	9 818
Klepp Sparebank 4.57% 20991231	NO0010822836	NOK	Kupong	21.08.2020	500 000	4 765
Color Group Asa 4.42% 20231123	NO0010837214	NOK	Kupong	21.08.2020	500 000	4 386

7. Hendelser

PRODUKTNAVN	ISIN	VALUTA	TYPE	DATO	NOMINELT BELØP	SUM (NOK)
Holand Sparebank 3.27% 20270222	NO0010786668	NOK	Kupong	21.08.2020	500 000	3 277
Harstad Sparebank 1.96% 20221124	NO0010853393	NOK	Kupong	21.08.2020	1 000 000	1 921
Stolt Nielsen Sa 5.4% 20240220	NO0010874894	NOK	Kupong	19.08.2020	1 500 000	14 988
DigiPlex Norway 20/23 FRN	NO0010881790	NOK	Kupong	11.08.2020	1 000 000	12 216
Bo Sparebank As 2.75% 20271108	NO0010809957	NOK	Kupong	07.08.2020	500 000	3 173
Selbu Sparebank 2.06% 20230502	NO0010851066	NOK	Kupong	31.07.2020	2 000 000	5 966
Aker Asa 3.51% 20230131	NO0010814502	NOK	Kupong	30.07.2020	2 000 000	16 407
Klebu Sparebank 1.8% 20221031	NO0010809247	NOK	Kupong	30.07.2020	3 000 000	11 730
Larvikbanken Brunlanes Sparebank 1.95% 202304	NO0010821747	NOK	Kupong	24.07.2020	1 000 000	3 589
Ship Finance International Ltd 6.23% 20250121	NO0010872997	NOK	Kupong	21.07.2020	1 500 000	19 641
Strommen Sparebank 3.26% 20270421	NO0010791023	NOK	Kupong	20.07.2020	800 000	6 127
Sparebank 1 Smn 4.31% 20991231	NO0010820962	NOK	Kupong	17.07.2020	3 000 000	29 803
Selbu Sparebank 4.01% 20261020	NO0010776941	NOK	Kupong	17.07.2020	500 000	4 651
Soknedal Sparebank 5.65% 20991231	NO0010849441	NOK	Kupong	15.07.2020	1 000 000	12 841
Eiendoms kreditt As 2.37% 20230116	NO0010873078	NOK	Kupong	15.07.2020	3 500 000	11 944
Haldalen Sparebank 4.18% 20270113	NO0010781958	NOK	Kupong	10.07.2020	1 000 000	10 025
Wilh Wilhelmsen Asa 3.8% 20221012	NO0010807373	NOK	Kupong	10.07.2020	500 000	4 888
Afjord Sparebank 3.77% 20290410	NO0010848815	NOK	Kupong	09.07.2020	1 000 000	7 951
Color Group Asa 4.57% 20241002	NO0010864531	NOK	Kupong	01.07.2020	2 000 000	19 514
Bank Norwegian As 6.5% 20991231	NO0010833320	NOK	Kupong	01.07.2020	500 000	8 165
Protector Forsi ASA 17/PERP FRN C HYBRID	NO0010790066	NOK	Kupong	29.06.2020	3 000 000	45 879
Dnb Nor Bank Asa 6.29% 20991231	NO0010767957	NOK	Kupong	26.06.2020	10 000 000	164 500
Sparebanken Sogn Og Fjordane 4.29% 20991231	NO0010790124	NOK	Kupong	26.06.2020	2 000 000	22 194
Instabank Asa 6.15% 20280328	NO0010819246	NOK	Kupong	26.06.2020	1 000 000	15 268
Dfds A/S 2.11% 20220928	NO0010806912	NOK	Kupong	26.06.2020	2 000 000	11 931
Bud Fraena Og Hustad Sparebank 4.59% 2099123	NO0010806029	NOK	Kupong	26.06.2020	500 000	6 117
Bud Fraena Og Hustad Sparebank 4.77% 2099123	NO0010819626	NOK	Kupong	19.06.2020	2 000 000	25 531
Fornebu Sparebank 4.55% 20991231	NO0010805518	NOK	Kupong	19.06.2020	1 500 000	19 701
Bank Norwegian As 4.09% 20260921	NO0010774326	NOK	Kupong	19.06.2020	1 500 000	16 494
Bnbank Asa 1.61% 20221220	NO0010812514	NOK	Kupong	19.06.2020	3 000 000	15 745
Evje Og Hornnes Sparebank 1.93% 20220621	NO0010798416	NOK	Kupong	19.06.2020	1 500 000	9 138
Brage Finans As 5% 20991231	NO0010806052	NOK	Kupong	19.06.2020	500 000	7 154
Pareto Bank Asa 1.92% 20220921	NO0010805997	NOK	Kupong	19.06.2020	1 000 000	6 244
Etnedal Sparebank 3.28% 20271222	NO0010812605	NOK	Kupong	19.06.2020	500 000	4 866
Havilafjord As 6.02% 20230619	NO0010825284	NOK	Kupong	18.06.2020	1 000 000	16 151
Andebu Sparebank 5.02% 20991231	NO0010825086	NOK	Kupong	18.06.2020	1 000 000	13 596
Sparebanken Ost 4.59% 20991231	NO0010832132	NOK	Kupong	17.06.2020	6 000 000	74 673
Bnbank Asa 3.24% 20291218	NO0010871445	NOK	Kupong	17.06.2020	3 000 000	21 007
Sparebanken More 4.13% 20991231	NO0010796154	NOK	Kupong	12.06.2020	3 000 000	39 206
Skue Sparebank 18/PERP FRN	NO0010819253	NOK	Kupong	12.06.2020	2 000 000	26 643
Bjugn Sparebank 2.35% 20230915	NO0010863558	NOK	Kupong	12.06.2020	4 000 000	26 289
Storebrand Bank Asa 4.11% 20991231	NO0010818511	NOK	Kupong	12.06.2020	2 000 000	25 119

7. Hendelser

PRODUKTNAVN	ISIN	VALUTA	TYPE	DATO	NOMINELT BELØP	SUM (NOK)
Trogstad Sparebank 2.39% 20230313	NO0010871379	NOK	Kupong	12.06.2020	3 000 000	17 860
Sparebank 1 Livsforsikring As 4.59% 20261214	NO0010780596	NOK	Kupong	12.06.2020	400 000	5 430
Spb 1 Østfold Akers 18/PERP	NO0010831894	NOK	Kupong	11.06.2020	700 000	9 427
Berg Sparebank 2.1% 20220912	NO0010856834	NOK	Kupong	11.06.2020	1 000 000	5 852
Hegra Sparebank 5.01% 20991231	NO0010876667	NOK	Kupong	10.06.2020	1 000 000	12 803
Voss Veksel-Og Landmandsbank Asa 4.46% 20991	NO0010818248	NOK	Kupong	08.06.2020	1 100 000	14 112
Bamble Og Langesund Sparebank 4.41% 2099123	NO0010818172	NOK	Kupong	08.06.2020	700 000	8 891
Dfds A/S 2.96% 20240607	NO0010853260	NOK	Kupong	05.06.2020	3 000 000	23 281
Brage Finans As 4.76% 20260607	NO0010766694	NOK	Kupong	05.06.2020	500 000	6 724
Drangedal Og Tordal Sparebank 4.62% 20991231	NO0010795735	NOK	Kupong	05.06.2020	500 000	6 724
Odal Sparebank 1.81% 20230906	NO0010831357	NOK	Kupong	05.06.2020	1 000 000	6 214
Brage Finans As 3.4% 20280606	NO0010823750	NOK	Kupong	05.06.2020	500 000	5 248
Bergesen Worldwide Offshore Ltd 6.32% 2023120	NO0010869019	NOK	Kupong	04.06.2020	1 500 000	23 805
Aker Solutions Asa 4.5% 20240603	NO0010853286	NOK	Kupong	02.06.2020	1 000 000	12 062
Sunddal Sparebank 6.04% 20991231	NO0010779606	NOK	Kupong	29.05.2020	1 000 000	16 969
Sogne Og Greipstad Sparebank 2.23% 20230830	NO0010861453	NOK	Kupong	28.05.2020	2 000 000	11 931
Sparebank 1 Nord Norge 4.34% 20991231	NO0010830342	NOK	Kupong	27.05.2020	12 000 000	151 200
Sparebanken Pluss 2.26% 20221128	NO0010869530	NOK	Kupong	27.05.2020	3 000 000	16 125
Sparebank 1 Gudbrandsdal 2.8% 20270524	NO0010793367	NOK	Kupong	25.05.2020	1 000 000	9 226
Åfjord Sparebank	NO0010875651	NOK	Kupong	25.05.2020	1 000 000	5 975
Klepp Sparebank 4.57% 20991231	NO0010822836	NOK	Kupong	22.05.2020	500 000	6 635
Color Group Asa 4.42% 20231123	NO0010837214	NOK	Kupong	22.05.2020	500 000	6 256
Harstad Sparebank 1.96% 20221124	NO0010853393	NOK	Kupong	22.05.2020	1 000 000	5 662
Fjord1 Asa 4.21% 20221122	NO0010810302	NOK	Kupong	20.05.2020	1 000 000	12 833
Holand Sparebank 3.27% 20270222	NO0010786668	NOK	Kupong	20.05.2020	500 000	4 889
Stoit Nielsen Sa 5.4% 20240220	NO0010874894	NOK	Kupong	19.05.2020	1 500 000	20 250
Bo Sparebank As 2.75% 20271108	NO0010809957	NOK	Kupong	07.05.2020	500 000	4 559
Selbu Sparebank 2.06% 20230502	NO0010851066	NOK	Kupong	30.04.2020	2 000 000	12 386
Aker Asa 3.51% 20230131	NO0010814502	NOK	Kupong	29.04.2020	5 000 000	55 625
Klebu Sparebank 1.8% 20221031	NO0010809247	NOK	Kupong	29.04.2020	3 000 000	20 775
Larvikbanken Brunlanes Sparebank 1.95% 202304	NO0010821747	NOK	Kupong	24.04.2020	1 000 000	6 623
Ship Finance International Ltd 6.23% 20250121	NO0010872997	NOK	Kupong	21.04.2020	1 500 000	23 622
Strommen Sparebank 3.26% 20270421	NO0010791023	NOK	Kupong	20.04.2020	800 000	8 251
Sparebank 1 Smn 4.31% 20991231	NO0010820962	NOK	Kupong	17.04.2020	3 000 000	37 765
Selbu Sparebank 4.01% 20261020	NO0010776941	NOK	Kupong	17.04.2020	500 000	5 978
Eiendomskreditt As 2.37% 20230116	NO0010873078	NOK	Kupong	15.04.2020	3 500 000	20 968
Soknedal Sparebank 5.65% 20991231	NO0010849441	NOK	Kupong	15.04.2020	1 000 000	15 419
Haitdalen Sparebank 4.18% 20270113	NO0010781958	NOK	Kupong	08.04.2020	1 000 000	12 727
Afjord Sparebank 3.77% 20290410	NO0010848815	NOK	Kupong	08.04.2020	1 000 000	11 215
Wilh Wilhelmsen Asa 3.8% 20221012	NO0010807373	NOK	Kupong	08.04.2020	500 000	6 236
Color Group Asa 4.57% 20241002	NO0010864531	NOK	Kupong	01.04.2020	2 000 000	23 559
Bank Norwegian As 6.5% 20991231	NO0010833320	NOK	Kupong	01.04.2020	500 000	9 176

7. Hendelser

PRODUKTNAVN	ISIN	VALUTA	TYPE	DATO	NOMINELT BELØP	SUM (NOK)
Protector Forsi ASA 17/PERP FRN C HYBRID	NO0010790066	NOK	Kupong	30.03.2020	3 000 000	52 098
Sparebanken Sogn Og Fjordane 4.29% 20991231	NO0010790124	NOK	Kupong	27.03.2020	2 000 000	26 339
Instabank Asa 6.15% 20280328	NO0010819246	NOK	Kupong	27.03.2020	1 000 000	17 341
Dfds A/S 2.11% 20220928	NO0010806912	NOK	Kupong	27.03.2020	2 000 000	16 077
Bud Fraena Og Hustad Sparebank 4.59% 2099123	NO0010806029	NOK	Kupong	27.03.2020	500 000	7 154
Dnb Nor Bank Asa 6.29% 20991231	NO0010767957	NOK	Kupong	26.03.2020	10 000 000	180 231
Storebrand Livsforsikring A/S 4.4% 20991231	NO0010706021	NOK	Kupong	24.03.2020	7 000 000	79 259
Bud Fraena Og Hustad Sparebank 4.77% 2099123	NO0010819626	NOK	Kupong	20.03.2020	2 000 000	28 159
Bank Norwegian As 4.09% 20260921	NO0010774326	NOK	Kupong	20.03.2020	1 500 000	18 465
Evje Og Hornnes Sparebank 1.93% 20220621	NO0010798416	NOK	Kupong	20.03.2020	1 500 000	11 110
Pareto Bank Asa 1.92% 20220921	NO0010805997	NOK	Kupong	20.03.2020	1 000 000	7 558
Etnedal Sparebank 3.28% 20271222	NO0010812605	NOK	Kupong	20.03.2020	500 000	5 523
Fornebu Sparebank 4.55% 20991231	NO0010805518	NOK	Kupong	19.03.2020	1 500 000	21 347
Bnbank Asa 1.61% 20221220	NO0010812514	NOK	Kupong	19.03.2020	3 000 000	19 793
Brage Finans As 5% 20991231	NO0010806052	NOK	Kupong	19.03.2020	500 000	7 684
Havilafjord As 6.02% 20230619	NO0010825284	NOK	Kupong	18.03.2020	1 000 000	17 366
Andebu Sparebank 5.02% 20991231	NO0010825086	NOK	Kupong	18.03.2020	1 000 000	14 838
Sparebanken Ost 4.59% 20991231	NO0010832132	NOK	Kupong	17.03.2020	6 000 000	81 445
Bnbank Asa 3.24% 20291218	NO0010871445	NOK	Kupong	17.03.2020	3 000 000	24 570
Sparebanken More 4.13% 20991231	NO0010796154	NOK	Kupong	13.03.2020	3 000 000	38 448
Skue Sparebank 18/PERP FRN	NO0010819253	NOK	Kupong	13.03.2020	2 000 000	26 137
Bjugn Sparebank 2.35% 20230915	NO0010863558	NOK	Kupong	13.03.2020	4 000 000	25 278
Sparebank 1 Livsforsikring As 4.59% 20261214	NO0010780596	NOK	Kupong	13.03.2020	400 000	5 329
Storebrand Bank Asa 4.11% 20991231	NO0010818511	NOK	Kupong	12.03.2020	2 000 000	24 873
Trogstad Sparebank 2.39% 20230313	NO0010871379	NOK	Kupong	12.03.2020	3 000 000	18 124
Spb 1 Østfold Akers 18/PERP	NO0010831894	NOK	Kupong	11.03.2020	700 000	9 573
Berg Sparebank 2.1% 20220912	NO0010856834	NOK	Kupong	11.03.2020	1 000 000	6 143
Lillestrom Sparebank 3.53% 20250310	NO0010732233	NOK	Kupong	07.03.2020	1 000 000	10 086
Dfds A/S 2.96% 20240607	NO0010853260	NOK	Kupong	06.03.2020	3 000 000	25 177
Voss Veksel-Og Landmandsbank Asa 4.46% 20991	NO0010818248	NOK	Kupong	06.03.2020	1 100 000	14 654
Bamble Og Langesund Sparebank 4.41% 2099123	NO0010818172	NOK	Kupong	06.03.2020	700 000	9 237
Stadsbygd Sparebank 6.4% 20991231	NO0010771694	NOK	Kupong	06.03.2020	500 000	8 999
Brage Finans As 4.76% 20260607	NO0010766694	NOK	Kupong	06.03.2020	500 000	7 040
Drangedal Og Tordal Sparebank 4.62% 20991231	NO0010795735	NOK	Kupong	06.03.2020	500 000	7 040
Odal Sparebank 1.81% 20230906	NO0010831357	NOK	Kupong	05.03.2020	1 000 000	6 522
Brage Finans As 3.4% 20280606	NO0010823750	NOK	Kupong	05.03.2020	500 000	5 334
Bergesen Worldwide Offshore Ltd 6.32% 202312C	NO0010869019	NOK	Kupong	04.03.2020	1 500 000	23 963
Aker Solutions Asa 4.5% 20240603	NO0010853286	NOK	Kupong	02.03.2020	1 000 000	12 234
Sunnal Sparebank 6.04% 20991231	NO0010779606	NOK	Kupong	28.02.2020	1 000 000	17 037
Sparebank 1 Nord Norge 4.34% 20991231	NO0010830342	NOK	Kupong	27.02.2020	12 000 000	157 933
Sparebanken Pluss 2.26% 20221128	NO0010869530	NOK	Kupong	27.02.2020	3 000 000	17 327
Sogne Og Greipstad Sparebank 2.23% 20230830	NO0010861453	NOK	Kupong	27.02.2020	2 000 000	12 437

7. Hendelser

PRODUKTNAVN	ISIN	VALUTA	TYPE	DATO	NOMINELT BELØP	SUM (NOK)
Sparebank 1 Gudbrandsdal 2.8% 20270524	NO0010793367	NOK	Kupong	24.02.2020	1 000 000	9 504
Hegra Sparebank 4.69% 20991231	NO0010743321	NOK	Kupong	24.02.2020	500 000	6 849
Fjord1 Asa 4.21% 20221122	NO0010810302	NOK	Kupong	21.02.2020	1 000 000	14 048
Klepp Sparebank 4.57% 20991231	NO0010822836	NOK	Kupong	21.02.2020	500 000	6 774
Harstad Sparebank 1.96% 20221124	NO0010853393	NOK	Kupong	21.02.2020	1 000 000	5 940
Holand Sparebank 3.27% 20270222	NO0010786668	NOK	Kupong	21.02.2020	500 000	5 392
Bud Fraena Og Hustad Sparebank 1.96% 2022021	NO0010839459	NOK	Kupong	10.02.2020	1 500 000	9 967
Sparebanken Hemne 2.12% 20220210	NO0010786163	NOK	Kupong	07.02.2020	1 000 000	7 558
Hegra Sparebank 2% 20220809	NO0010851652	NOK	Kupong	07.02.2020	1 000 000	6 168
Bo Sparebank As 2.75% 20271108	NO0010809957	NOK	Kupong	07.02.2020	500 000	5 000
Selbu Sparebank 2.06% 20230502	NO0010851066	NOK	Kupong	31.01.2020	2 000 000	12 588
Klebu Sparebank 1.8% 20221031	NO0010809247	NOK	Kupong	30.01.2020	3 000 000	21 620
Larvikbanken Brunlanes Sparebank 1.95% 202304	NO0010821747	NOK	Kupong	24.01.2020	1 000 000	6 673
Strommen Sparebank 3.26% 20270421	NO0010791023	NOK	Kupong	20.01.2020	800 000	8 280
Sparebank 1 Smn 4.31% 20991231	NO0010820962	NOK	Kupong	17.01.2020	3 000 000	38 697
Selbu Sparebank 4.01% 20261020	NO0010776941	NOK	Kupong	17.01.2020	500 000	5 940
Soknedal Sparebank 5.65% 20991231	NO0010849441	NOK	Kupong	15.01.2020	1 000 000	15 487
Haltdalen Sparebank 4.18% 20270113	NO0010781958	NOK	Kupong	10.01.2020	1 000 000	12 437
Afjord Sparebank 3.77% 20290410	NO0010848815	NOK	Kupong	09.01.2020	1 000 000	10 631
Stolt Nielsen Sa 5.58% 20200408	NO0010733819	NOK	Kupong	07.01.2020	1 000 000	15 103
TOTAL						4 670 902

Vedlegg 1 - Nøkkeltall

Avkastning (NOK)

	HITTIL I ÅR (2020)	SISTE MÅNED (DESEMBER)
Markedsverdi ved start av perioden	234 718 646	228 588 121
Investeringer	234 426 318	228 142 637
Kontanter	292 327	445 483
Markedsverdi ved rapporteringsdato	240 617 121	240 617 121
Investeringer	239 888 843	239 888 843
Kontanter	728 278	728 278
ENDRING I MARKEDSVERDI	5 898 475	12 029 000
	HITTIL I ÅR (2020)	SISTE MÅNED (DESEMBER)
Solgte eller utløpte investeringer	137 025 887	0
Kjøpte investeringer	-136 361 751	-10 053 798
Utbytte	0	0
Kuponger	4 670 902	635 487
Kostnader	0	0
Kontoendring	-435 951	-282 795
NETTO KONTANTSTRØM	4 899 087	-9 701 105
AVKASTNING	10 797 562	2 327 895

Avkastning

	HITTIL I ÅR (2020)		SISTE MÅNED (DESEMBER)	
	PORTEFØLJE	REFERANSE- INDEKS	PORTEFØLJE	REFERANSE- INDEKS
Avkastning (tidsvektet)	4,90 %	-	1,00 %	-
Volatilitet	6,04 %	-	1,94 %	-
Sharpe ratio	0,70	-	1,78	-
Avkastning (pengevektet)	4,65 %	-	0,99 %	-

Vedlegg 2 - Opptjente, ikke utbetalte renter

Obligasjonsfond og obligasjoner

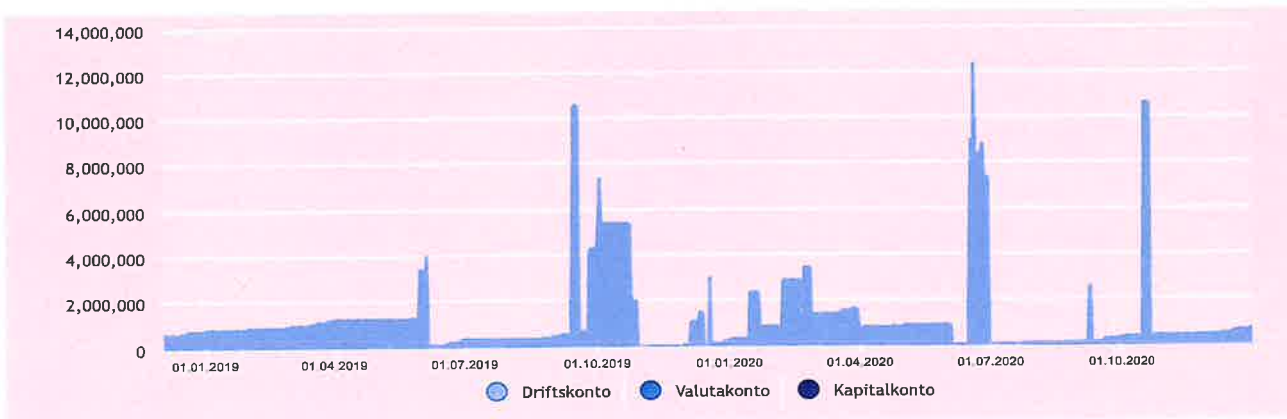
NAVN	VALUTA	NOMINELT BELØP / ANTALL	MARKEDS- PRIS, (EKS. RENTE)	OPPTJENTE RENTER (%)	MARKEDS- PRIS, (INK. RENTE)	MARKEDS- VERDI, (EKS. RENTE) (NOK)	OPPTJENTE RENTER (NOK)	MARKEDS- VERDI, (INK. RENTE) (NOK)
Abax Group As 6.52% 20250623	NOK	1 250 000	100,67	0,15	100,81	1 258 333	1 836	1 260 170
Åfjord Sparebank	NOK	1 000 000	99,66	0,10	99,76	996 596	982	997 578
Afjord Sparebank 3.77% 20290410	NOK	1 000 000	102,12	0,59	102,71	1 021 174	5 911	1 027 085
Aker Solutions Asa 4.5% 20240603	NOK	1 000 000	95,73	0,26	95,99	957 292	2 606	959 897
Andebu Sparebank 5.02% 20991231	NOK	1 000 000	101,58	0,12	101,71	1 015 829	1 222	1 017 051
Bamble Og Langesund Sparebank 4.41% 20200912	NOK	700 000	100,94	0,23	101,17	706 566	1 604	708 170
Bank Norwegian As 4.09% 20260921	NOK	1 500 000	99,97	0,09	100,06	1 499 505	1 417	1 500 922
Bank Norwegian As 6.5% 20991231	NOK	500 000	96,80	-0,06	96,74	484 010	-316	483 695
Berg Sparebank 2.1% 20220912	NOK	1 000 000	100,22	0,05	100,27	1 002 247	458	1 002 705
Bergesen Worldwide Offshore Ltd 6.32% 20200912	NOK	1 500 000	97,50	0,36	97,86	1 462 500	5 468	1 467 968
Bjugn Sparebank 2.35% 20230915	NOK	4 000 000	100,12	0,05	100,17	4 004 936	1 831	4 006 767
Bnbank Asa 1.61% 20221220	NOK	3 000 000	100,72	0,03	100,75	3 021 546	942	3 022 487
Bnbank Asa 3.24% 20291218	NOK	3 000 000	100,78	0,06	100,84	3 023 422	1 896	3 025 318
Bo Sparebank As 2.75% 20271108	NOK	500 000	101,34	0,35	101,69	506 703	1 769	508 472
Brage Finans As 3.4% 20280606	NOK	500 000	102,49	0,18	102,67	512 442	917	513 358
Brage Finans As 4.76% 20260607	NOK	500 000	101,16	0,27	101,43	505 801	1 367	507 167
Brage Finans As 5% 20991231	NOK	500 000	101,69	0,13	101,82	508 465	639	509 103
Bud Fraena Og Hustad Sparebank 4.59% 20200912	NOK	500 000	101,48	0,04	101,51	507 377	179	507 556
Bud Fraena Og Hustad Sparebank 4.77% 20200912	NOK	2 000 000	101,32	0,11	101,44	2 026 452	2 278	2 028 730
Color Group Asa 4.42% 20231123	NOK	500 000	82,17	0,38	82,54	410 833	1 889	412 723
Color Group Asa 4.57% 20241002	NOK	2 000 000	78,60	-0,03	78,57	1 572 000	-684	1 571 316
Danske Bank A/S 1.39% 20260604	NOK	2 000 000	102,32	0,11	102,43	2 046 384	2 190	2 048 574
Dfds A/S 2.11% 20220928	NOK	2 000 000	97,50	0,02	97,52	1 950 000	303	1 950 303
Dfds A/S 2.96% 20240607	NOK	3 000 000	95,50	0,12	95,62	2 865 000	3 700	2 868 700
DigiPlex Norway 20/23 FRN	NOK	1 000 000	102,93	0,68	103,61	1 029 260	6 819	1 036 079
Drangedal Og Tordal Sparebank 4.62% 20200912	NOK	500 000	101,02	0,27	101,29	505 091	1 367	506 458
Eiendomskreditt As 2.37% 20230116	NOK	3 500 000	100,07	0,18	100,25	3 502 390	6 207	3 508 596
Ekornes Qm Holding As 8.34% 20231002	NOK	1 000 000	104,06	-0,08	103,98	1 040 625	-809	1 039 816
Etnedal Sparebank 3.28% 20271222	NOK	500 000	101,70	0,07	101,77	508 510	364	508 874
Evje Og Hornnes Sparebank 1.93% 20220606	NOK	1 000 000	100,81	0,04	100,85	1 008 122	406	1 008 528
Fjord1 Asa 4.21% 20221122	NOK	1 000 000	99,80	0,41	100,21	998 000	4 096	1 002 096
Fornebu Sparebank 4.55% 20991231	NOK	1 500 000	101,04	0,12	101,16	1 515 671	1 729	1 517 400
Grieg Seafood Asa 3.77% 20250625	NOK	1 500 000	96,69	0,03	96,72	1 450 313	488	1 450 800
Haltdalen Sparebank 4.18% 20270113	NOK	1 000 000	101,69	0,74	102,43	1 016 896	7 439	1 024 335
Harstad Sparebank 1.28% 20241210	NOK	2 000 000	101,43	0,08	101,51	2 028 533	1 575	2 030 108
Harstad Sparebank 1.96% 20221124	NOK	1 000 000	100,14	0,09	100,23	1 001 408	884	1 002 292
Havilafjord As 6.02% 20230619	NOK	1 000 000	99,40	0,15	99,55	994 000	1 500	995 500
Hegra Sparebank 5.01% 20991231	NOK	1 000 000	99,94	0,21	100,15	999 398	2 083	1 001 481

Vedlegg 2 - Opptjente, ikke utbetalte renter

NAVN	VALUTA	NOMINELT BELØP / ANTALL	MARKEDS- PRIS, (EKS. RENTE)	OPPTJENTE RENTER (%)	MARKEDS- PRIS, (INK. RENTE)	MARKEDS- VERDI, (EKS. RENTE) (NOK)	OPPTJENTE RENTER (NOK)	MARKEDS- VERDI, (INK. RENTE) (NOK)
Holand Sparebank 3.27% 20270222	NOK	500 000	101,24	0,28	101,52	506 202	1 388	507 590
Instabank Asa 6.15% 20280328	NOK	1 000 000	100,22	0,05	100,26	1 002 152	458	1 002 611
Klebu Sparebank 1.8% 20221031	NOK	3 000 000	100,86	0,24	101,10	3 025 904	7 078	3 032 982
Klepp Sparebank 4.57% 20991231	NOK	500 000	101,42	0,41	101,83	507 082	2 048	509 130
Larvikbanken Brunlanes Sparebank 1.95%	NOK	1 000 000	100,70	0,21	100,91	1 007 020	2 108	1 009 128
Skue Sparebank 18/PERP FRN	NOK	2 000 000	100,83	0,16	100,99	2 016 549	3 289	2 019 838
Odal Sparebank 1.81% 20230906	NOK	1 000 000	100,53	0,07	100,61	1 005 331	740	1 006 071
Pareto Bank Asa 1.92% 20220921	NOK	1 000 000	101,06	0,04	101,11	1 010 630	422	1 011 052
Pelagia Holding As 3.6% 20251208	NOK	1 000 000	99,80	0,23	100,03	998 000	2 300	1 000 300
Protector Forsi ASA 17/PERP FRN C HYBRID	NOK	3 000 000	99,69	0,00	99,69	2 990 744	0	2 990 744
Spb 1 Østfold Akers 18/PERP	NOK	700 000	101,93	0,19	102,12	713 540	1 306	714 845
Selbu Sparebank 2.06% 20230502	NOK	2 000 000	100,20	0,17	100,37	2 003 989	3 474	2 007 463
Selbu Sparebank 4.01% 20261020	NOK	500 000	101,36	0,64	102,00	506 801	3 220	510 021
Ship Finance International Ltd 6.23% 20251	NOK	1 500 000	91,25	0,93	92,18	1 368 780	13 963	1 382 743
Skandiabanken Asa 3.46% 20991231	NOK	4 000 000	99,93	0,13	100,06	3 997 092	5 398	4 002 490
Sogne Og Greipstad Sparebank 2.23% 202	NOK	2 000 000	99,99	0,08	100,07	1 999 804	1 688	2 001 492
Soknedal Sparebank 5.65% 20991231	NOK	1 000 000	101,93	0,96	102,90	1 019 312	9 648	1 028 960
Sparebank 1 Gudbrandsdal 2.8% 20270524	NOK	1 000 000	101,01	0,23	101,24	1 010 110	2 333	1 012 443
Sparebank 1 Livsforsikring As 4.59% 20261	NOK	400 000	101,51	0,18	101,69	406 027	718	406 744
Sparebank 1 Nord Norge 4.34% 20991231	NOK	12 000 000	101,42	0,32	101,74	12 170 700	37 820	12 208 520
Sparebank 1 Smn 4.31% 20991231	NOK	3 000 000	101,07	0,70	101,77	3 031 980	21 109	3 053 089
Sparebanken More 4.13% 20991231	NOK	3 000 000	101,18	0,16	101,34	3 035 406	4 800	3 040 206
Sparebanken Ost 4.59% 20991231	NOK	6 000 000	101,93	0,14	102,08	6 116 096	8 407	6 124 502
Sparebanken Sogn Og Fjordane 4.29% 209	NOK	2 000 000	101,25	0,02	101,27	2 025 002	430	2 025 432
Stolt Nielsen Sa 5.4% 20240220	NOK	1 500 000	96,15	0,46	96,61	1 442 250	6 885	1 449 135
Storebrand Bank Asa 4.11% 20991231	NOK	2 000 000	100,71	0,16	100,90	2 014 831	3 758	2 018 090
Storebrand Livsforsikring A/S 2.42% 20500	NOK	4 000 000	99,35	0,07	99,42	3 974 080	2 733	3 976 813
Strommen Sparebank 3.26% 20270421	NOK	800 000	101,24	0,51	101,75	809 945	4 055	814 000
Sundal Sparebank 6.04% 20991231	NOK	1 000 000	101,89	0,42	102,31	1 018 894	4 237	1 023 131
Trogstad Sparebank 2.39% 20230313	NOK	3 000 000	100,01	0,04	100,05	3 000 219	1 303	3 001 523
Voss Veksel-Og Landmandsbank Asa 4.46%	NOK	1 100 000	100,79	0,23	101,02	1 108 671	2 554	1 111 225
Wilh Wilhelmsen Asa 3.8% 20221012	NOK	500 000	98,04	0,72	98,76	490 208	3 610	493 818
Wilh Wilhelmsen Asa 6.01% 20240909	NOK	2 500 000	101,58	0,37	101,96	2 539 575	9 319	2 548 894
TOTAL						121 336 552	246 650	121 583 203

Vedlegg 3 - Kontooversikt

Historisk kontooversikt i Nordea



Driftskonto

KONTONUMMER	SALDO (NOK)	VALUTA	NÅVÆRENDE RENTE	KONTOTYPE
64280535344	728 278	NOK	0,00 %	BEDRIFTSKONTO
TOTAL	728 278			

Vedlegg 4 - Produktdefinisjon

Nøkkeltall for obligasjoner

NAVN	ISIN	FORFALL	TIDLIG FORFALL	SENIORITET	KUPONG	VALUTA
Sparebank 1 Nord Norge 4.34% 20991231	NO0010830342	-	28.08.2023	Jr. sub.	NIBOR3M+3,30	NOK
Sparebanken Ost 4.59% 20991231	NO0010832132	-	18.09.2023	Jr. sub.	NIBOR3M+3,50	NOK
Bjugn Sparebank 2.35% 20230915	NO0010863558	15.09.2023	15.09.2023	Sr. usikret	NIBOR3M+0,68	NOK
Skandiabanken Asa 3.46% 20991231	NO0010885205	-	17.09.2168	Sr. usikret	NIBOR3M+3,10	NOK
Storebrand Livsforsikring A/S 2.42% 20230311	NO0010886153	19.06.2050	19.06.2025	Sub.	NIBOR3M+2,05	NOK
Eiendoms kreditt As 2.37% 20230111	NO0010873078	16.01.2023	16.01.2023	Sr. usikret	NIBOR3M+0,52	NOK
Sparebank 1 Smn 4.31% 20991231	NO0010820962	-	18.07.2023	Jr. sub.	NIBOR3M+3,15	NOK
Sparebanken More 4.13% 20991231	NO0010796154	-	15.06.2022	Jr. sub.	NIBOR3M+3,25	NOK
Klebu Sparebank 1.8% 20221031	NO0010809247	31.10.2022	31.10.2022	Sr. usikret	NIBOR3M+0,97	NOK
Bnbank Asa 3.24% 20291218	NO0010871445	18.12.2029	18.12.2024	Sub.	NIBOR3M+1,37	NOK
Bnbank Asa 1.61% 20221220	NO0010812514	20.12.2022	20.12.2022	Sr. usikret	NIBOR3M+0,73	NOK
Trogstad Sparebank 2.39% 20230311	NO0010871379	13.03.2023	13.03.2023	Sr. usikret	NIBOR3M+0,57	NOK
Protector Forsi ASA 17/PERP FRN C	NO0010790066	-	31.03.2022	Jr. sub.	NIBOR3M+5,00	NOK
Dfds A/S 2.96% 20240607	NO0010853260	07.06.2024	07.06.2024	Sr. usikret	NIBOR3M+1,50	NOK
Wilh Wilhelmsen Asa 6.01% 20240607	NO0010891971	09.09.2024	09.09.2024	Sr. usikret	NIBOR3M+5,75	NOK
Danske Bank A/S 1.39% 20260604	NO0010884547	04.06.2026	04.06.2025	Sr Preferred	NIBOR3M+1,10	NOK
Harstad Sparebank 1.28% 20241211	NO0010884976	10.12.2024	10.12.2024	Sr. usikret	NIBOR3M+0,99	NOK
Bud Fraena Og Hustad Sparebank 4	NO0010819626	-	21.03.2023	Jr. sub.	NIBOR3M+3,70	NOK
Sparebanken Sogn Og Fjordane 4.2	NO0010790124	-	29.03.2022	Jr. sub.	NIBOR3M+3,35	NOK
Skue Sparebank 18/PERP FRN	NO0010819253	-	15.03.2023	Jr. sub.	NIBOR3M+3,35	NOK
Storebrand Bank Asa 4.11% 20991231	NO0010818511	-	13.03.2023	Jr. sub.	NIBOR3M+3,10	NOK
Selbu Sparebank 2.06% 20230502	NO0010851066	02.05.2023	02.05.2023	Sr. usikret	NIBOR3M+0,66	NOK
Sogne Og Greipstad Sparebank 2.2	NO0010861453	30.08.2023	30.08.2023	Sr. usikret	NIBOR3M+0,62	NOK
Dfds A/S 2.11% 20220928	NO0010806912	28.09.2022	28.09.2022	Sr. usikret	NIBOR3M+1,32	NOK
Color Group Asa 4.57% 20241002	NO0010864531	02.10.2024	02.10.2024	Sr. usikret	NIBOR3M+2,80	NOK
Fornøbu Sparebank 4.55% 20991231	NO0010805518	-	20.09.2022	Jr. sub.	NIBOR3M+3,75	NOK
Bank Norwegian As 4.09% 2026092	NO0010774326	21.09.2026	21.09.2021	Sub.	NIBOR3M+3,00	NOK
Bergesen Worldwide Offshore Ltd	NO0010869019	04.12.2023	04.12.2023	Sr. usikret	NIBOR3M+4,50	NOK
Grieg Seafood Asa 3.77% 20250625	NO0010885007	25.06.2025	25.06.2025	Sr. usikret	NIBOR3M+3,40	NOK
Stolt Nielsen Sa 5.4% 20240220	NO0010874894	20.02.2024	20.02.2024	Sr. usikret	NIBOR3M+3,65	NOK
Ship Finance International Ltd 6.23	NO0010872997	21.01.2025	21.01.2025	Sr. usikret	NIBOR3M+4,40	NOK
Abax Group As 6.52% 20250623	NO0010885312	23.06.2025	-	Sikret	NIBOR3M+6,15	NOK
Voss Veksel-Og Landmandsbank As	NO0010818248	-	09.03.2023	Jr. sub.	NIBOR3M+3,45	NOK
Ekornes Qm Holding As 8.34% 2023	NO0010848401	02.10.2023	02.10.2023	Sikret	NIBOR3M+7,00	NOK
DigiPlex Norway 20/23 FRN	NO0010881790	12.05.2023	-	Sikret	NIBOR3M+4,50	NOK
Soknedal Sparebank 5.65% 20991231	NO0010849441	-	16.04.2024	Jr. sub.	NIBOR3M+4,25	NOK
Afjord Sparebank 3.77% 20290410	NO0010848815	10.04.2029	10.04.2024	Sub.	NIBOR3M+2,38	NOK
Haltdalen Sparebank 4.18% 202701	NO0010781958	13.01.2027	13.01.2022	Sub.	NIBOR3M+3,10	NOK
Sunnal Sparebank 6.04% 20991231	NO0010779606	-	02.12.2021	Jr. sub.	NIBOR3M+4,90	NOK

Vedlegg 4 - Produktdefinisjon

NAVN	ISIN	FORFALL	TIDLIG FORFALL	SENIORITET	KUPONG	VALUTA
Andebu Sparebank 5.02% 2099123	NO0010825086	-	19.06.2023	Jr. sub.	NIBOR3M+4,00	NOK
Sparebank 1 Gudbrandsdal 2.8% 20	NO0010793367	24.05.2027	24.05.2022	Sub.	NIBOR3M+1,90	NOK
Pareto Bank Asa 1.92% 20220921	NO0010805997	21.09.2022	21.09.2022	Sr. usikret	NIBOR3M+1,12	NOK
Larvikbanken Brunlanes Sparebank	NO0010821747	26.04.2023	26.04.2023	Sr. usikret	NIBOR3M+0,81	NOK
Evje Og Hornnes Sparebank 1.93%	NO0010798416	21.06.2022	21.06.2022	Usikret	NIBOR3M+1,06	NOK
Odal Sparebank 1 81% 20230906	NO0010831357	06.09.2023	06.09.2023	Sr. usikret	NIBOR3M+0,76	NOK
Berg Sparebank 2.1% 20220912	NO0010856834	12.09.2022	12.09.2022	Sr. usikret	NIBOR3M+0,62	NOK
Instabank Asa 6.15% 20280328	NO0010819246	28.03.2028	28.03.2023	Sub.	NIBOR3M+5,00	NOK
Harstad Sparebank 1.96% 20221112	NO0010853393	24.11.2022	24.11.2022	Sr. usikret	NIBOR3M+0,49	NOK
Fjord1 Asa 4.21% 20221122	NO0010810302	22.11.2022	22.11.2022	Sr. usikret	NIBOR3M+3,50	NOK
Hegra Sparebank 5.01% 20991231	NO0010876667	-	11.06.2168	Sr. usikret	NIBOR3M+3,40	NOK
Pelagia Holding As 3.6% 20251208	NO0010907785	08.12.2025	-	Sr. usikret	NIBOR3M+3,25	NOK
Åfjord Sparebank	NO0010875651	26.02.2024	26.02.2024	Sr. usikret	NIBOR3M+0,64	NOK
Havilafjord As 6.02% 20230619	NO0010825284	19.06.2023	19.06.2023	Sikret	NIBOR3M+5,00	NOK
Aker Solutions Asa 4.5% 20240603	NO0010853286	03.06.2024	03.06.2024	Sr. usikret	NIBOR3M+3,00	NOK
Strommen Sparebank 3.26% 20270	NO0010791023	21.04.2027	21.04.2022	Sub.	NIBOR3M+2,25	NOK
Spb 1 Østfold Akers 18/PERP	NO0010831894	-	12.09.2023	Jr. sub.	NIBOR3M+3,60	NOK
Bamble Og Langesund Sparebank 4	NO0010818172	-	09.09.2167	Usikret	NIBOR3M+3,40	NOK
Brage Finans As 3.4% 20280606	NO0010823750	06.06.2028	06.06.2023	Sub.	NIBOR3M+2,40	NOK
Selbu Sparebank 4.01% 20261020	NO0010776941	20.10.2026	20.10.2021	Sub.	NIBOR3M+2,90	NOK
Klepp Sparebank 4.57% 20991231	NO0010822836	-	25.11.2167	Sr. usikret	NIBOR3M+3,50	NOK
Brage Finans As 5% 20991231	NO0010806052	-	20.09.2022	Jr. sub.	NIBOR3M+4,20	NOK
Etnedal Sparebank 3.28% 20271221	NO0010812605	22.12.2027	22.12.2022	Sub.	NIBOR3M+2,50	NOK
Bo Sparebank As 2.75% 20271108	NO0010809957	08.11.2027	08.11.2022	Sub.	NIBOR3M+2,00	NOK
Holand Sparebank 3.27% 20270222	NO0010786668	22.02.2027	22.02.2022	Sub.	NIBOR3M+2,25	NOK
Bud Fraena Og Hustad Sparebank 4	NO0010806029	-	28.09.2022	Jr. sub.	NIBOR3M+3,80	NOK
Brage Finans As 4.76% 20260607	NO0010766694	07.06.2026	07.06.2021	Sub.	NIBOR3M+3,75	NOK
Drangedal Og Tordal Sparebank 4	NO0010795735	-	07.06.2022	Jr. sub.	NIBOR3M+3,75	NOK
Wilh Wilhelmsen Asa 3.8% 2022101	NO0010807373	12.10.2022	12.10.2022	Sr. usikret	NIBOR3M+3,00	NOK
Bank Norwegian As 6.5% 20991231	NO0010833320	-	02.10.2023	Jr. sub.	NIBOR3M+5,40	NOK
Color Group Asa 4.42% 20231123	NO0010837214	23.11.2023	23.11.2023	Sr. usikret	NIBOR3M+3,20	NOK
Sparebank 1 Livsforsikring As 4.59%	NO0010780596	14.12.2026	14.12.2021	Sub.	NIBOR3M+3,45	NOK

Nøkkeltall for aksjer

NAVN	ISIN	LAND	SEKTOR	VALUTA
Gildeskål Sparebank EK-bevis (ikke notert)	NO0010813629	-	-	-

Vedlegg 4 - Produktdefinisjon

Nøkkeltall for fond

NAVN	ISIN	AKTIVAKLASSE	KUPONG / UTBYTTE	VALUTA
Nordea Stabile Aksjer Global	NO0010328537	Aksjer	Akumulerende	NOK
Nordea Kreditt Stars I	FI4000315759	Obligasjoner	Utdelende	NOK
Pareto Nordic Alpha B Nok	LU1471697281	Aksjer	Utdelende	NOK
Nordea Norge Verdi	NO0010325731	Aksjer	Akumulerende	NOK
Klp Aksjglobal Indeks Iii Acc	NO0010272438	Aksjer	Akumulerende	NOK
Pareto Sicav Pareto Nordic Cross Credit A Nok	LU2023199396	Obligasjoner	Utdelende	NOK
ODIN RENTE-B	NO0010732902	Obligasjoner	Utdelende	NOK
Nordea Global Opportunity Equity Fund (NOK Her)	LU0994684594	Aksjer	Utdelende	NOK
Pareto Obligasjon A	NO0010025190	Obligasjoner	Utdelende	NOK
Nordea European Cross Credit	LU0772947593	Obligasjoner	Utdelende	NOK
Nordea Stable Emerging Markets Equity Fund	LU0637345199	Aksjer	Akumulerende	NOK
Nordea Emerging Market Corp. Bond	LU0733659378	Obligasjoner	Utdelende	NOK
Nordea FRN Kreditt	NO0010477946	Obligasjoner	Utdelende	NOK
Klp Aksjenorge Indeks Ii	NO0010455694	Aksjer	Akumulerende	NOK
ODIN KREDITT-B	NO0010765126	Obligasjoner	Utdelende	NOK
Pareto Nordic Corporate Bond A Nok	LU0922130215	Obligasjoner	Utdelende	NOK
ODIN Europeisk Obligasjon B	NO0010823537	Ikke tilgjengelig	Akumulerende	

Vedlegg 5 - Tilleggsinformasjon

Kunde

Beiarn Kommune

Rapporteringsmetode

Startdato	01.01.2018
Rapportdato	31.12.2020
Avkastningsperiode	Fra startdato
Beregningsmetode	Oppgjørsdato

Valutakryss

	EUR
NOK	10,4703

Investeringskontoer

042100008392

042100010471

047010902121

047010952530

060011588237

06789

089022060688

152100000222

206062

60037788336

Odin

Plasseringer som ikke er rapportert

NAVN	ISIN	ANTALL/ANTALL
SALTENS BILRUTER A/S	NO0005340000	1 500
ODIN Europeisk Obligasjon B	NO0010823537	1 936

Vedlegg 5 - Tilleggsinformasjon

Beregningsdetaljer

Alle tall i rapporten er basert på Nordeas informasjon om kundens beholdninger på konti som er nevnt i rapporten. Beholdninger er kun rapportert når offentlig informasjon er tilgjengelig. Informasjon om plasseringer utstedt av Nordea er hentet fra Nordeas interne systemer. Informasjon om plasseringer som ikke er utstedt av Nordea er hentet fra eksterne kilder. Norske enkeltobligasjoner er verdsatt basert på «Bid»-kurser fra Nordic Bond Pricing (NBP), mens kurser på utenlandske obligasjoner er basert på Bloomberg. Bloomberg brukes også som kilde på eksterne fond.

Allokeringer er gjort på instrument-nivå. Dette innebærer at fond og strukturerte produkter er delt opp basert på underliggende instrumenter og kan inneholde flere typer aktivaklasser. Kombinasjonsfond er delt inn i aktivaklasse basert på underliggende aktiva i produktet. På Nordea-fond har vi innsyn i underliggende beholdning og kan rapportere detaljert allokering med noe forsinkelse. Dette er ofte begrenset på eksterne fond og vil kunne redusere kvaliteten på allokeringsinformasjonen.

Nordeas utstederrisiko er ikke tatt inn i vurderingen av investeringsprodukter. Bankinnskudd regnes som pengemarkedsplasseringer.

Fremstilling av underliggende yield er gjort der vi har tilstrekkelig informasjon. Som regel på enkeltobligasjoner og interne fond. Dette er brutto løpende yield og burde ikke forveksles med forventet avkastning. Ved beregning av avkastning og risiko er norske kroner (NOK) brukt som basisvaluta. Alle utenlandske valutaer er konvertert til NOK ved bruk av offisielle kurser fra den Europeiske sentralbanken (ECB). Kontantstrømmer (kuponger, utbytter og renter) er beregnet basert på offentlig informasjon og ikke kundens regnskapstransaksjoner. Det vil derfor kunne oppstå avvik mellom rapporterte og faktiske kontantstrømmer. Skattemessige hensyn er ikke vurdert i rapporten.

Beiarn kommune
Moldjord
8110 Moldjord

Månedrappport

Kunnskap / Lidenskap / Integritet / Dynamikk / Avkastning

DESEMBER 2020

E-post: post@sb1kapital.no
Tel: 73 87 99 00
Sb1kapital.no

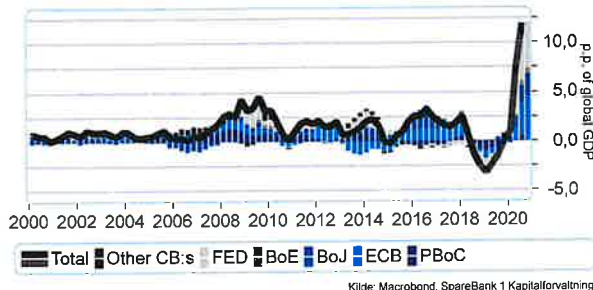
SpareBank
KAPITALFORVALTNING 

Global BNP, reell



V-formet nedtur

Liquidity injection by CB:s



Kapitalinnsprøyting av sentralbankene siste 4 kvartal

de siste 10 årene vært på 3% årlig vekst, så vi kan med andre ord snakke om et globalt BNP-tap på omtrent 2,5% som følge av Covid. Krisen er ikke over, men slik det nå ser ut vil det varige BNP-tapet bli ganske lite. Etter finanskrisen endte BNP 7,5% lavere enn vekstbanen som var etablert på forhånd. I disse BNP-tallene ligger det selvsagt mange detaljer som viser enkelt næringer hvor utslagene er langt større. Restaurant og reiseliv er ekstremt hardt rammet, mens en del teknologiselskaper har opplevd økt aktivitet.

Andre rekorder som har blitt slått i år er offentlig pengebruk. På aggregert nivå ser det ut som om etablerte økonomier har økt sin offentlige gjeld med 20% av BNP i løpet av 2020. I de framvoksende økonomien har økningen vært noe mindre, og aggregerte tall viser en økning på omtrent halvparten. Historisk kan vi se tilsvarende økning i den offentlige gjelden i forbindelse med alvorlige kriser og krig, men aldri tidligere har økningen vært så stor på ett år. Det samme kan sies om pengetrykningen i sentralbankene. Denne pengetrykningen gir ikke økende offentlig gjeld, men har bidratt til å finansiere den offentlige gjelden og å øke likviditeten i finansmarkedene. Denne overfloden av likviditet har selvsagt finansmarkedene dratt nytte av. Den første effekten vi så var at rentene stupte. Amerikansk 10-års stat som var i nærheten av 2% ved starten av 2020 kom så lavt som 0,5% på bunnen i mars. Det initiale fallet skyldes selvsagt også frykt for fremtiden, men det faktum at rentene har holdt seg ned selv når BNP har kommet tilbake og aksjemarkedene har steget til nye høyder, skyldes likviditetstilførselen. Rekordene for rentemarkedet er mange, men den mest framtreddende er kanskje ny bunnotering for amerikansk 10-års statsrente, men også styringsrente på 0 for Norge og et fall i 3 mnd NIBOR på 1,6 prosentpoeng fra 1,92% til 1,32% på under to måneder er verd å nevne.

Aksjemarkedene har også satt nye rekorder i året som gikk. SP500 hadde et fall på 30 dager på nesten 33% for perioden fram til 23.mars. En notering som kun må se seg slått av en svært mørk periode i 1929. Så var også innhenting tilsvarende kraftig og den amerikanske indeksen har steget med hele 72% etter bunnoteringen i mars. Året under ett ble ganske positivt for verdens aksjemarkeder. Les mer på neste side under markeds kommentarer.

Valg i USA

Det ser nå omsider ut som om siste akt er skrevet om valget i USA, og muligens også Donald Trump sin politiske karriere på toppnivå. Det har lenge vært klart hvem som blir den neste presidenten i USA, men Trump har ikke akseptert nederlaget. Nå har Trumps manglende vilje til å akseptere situasjonen og påstander om valgjuks rammet det republikanske partiet noe bredere, da de to plassene fra Georgia i senatet ble besatt av demokrater. Det innebærer at demokratene er sikret full kontroll over kongressen samt presidenten i den kommende toårsperioden. Vi kan derfor forvente en klarere demokratisk vridning av politikken i USA framover. Det vil trolig innebære rausere sosiale støttepakker som finansieres gjennom skatteøkninger. Mens politikken under Trump i stor grad må sies å ha gagnet bedrifter og Wall-street, vil politikken framover i større grad være rettet inn mot mannen i gata og «Main-street».

Makrokommentarer

2020 – Et rekordår

2020 ble et veldig spesielt år, og et år med rekorder, både med positivt og negativt fortegn, ble slått i hopetall. Rekorder som trolig blir stående en lang periode. De fleste rekordene kan selvsagt spores tilbake til Covid og konsekvensene og reaksjonen på pandemien.

Hvis vi begynner med realøkonomien så ga 2. kvartal 2020 et fall på nesten 20%. Det er det desidert svakeste kvartalet siden slutten av 2. verdenskrig i henhold til våre tall. Den tvilsomme æren med en andreplass går til 4. kvartal 2008, da falt BNP med under 7%. Nedstengningen i forbindelse med Covid ga oss med andre ord et sjokk som vi ikke har opplevd tidligere. Det er ikke helt rettferdig å sammenligne tallene slik, da en nedstengning av økonomien ikke vil utspille seg på samme måte som en resesjon som er skapt av sviktende etterspørsel - noe vi også fikk bekreftet i 3.kvartal som ga en vekst på over 35%, som selvsagt også er en rekord. Samtidig kan det nevnes at vi har vært igjennom den korteste resesjonen som er rapportert for USA (og mange andre land) etter den 2. verdenskrig. Hvis vi hever oss over de ekstreme kvartalstallene, endte året som helhet i pluss med omtrent 0,6%, noe som er meget svakt, men langt fra et rekordresultat på noen måte. Til sammenligning har vekstbanen

Markedskommentarer

Aksjemarkedet

Børsene avsluttet den siste måneden i 2020 sterkt med 5 % oppgang på verdensindeksen (lokal valuta), men ei sterk krone reduserte avkastningen målt i norske kroner. Selv om smittetallene har økt og det har dukket opp muterte varianter av viruset, fokuserte investorene heller på lansering av vaksineprogrammene. Oppgangen bar også preg av å være ett klassisk nyttårsrally, hvor de aksjene som har gjort det best i 2020 fikk ett ekstra løft, samt at høyrisiko-aksjer steg kraftig. Nyttårseffekten har blitt mer og mer vannet ut over tid, og de siste årene har det nesten ikke vært noe effekt å snakke om. Forklaringen på at den slo til igjen i 2020 kan være at effekten bruker være størst når markedet har lagt bak seg en korreksjon, i tillegg til at det i kjølvannet av pandemien har vokst frem mange kortsiktige trading-investorer/spekulanter som trekkes til denne type aksjer.

Ser vi på hele 2020 steg verdensindeksen 16,25 % målt i lokal valuta. Vinnere ble teknologiaksjer og teknologitunge NASDAQ-indeksen steg med hele 43,65 %. I tillegg gjorde ESG (grønne) -aksjer det veldig bra, eksemplifisert med Tesla som steg over 700 % i løpet av året. Europa var den regionen som gjorde det dårligst med et fall på 5 % og olje var den svakeste sektoren.

Rentemarkedet

Positive finansmarkeder, sterkere krone og høyere rente var gjennomgangstenen i desember. De norske pengemarkedsrentene målt ved 3 m NIBOR har steget fra 0,36 % til 0,49 %. Styringsrenten i Norge ble kuttet til 0 i mai, og det er ikke snarlige forventninger om renteøkninger i 2021. Økningen skyldes likviditetsutfordringer i norske kroner ved årsslutt, og de fleste forventer at det store påslaget mellom styringsrenten og pengemarkedsrenten kun er midlertidig. Selv om norske renter nominelt fremstår som høye i forhold til andre land er realrenten i Norge blant de aller laveste i verden. Vi måler realrenten ved differansen mellom 10 års swaprente og snitt kjerneinflasjon over det siste året. En kjerneinflasjon på 2,89 % og 10 års swap rente på 1,29 % gir dermed en realrente på minus 1,6 %. Tilsvarende realrente for USA og Sverige er henholdsvis minus 0,73 % og minus 0,98 %. Norsk inflasjon er langt høyere enn hos våre handelspartnere. 2 års swap rente har kommet opp fra 0,49 % til 0,59 %, mens 10 års swap rente har steget fra 1,11 % til 1,29 %. EURNOK har gjennom måneden beveget seg fra 10,60 til 10,48, mens USDNOK beveger seg fra 8,85 til 8,56 ved månedsslutt.

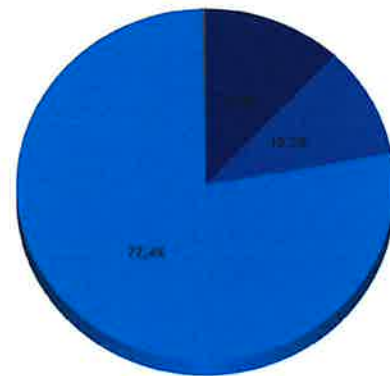
I det norske kredittmarkedet fortsatte den positive stemningen i årets siste måned. Økende risikoappetitt blant investorene medfører lavere kredittpåslag, og særlig for høyrenteobligasjoner fortsetter reprisingen av markedet. Vi synes det nordiske høyrentemarkedet fortsatt virker attraktivt priset. Kredittpåslagene for det nordiske markedet ligger omtrent 2 prosentpoeng over det amerikanske markedet. I det norske bankmarkedet er markedene stabile. Det er liten bevegelse i prisingen av seniorlån, mens ansvarlig lån og fondsobligasjoner opplevde at kredittpåslagene falt med 3-5 rentepunkter.



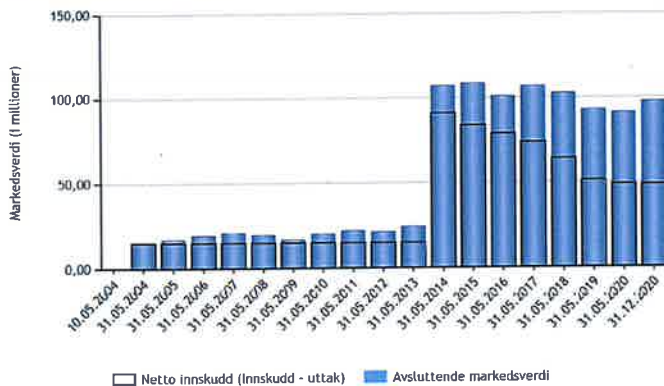
Aktivitetsoversikt

	Siden oppstart	Hittil i år
Innledende verdi	0,00	94 184 706,25
Påløpt rente	0,00	255 448,89
Netto innskudd/uttak	48 750 567,84	-321 361,36
Realisert gevinst	24 119 648,37	-366 382,20
Urealisert gevinst	3 658 064,22	1 915 453,43
Inntekter (renter, utbytter..)	28 273 646,92	2 342 177,28
Endring i påløpt rente	179 305,31	-76 143,58
Forvaltningshonorar	-5 365 714,00	0,00
Forvaltningshonorarer	-1 976 257,41	-294 637,46
Sluttverdi	97 459 955,94	97 459 955,94
Påløpt rente	179 305,31	179 305,31

Porteføljeallokering per 31.12.2020



Endring i portefølje



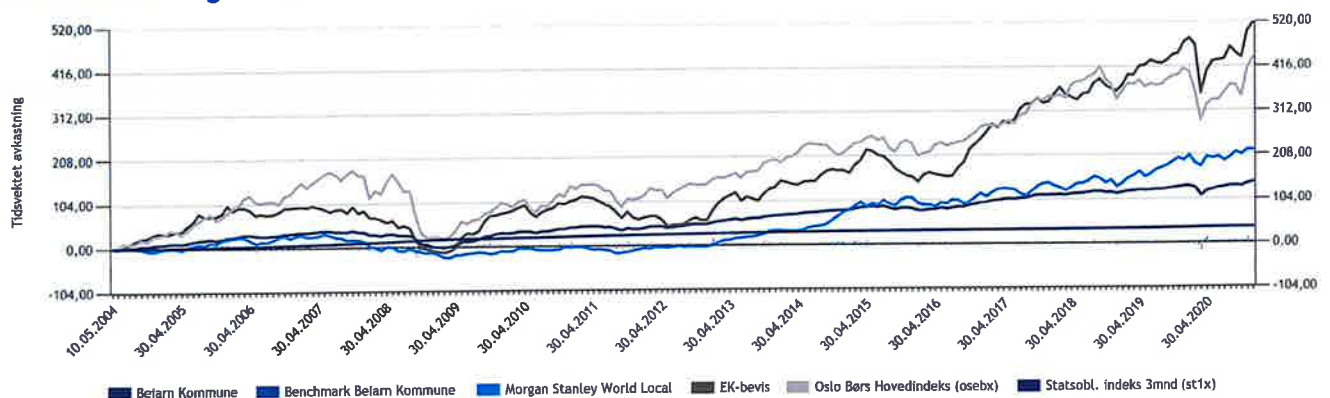
Avkastningshistorikk

Asset Class	Hittil i måneden	Hittil i år	Annualisert siste 3 år	Annualisert siden oppstart 10.05.2004
Norske aksjer	6,82	8,16	8,91	10,84
Globale aksjer	2,86	5,81	7,03	-11,01
Obligasjonsmarked	0,23	2,59	3,15	2,92
Pengemarked	-0,07	1,21		
Annet	0,00	0,00	0,00	0,00
Konto	1,24	3,75	4,20	5,46

Index

Benchmark Beiam Kommune	0,59	3,92	3,46	
Morgan Stanley World Local	-0,01	8,09	9,44	7,20
EK-bevis	2,94	7,73	12,38	11,53
Oslo Børs Hovedindeks (osebx)	4,68	4,56	6,14	10,59
Statsobl, indeks 3mnd (st1x)	0,01	0,62	0,77	1,90

Tidsvektet avkastning Siden oppstart 10.05.2004

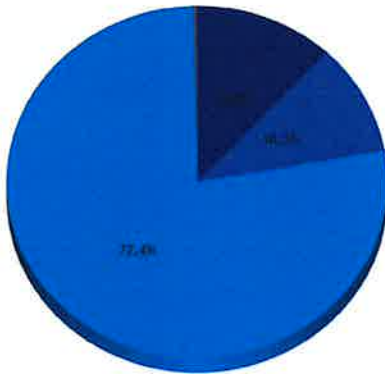


Avkastning pr aktivaklasse

Etter kostnader | Norske Kroner
31.12.2019 - 31.12.2020

Tidsperiode	Norske aksjer	Globale aksjer	Obligasjonsmar ked	Pengemarked	Annet	Total portefølje
Markedsverdi per 31.12.2019	9 994 187,29	9 851 307,11	71 866 172,22	2 473 039,63	0,00	94 184 706,25
Påløpt rente	0,00	0,00	255 448,89	0,00	0,00	255 448,89
Kjøp/innskudd	591 062,66	3 518 313,00	24 799 406,13	27 369 502,53	0,00	0,00
Salg/uttak	0,00	-3 913 488,17	-23 456 014,36	-29 230 143,15	0,00	-321 361,36
Overføring inn	0,00	0,00	0,00	0,00	0,00	0,00
Overføring ut	0,00	0,00	0,00	0,00	0,00	0,00
Realiserte gevinster	0,00	-405 433,89	39 051,68	0,00	0,00	-366 382,20
Urealisert gevinst	1 123 073,95	1 010 068,01	-217 688,53	0,00	0,00	1 915 453,43
Renteinntekt	0,00	0,00	2 330 989,23	11 188,05	0,00	2 342 177,28
Utbytteinntekt	0,00	0,00	0,00	0,00	0,00	0,00
Endring i påløpt rente	0,00	0,00	-76 143,58	0,00	0,00	-76 143,58
Forvaltningshonorar	0,00	0,00	0,00	0,00	0,00	0,00
Porteføljeomkostninger	0,00	0,00	0,00	-294 637,46	0,00	-294 637,46
Markedsverdi per 31.12.2020	11 708 323,90	10 060 766,07	75 361 916,38	328 949,60	0,00	97 459 955,94
Påløpt rente	0,00	0,00	179 305,31	0,00	0,00	179 305,31
Gjennomsnittlig kapitalbase	10 452 826,07	9 836 362,46	73 033 860,52	927 360,40	0,00	94 250 409,45
Totale kostnader	0,00	0,00	0,00	-294 637,46	0,00	-294 637,46
Total gevinst etter kostnader	1 123 073,95	604 634,13	2 076 208,80	-283 449,41	0,00	3 520 467,47
IRR for 1,00 År	10,74%	6,15%	2,84%	-30,57%	0,00%	3,74%

Porteføljallokering per 31.12.2020

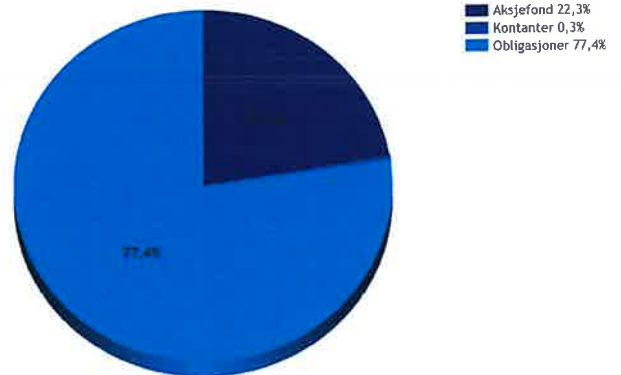


Asset Class	Markedsverdi	% Equity	% Faktisk andel
Norske aksjer	11 708 323,90	12,0	12,0
Globale aksjer	10 060 766,07	10,3	10,3
Obligasjonsmarked	75 541 221,68	77,4	77,4
Pengemarked	328 949,60	0,3	0,3
Equity Total	97 639 261,25	100,0	100,0

Topp 5 Beholdning

Ticker	Verdipapir	Markedsverdi	% Faktisk andel
BJSP04PRO	BJSP04 PRO-Bjugn Spb FRN+68 1,030% Due 15.09.2023	4 008 919,91	4,1
EIKR34PRO	EIKR34 PRO-Eiendomskreditt FRN+52 0,840% Due 16.01.2023	3 510 381,12	3,6
AB-Indeks	Alfred Berg Indeks INST	3 436 356,20	3,5
HO-NORGE	Holberg Norge	3 186 785,36	3,3
KLPAGII	KLP AksjeGlobal Indeks II	3 149 549,27	3,2
Topp 5 Total beholdning		17 291 991,87	17,7

Equity Allocation by Security Type



Antall	Verdipapir	Kjøpskurs	Total kost	Pris	Markedsverdi	% Faktisk andel	Unrealized Gain/Loss
Norske aksjer							
1 429,7255	Alfred Berg Aktiv	1 633,02	2 334 773,60	1 864,19	2 665 285,13	2,7	330 511,53
7 951,6237	Alfred Berg Indeks INST	363,34	2 889 176,32	432,16	3 436 356,20	3,5	547 179,88
4 244,8244	Holberg Norge	576,86	2 448 667,27	750,75	3 186 785,36	3,3	738 118,09
6,8935	Pareto Investment Fund A	297 615,47	2 051 612,24	351 040,43	2 419 897,20	2,5	368 284,96
			9 724 229,43		11 708 323,90	12,0	1 984 094,47
Globale aksjer							
740,3478	Harvest Equity Kernel P NOK Unhedged	1 247,85	923 843,70	1 276,70	945 202,04	1,0	21 358,34
3 136,4257	Holberg Rurik	193,15	605 789,34	207,91	652 099,91	0,7	46 310,58
735,0080	JPM Emerging Markets (acc)-NOK	987,90	726 111,01	1 258,98	925 358,61	0,9	199 247,60
1 458,5830	JPM Pacific Equity C (acc) - NOK	258,16	376 543,50	340,17	496 172,01	0,5	119 628,51
1 040,5166	KLP AksjeGlobal Indeks II	2 521,90	2 624 077,73	3 026,91	3 149 549,27	3,2	525 471,54
1 068,9007	Sector Healthcare Value Fund class B	1 296,44	1 385 765,62	1 544,85	1 651 291,25	1,7	265 525,63
523,0952	Skagen Kon-Tiki	858,67	449 165,17	1 042,71	545 435,39	0,6	96 270,23
1 475,6600	Storebrand G Multifaktor N	1 010,95	1 491 814,79	1 149,08	1 695 657,59	1,7	203 842,80
			8 583 110,85		10 060 766,07	10,3	1 477 655,22
Obligasjonsmarked							
1 000 000	EVJE22U-Evje og Hornnes Spb FRN+106 1,460% Due 21.06.2022	100,00	1 000 000,00	100,84	1 008 417,20	1,0	8 417,20
1 000 000	BRGS22U-Berg Spb FRN+62 0,970% Due 12.09.2022	100,00	1 000 005,00	100,26	1 002 586,30	1,0	2 581,30
1 000 000	PARB27 PRO-Pareto Bank FRN+112 1,520% Due 21.09.2022	101,48	1 014 825,00	101,12	1 011 235,70	1,0	-3 589,30
2 000 000	DFDS04-DFDS AS FRN+132 1,820% Due 28.09.2022	100,33	2 006 505,00	97,88	1 957 500,00	2,0	-49 005,00
500 000	WWL01 - Wall. Wilhelmsen ASA FRN+300 3,290% Due 12.10.2022	100,50	502 505,00	98,65	493 229,15	0,5	-9 275,85
3 000 000	KB5B12PRO-Klæbu Spb FRN+97 1,370% Due 31.10.2022	100,00	3 000 000,00	100,90	3 027 006,90	3,1	27 006,90
1 000 000	FJORD01 - Fjord1 ASA FRN+350 3,880% Due 22.11.2022	100,00	1 000 000,00	100,25	1 002 500,00	1,0	2 500,00
1 000 000	HARSB18 PRO-Spb 68 grader nord FRN+49 0,860% Due 24.11.2022	100,00	1 000 005,00	100,18	1 001 787,20	1,0	1 782,20
3 000 000	BNB82 PRO-BN Bank ASA FRN+73 1,130% Due 20.12.2022	100,99	3 029 705,00	100,75	3 022 583,10	3,1	-7 121,90
3 500 000	EIKR34 PRO-Eiendoms kreditt FRN+52 0,840% Due 16.01.2023	100,00	3 500 005,00	100,12	3 504 174,45	3,6	4 169,45

Antall	Verdipapir	Kjøpskurs	Total kost	Pris	Markedsverdi	% Faktisk andel	Unrealized Gain/Loss
3 000 000	TRGSB19 PRO-Trøgstad Spb FRN+57 0,920% Due 13.03.2023	100,00	3 000 005,00	100,05	3 001 533,00	3,1	1 528,00
1 000 000	LBSB25 PRO-Larvikbanken FRN+81 1,150% Due 26.04.2023	100,00	1 000 005,00	100,75	1 007 483,80	1,0	7 478,80
2 000 000	SELB20 PRO-Selbu Spb FRN+66 1,060% Due 02.05.2023	100,30	2 006 085,00	100,25	2 004 919,60	2,1	-1 165,40
1 000 000	DPNH02 - Digiplex N Hold FRN+450 5,010% Due 12.05.2023	100,00	1 000 005,00	103,24	1 032 380,00	1,1	32 375,00
1 000 000	HAVFJ01-Havilafjord AS FRN+500 5,400% Due 19.06.2023	100,00	1 000 005,00	100,00	1 000 000,00	1,0	-5,00
2 000 000	SOGSB14 PR-Søgne og Greipstad Spb FRN+62 0,980% Due 30.08.2023	100,00	2 000 005,00	100,04	2 000 862,60	2,0	857,60
1 000 000	ODAL18 PRO-Odal Spb FRN+76 1,110% Due 06.09.2023	100,00	1 000 005,00	100,59	1 005 865,70	1,0	5 860,70
4 000 000	BJSP04 PRO-Bjugn Spb FRN+68 1,030% Due 15.09.2023	100,34	4 013 750,00	100,18	4 007 088,80	4,1	-6 661,20
1 000 000	EKO01-Ekomes AS FRN+700 7,280% Due 02.10.2023	104,13	1 041 255,00	104,56	1 045 625,00	1,1	4 370,00
500 000	COLG15-Color Group AS FRN+320 3,580% Due 23.11.2023	102,25	511 255,00	83,83	419 166,65	0,4	-92 088,35
1 000 000	AFJ007U-Åfjord Spb FRN+64 1,010% Due 26.02.2024	100,00	1 000 005,00	99,72	997 219,50	1,0	-2 785,50
1 000 000	AKSO04-Aker Solutions AS FRN+300 3,350% Due 03.06.2024	100,00	1 000 005,00	96,50	965 000,00	1,0	-35 005,00
3 000 000	DFDS05-DFDS AS FRN+150 1,850% Due 07.06.2024	100,00	3 000 005,00	96,00	2 880 000,00	2,9	-120 005,00
2 000 000	HARSB21 PRO-Spb 68 grader nord FRN+99 1,350% Due 10.12.2024	100,00	2 000 003,33	101,51	2 030 103,80	2,1	30 100,47
1 250 000	A2BZQ3 - ABAX GROUP FRN+615 6,610% Due 23.06.2025	101,25	1 265 630,00	101,08	1 263 541,63	1,3	-2 088,38
1 000 000	PELO1-Pelagia Holding AS FRN+325 3,600% Due 08.12.2025	100,00	1 000 005,00	100,23	1 002 250,00	1,0	2 245,00
2 000 000	DDBZ6U - Danske Bank AS FRN+110 1,460% Due 04.06.2026	100,45	2 008 951,00	102,41	2 048 267,40	2,1	39 316,40
500 000	BRF113 PRO-Brage Finans AS FRN+375 4,100% Due 07.06.2026	100,00	500 000,00	101,20	505 983,35	0,5	5 983,35
1 500 000	BANKN16 PR-Bank Norwegian AS FRN+300 3,400% Due 21.09.2026	101,63	1 524 500,00	100,03	1 500 411,30	1,5	-24 088,70
500 000	SELB13 PRO-Selbu Spb FRN+290 3,220% Due 20.10.2026	103,10	515 500,00	101,43	507 142,90	0,5	-8 357,10
400 000	SPBF02U-Spb 1 Forsikring AS FRN+345 3,800% Due 14.12.2026	103,48	413 905,00	101,58	406 331,32	0,4	-7 573,68
1 000 000	HDSB04 PRO-Haltdalen Spb FRN+310 3,390% Due 13.01.2027	100,00	1 000 000,00	101,79	1 017 877,20	1,0	17 877,20
500 000	HSPG22 PRO-Høland og Setskog Spb FRN+225 2,630% Due 22.02.2027	100,00	500 000,00	101,34	506 681,05	0,5	6 681,05
800 000	STSB12 PRO-Strømmen Spb FRN+225 2,570% Due 21.04.2027	100,72	805 760,00	101,35	810 799,36	0,8	5 039,36

Antall	Verdipapir	Kjøpskurs	Total kost	Pris	Markedsverdi	% Faktisk andel	Unrealized Gain/Loss
1 000 000	SBG13 PRO-Spb 1 Gudbrandsdal FRN+190 2,270% Due 24.05.2027	100,00	1 000 000,00	101,25	1 012 502,30	1,0	12 502,30
500 000	SBDIN09 PRO-SPB DIN+200 2,450% Due 08.11.2027	99,93	499 625,00	101,48	507 409,95	0,5	7 784,95
500 000	ETNE22U - Etnedal Spb FRN+250 2,910% Due 22.12.2027	100,00	500 000,00	101,87	509 348,25	0,5	9 348,25
1 000 000	INSTA01U-Instabank ASA FRN+500 5,500% Due 28.03.2028	100,00	1 000 005,00	100,43	1 004 270,60	1,0	4 265,60
500 000	BRFI26 PRO-Brage Finans FRN+240 2,750% Due 06.06.2028	101,14	505 705,00	102,67	513 352,55	0,5	7 647,55
1 000 000	AFJ025U-Åfjord Spb FRN+238 2,660% Due 10.04.2029	100,00	1 000 005,00	102,36	1 023 592,70	1,0	23 587,70
700 000	SRSB07 PRO-Skagerrak Spb FRN+340 3,750% Due 09.03.2099	100,00	700 005,00	101,30	709 102,87	0,7	9 097,87
1 100 000	VVL19 PRO-Voss Vekset ASA FRN+345 3,800% Due 09.03.2099	100,00	1 100 005,00	101,16	1 112 764,95	1,1	12 759,95
1 000 000	HESB21U-Hegra Spb FRN+340 3,750% Due 11.03.2099	100,00	1 000 005,00	100,62	1 006 232,90	1,0	6 227,90
2 000 000	STORB57 PR-Storebrand Bank FRN+310 3,450% Due 13.03.2099	100,00	2 000 005,00	101,10	2 021 908,80	2,1	21 903,80
2 000 000	SKUE15 PRO-Skue Spb FRN+335 3,700% Due 16.03.2099	100,00	2 000 005,00	101,19	2 023 844,40	2,1	23 839,40
2 000 000	BFSB619 PR-Romsdal Spb FRN+370 4,100% Due 23.03.2099	100,00	2 000 005,00	101,70	2 034 025,20	2,1	34 020,20
1 000 000	SOKN24U-Soknedal Spb FRN+425 4,570% Due 16.04.2099	100,00	1 000 005,00	102,50	1 024 961,00	1,0	24 956,00
3 000 000	MING88 PRO-Spb 1 SMN FRN+315 3,470% Due 20.04.2099	100,00	3 000 005,00	101,47	3 044 244,00	3,1	44 239,00
500 000	JAEREN11PRO-Jæren Spb FRN+350 3,880% Due 25.05.2099	100,00	500 005,00	101,80	509 007,30	0,5	9 002,30
500 000	DTSB06 PRO-Drangedal Spb FRN+375 4,100% Due 08.06.2099	100,00	500 000,00	101,28	506 421,50	0,5	6 421,50
1 000 000	ANS07 PRO-Andebu Spb FRN+400 4,400% Due 19.06.2099	100,00	1 000 005,00	102,01	1 020 132,40	1,0	20 127,40
1 000 000	NONG95 PRO-Spb 1 Nord-Norge FRN+330 3,660% Due 28.08.2099	100,00	1 000 002,50	101,85	1 018 494,60	1,0	18 492,10
700 000	S0AG20 PRO-Spb 1 Østf. Akershus FRN+360 3,950% Due 14.09.2099	100,00	700 005,00	102,37	716 576,70	0,7	16 571,70
500 000	BRFI19PRO-Brage Finans FRN+420 4,600% Due 21.09.2099	100,00	500 000,00	102,00	510 022,40	0,5	10 022,40
1 500 000	FOSB15 PRO-Fornebu Spb FRN+375 4,150% Due 21.09.2099	100,00	1 500 000,00	101,36	1 520 329,65	1,6	20 329,65
500 000	NSST22U-Neset Spb FRN+380 4,300% Due 28.09.2099	100,00	500 000,00	101,78	508 910,05	0,5	8 910,05
500 000	BANKN19 PRO-Bank Norwegian AS FRN+540 5,680% Due 02.10.2099	100,00	500 005,00	97,24	486 224,45	0,5	-13 780,55
1 000 000	SUNSB02 PR-Sunnal Spb FRN+490 5,260% Due 02.12.2099	100,00	1 000 000,00	102,07	1 020 682,90	1,0	20 682,90
	Påløpt rente				179 305,31	0,2	



Beholdningsoversikt

Norske Kroner
31.12.2020

Antall	Verdipapir	Kjøpskurs	Total kost	Pris	Markedsverdi	% Faktisk andel	Unrealized Gain/Loss
			75 165 601,83		75 541 221,68	77,4	196 314,54
Pengemarked							
	Klientkonto		328 949,61		328 949,61	0,3	
	Transaksjonskonto		0,00		0,00	0,0	
			328 949,60		328 949,60	0,3	
Total portefølje			93 801 891,72		92 639 261,25	100,0	8 688 064,22

BEHOLDNING RENTEBÆRENDE PORTEFØLJE

Beiarn Kommune
31. desember 2020

Verdipapir	ISIN	Beholdning	Snitt kurspris	Total kurspris	Markeds- kurs	Markeds- verdi (beh x kurs)	Urealisert kursgev./tap	Pålopte renter	Markedsverdi m.pl.rente	Vekt	Call Date	Mature Date
Floating Rate Notes												
Finansobligasjoner												
EVJE22U-Evje og Hornnes Spb FRN+106	NO0010798416	1 000 000	100,00	1 000 000,00	100,84	1 008 417,20	8 417,20	405,56	1 008 822,76	1,34	21.06.2022	21.06.2022
BRGS22U-Berg Spb FRN+62	NO0010856834	1 000 000	100,00	1 000 005,00	100,26	1 002 586,30	2 581,30	458,06	1 003 044,36	1,33		12.09.2022
PARB27 PRO-Pareto Bank FRN+112	NO0010803997	1 000 000	101,48	1 014 825,00	101,12	1 011 255,70	-3 589,30	422,22	1 011 657,92	1,34		21.09.2022
KBSB12PRO-Klæbu Spb FRN+97	NO0010809247	3 000 000	100,00	3 000 000,00	100,90	3 027 006,90	27 006,90	7 078,33	3 034 085,23	4,02	31.10.2022	31.10.2022
HARSB18 PRO-Spb 68 grader nord FRN+49	NO0010853393	1 000 000	100,00	1 000 005,00	100,18	1 001 787,20	1 782,20	883,89	1 002 671,09	1,35		24.11.2022
BNB82 PRO-BN Bank ASA FRN+73	NO0010812514	3 000 000	100,99	3 029 705,00	100,75	3 022 583,10	-7 121,90	941,67	3 023 524,77	-4,00		20.12.2022
EKR34 PRO-Eiendomsrett FRN+52	NO0010873078	3 500 000	100,00	3 500 005,00	100,12	3 504 174,45	4 169,45	6 206,67	3 510 381,12	-4,65		16.01.2023
TRGSB19 PRO-Trøgstad Spb FRN+57	NO0010871379	3 000 000	100,00	3 000 005,00	100,05	3 001 533,00	1 528,00	1 303,33	3 002 836,33	3,98		13.03.2023
LBSB25 PRO-Larvikbanken FRN+81	NO0010821747	1 000 000	100,00	1 000 005,00	100,75	1 007 483,80	7 478,80	2 108,33	1 009 592,13	1,34	26.04.2023	26.04.2023
SELB20 PRO-Selbu Spb FRN+66	NO0010851066	2 000 000	100,30	2 006 085,00	100,25	2 004 919,60	-1 165,40	3 474,44	2 008 394,04	2,66		02.05.2023
SOGSB14 PR-Søgne og Greipstad Spb FRN+62	NO0010861453	2 000 000	100,00	2 000 005,00	100,04	2 000 862,60	857,60	1 687,78	2 002 550,38	2,65		30.08.2023
ODAL18 PRO-Odal Spb FRN+76	NO0010831357	1 000 000	100,00	1 000 005,00	100,59	1 005 865,70	5 860,70	740,00	1 006 605,70	1,33	06.09.2023	06.09.2023
BJSB04 PRO-Bjugn Spb FRN+68	NO0010863558	4 000 000	100,34	4 013 750,00	100,18	4 007 088,80	-6 661,20	1 831,11	4 008 919,91	5,31		15.09.2023
AFJ007U-Afjord Spb FRN+64	NO0010873651	1 000 000	100,00	1 000 005,00	99,72	997 219,50	-2 785,50	981,94	998 201,44	1,32		26.02.2024
HARSB21 PRO-Spb 68 grader nord FRN+99	NO0010884976	2 000 000	100,00	2 000 003,33	101,51	2 030 103,80	30 100,47	1 575,00	2 031 678,80	2,69		10.12.2024
DBB26U - Danske Bank AS FRN+110	NO0010884547	2 000 000	100,45	2 008 951,00	102,41	2 048 267,40	39 316,40	2 190,00	2 050 457,40	2,71	04.06.2025	04.06.2026
				31 573 359,33		31 681 135,05	107 775,72	32 288,33	31 713 423,38	41,98		
Investment grade - Industri												
DFDS04-DFDS AS FRN+132	NO0010806912	2 000 000	100,33	2 006 505,00	97,88	1 957 500,00	-49 005,00	303,33	1 957 803,33	2,59		28.09.2022
AKS004-Aker Solutions AS FRN+300	NO0010853286	1 000 000	100,00	1 000 005,00	96,50	965 000,00	-35 005,00	2 605,56	967 605,56	1,28	04.12.2023	03.06.2024
DFDS05-DFDS AS FRN+150	NO0010853260	3 000 000	100,00	3 000 005,00	96,00	2 880 000,00	-120 005,00	3 700,00	2 883 700,00	3,82		07.06.2024
				6 006 515,00		5 802 500,00	-204 015,00	6 608,89	5 809 108,89	7,69		
High yield - Industri												
WWL01 - Walli Wilhelmsen ASA FRN+300	NO0010807373	500 000	100,50	502 505,00	98,65	493 229,15	-9 275,85	3 609,86	496 839,01	0,66	12.10.2022	12.10.2022
FJORD01 - Fjord1 ASA FRN+350	NO0010811030	1 000 000	100,00	1 000 000,00	100,25	1 002 500,00	2 500,00	4 095,56	1 006 595,56	1,33	22.11.2022	22.11.2022
DPNH02 - Dupleix N Hold FRN+450	NO0010881790	1 000 000	100,00	1 000 005,00	103,24	1 032 380,00	32 375,00	6 819,17	1 039 199,17	1,38	11.05.2022	12.05.2023
HAVFJ01-Haviljøfjord AS FRN+500	NO0010823284	1 000 000	100,00	1 000 005,00	100,00	1 000 000,00	-5,00	1 500,00	1 001 500,00	1,33	19.06.2021	19.06.2023
IKO01-Ekomes AS FRN+700	NO0010848401	1 000 000	104,13	1 041 255,00	104,56	1 045 625,00	4 370,00	18 200,00	1 063 825,00	1,41	02.04.2022	02.10.2023
COLG15-Color Group AS FRN+320	NO0010837214	500 000	102,25	511 255,00	83,83	419 166,65	-92 088,35	1 889,44	421 056,09	0,56		23.11.2023
A28ZQ3 - ABAX GROUP FRN+615	NO0010885312	1 250 000	101,25	1 265 630,00	101,08	1 263 541,63	-2 088,37	1 836,11	1 265 377,74	1,68	23.06.2023	23.06.2025
PEL01-Pelagos Holding AS FRN+325	NO0010907785	1 000 000	100,00	1 000 005,00	100,23	1 002 250,00	2 245,00	2 300,00	1 004 550,00	1,33		08.12.2025
				7 320 660,00		7 258 692,43	-61 967,57	40 250,14	7 298 942,56	9,66		
Anstørlige lån												
BRF113 PRO-Brage Finans AS FRN+375	NO0010766694	500 000	100,00	500 000,00	101,20	505 983,35	5 983,35	1 366,67	507 350,02	0,67	07.06.2021	07.06.2026
BANKN16 PR-Bank Norwegian AS FRN+300	NO0010774326	1 500 000	101,63	1 524 500,00	100,03	1 500 411,30	-24 088,70	1 416,67	1 501 827,97	1,99	21.09.2021	21.09.2026
SELB13 PRO-Selbu Spb FRN+200	NO0010776941	500 000	103,10	515 500,00	101,43	507 142,90	-8 357,10	3 230,00	510 362,90	0,68	20.10.2021	20.10.2026
SPB02U-Spb 1 Forsikring AS FRN+345	NO0010780596	400 000	103,48	413 905,00	101,58	406 331,32	-7 573,68	717,78	407 049,10	0,34	14.12.2021	14.12.2026
HDSB04 PRO-Idaldalen Spb FRN+310	NO0010781958	1 000 000	100,00	1 000 000,00	101,79	1 017 877,20	17 877,20	7 439,17	1 025 316,37	1,36	13.01.2022	13.01.2027
ISPG22 PRO-Holand og Selskog Spb FRN+225	NO0010786668	500 000	100,00	500 000,00	101,34	506 681,05	6 681,05	1 388,06	508 069,11	0,67	22.02.2022	22.02.2027
STSB13 PRO-Stremmen Spb FRN+225	NO0010791023	800 000	100,72	805 760,00	101,35	810 799,36	5 039,36	4 054,89	814 854,25	1,08	21.04.2022	21.04.2027
SBGB13 PRO-Spb 1 Gudbrandsdal FRN+190	NO0010793367	1 000 000	100,00	1 000 000,00	101,25	1 012 502,30	12 502,30	2 333,06	1 014 835,36	1,34	24.05.2022	24.05.2027
SBDIN09 PRO-SPB DIN+200	NO0010809957	500 000	99,93	499 625,00	101,48	507 409,95	7 784,95	1 769,44	509 179,39	0,67	08.11.2022	08.11.2027
ETNE22U - Etnedal Spb FRN+250	NO0010812605	500 000	100,00	500 000,00	101,87	509 348,25	9 348,25	363,75	509 712,00	0,67	22.12.2022	22.12.2027
INSTA01U-Instabank ASA FRN+500	NO0010819246	1 000 000	100,00	1 000 005,00	100,43	1 004 270,60	4 265,60	458,33	1 004 728,93	1,33	28.03.2023	28.03.2028
BRF126 PRO-Brage Finans FRN+240	NO0010823750	500 000	101,14	505 705,00	102,67	513 352,55	7 647,55	916,67	514 269,22	0,68	06.06.2023	06.06.2028

BEHOLDNING RENTEBÆRENDE PORTEFØLJE

Beiern Kommune
31. desember 2020

Verdipapir	ISIN	Beholdning	Snitt kostpris	Total kostpris	Markeds- kurs	Markedsverdi (beh x kurs)	Urealisert kursgev./tap	Pålypte renter	Markedsverdi m.p.l.rente	Vekt	Call Date	Mature Date
AFJOL2U-Ajford Spb FRN+238	NO0010848815	1 000 000	100,00	1 000 005,00	102,36	1 023 592,70	23 587,70	5 911,11	1 029 503,81	1,36	10 04 2024	10 04 2029
				9 765 005,00		9 825 702,83	60 697,83	31 355,58	9 857 058,41	13,05		
Fondsobligasjoner												
SRSB07 PRO-Skagerrak Spb FRN+340	NO0010818172	700 000	100,00	700 005,00	101,30	709 102,87	9 097,87	1 604,17	710 707,04	0,94	09 03 2023	09 03 2099
VVL19 PRO-Voss Veksel ASA FRN+345	NO0010818248	1 100 000	100,00	1 100 005,00	101,16	1 112 764,95	12 759,95	2 554,44	1 115 319,39	1,48	09 03 2023	09 03 2099
HESB21U-Hegru Spb FRN+340	NO0010876667	1 000 000	100,00	1 000 005,00	100,62	1 006 232,90	6 227,90	2 083,33	1 008 316,23	1,33	11 03 2025	11 03 2099
STOR57 PR-Sturebrand Bank FRN+310	NO0010818511	2 000 000	100,00	2 000 005,00	101,10	2 021 908,80	21 903,80	3 258,33	2 025 167,13	2,68	13 03 2023	13 03 2099
SKUE15 PRO-Skue Spb FRN+335	NO0010819253	2 000 000	100,00	2 000 005,00	101,19	2 023 844,40	23 839,40	3 288,89	2 027 133,29	2,68	15 03 2023	15 03 2099
BFSBG19 PR-Romsdal Spb FRN+370	NO0010819626	2 000 000	100,00	2 000 005,00	101,70	2 034 025,20	34 020,20	2 277,78	2 036 302,98	2,70	16 04 2024	16 04 2099
SOKN24U-Soknedal Spb FRN+425	NO0010849441	1 000 000	100,00	1 000 005,00	102,50	1 024 961,00	24 956,00	9 647,78	1 034 608,78	1,37	16 04 2024	16 04 2099
MING88 PRO-Spb 1 SMN FRN+315	NO0010820962	3 000 000	100,00	3 000 005,00	101,47	3 044 244,00	44 239,00	21 109,17	3 065 353,17	4,05	18 07 2023	20 04 2099
JAEREN11 PRO-Jaeren Spb FRN+350	NO0010822836	500 000	100,00	500 005,00	101,80	509 007,30	9 002,30	2 047,78	511 055,08	0,68	23 05 2023	25 05 2099
DTSB06 PRO-Drangedal Spb FRN+375	NO0010795735	500 000	100,00	500 005,00	101,28	506 431,50	-6 421,50	1 366,67	507 788,17	0,67	07 06 2022	08 06 2099
ANS07 PRO-Andebu Spb FRN+400	NO0010825086	1 000 000	100,00	1 000 005,00	102,01	1 020 132,40	20 127,40	1 222,22	1 021 354,62	1,35	19 06 2023	19 06 2099
NONG95 PRO-Spb 1 Nord-Norge FRN+330	NO0010830342	1 000 000	100,00	1 000 002,50	101,85	1 018 494,60	18 492,10	3 151,67	1 021 646,27	1,35	28 08 2023	28 08 2099
SOAG20 PRO-Spb 1 Østf. Akershus FRN+360	NO0010831894	700 000	100,00	700 005,00	102,37	716 576,70	16 571,70	1 305,69	717 882,39	0,95	12 09 2023	14 09 2099
BRF119 PRO-Brage Finans FRN+420	NO0010806052	500 000	100,00	500 000,00	102,00	510 022,40	10 022,40	638,89	510 661,29	0,68	28 03 2022	21 09 2099
FOSE15 PRO-Fomebu Spb FRN+375	NO0010805518	1 500 000	100,00	1 500 000,00	101,36	1 520 339,65	20 339,65	1 729,17	1 522 058,82	2,01	20 09 2022	21 09 2099
NSS122U-Nesaset Spb FRN+380	NO0010806029	500 000	100,00	500 000,00	101,78	508 910,05	8 910,05	179,17	509 089,22	0,67	28 09 2022	28 09 2099
BANKN19 PRO-Bank Norwegian AS FRN+540	NO0010833320	500 000	100,00	500 005,00	97,24	486 224,45	-13 780,55	7 100,00	493 324,45	0,65	02 10 2023	02 10 2099
SUNSB02 PR-Sundal Spb FRN+490	NO0010779606	1 000 000	100,00	1 000 000,00	102,07	1 020 682,90	20 682,90	4 237,32	1 024 920,12	1,36	02 12 2021	02 12 2099
				20 500 062,50		20 793 886,07	293 823,57	68 802,36	20 862 688,43	27,62		
				75 165 601,83		75 361 916,38	196 314,54	179 305,31	75 541 221,68	100,00		
TOTAL PORTFOLIO				75 165 601,83		75 361 916,38	196 314,54	179 305,31	75 541 221,68	100,00		

SAMLESLUTTSEDDEL

31. desember 2020

Beiarn Kommune

Beiarn kommune

Moldjord

8110 Moldjord

Bankkonto: 45005557015

VPS-konto: 042100008392

29.11.2020 til 31.12.2020:

Tran. ID	Handels- dato	Oppgi- dato	Transaksjon	Antall	ISIN	Verdipapir	Kurs	Ant. x kurs	Kurtasje	Andre kostnader	Valuta	Totalbetop	M
5 968	01.12.2020	03.12.2020	KJØP	1 000 000	NO0010848401	EKO01-Ekornes AS FRN+700 7,280% Due 02.10.2023	104,1250	1 041 250,00		5,00	NOK	1 041 255,00	Internhandel
5 968	01.12.2020	03.12.2020	PL RENTE		NO0010848401	EKO01-Ekornes AS FRN+700 7,280% Due 02.10.2023						12 537,78	
5 973	03.12.2020	08.12.2020	KJØP	1 000 000	NO0010907785	PEL01-Pelagia Holding AS FRN+325 3,600% Due 08.12.2025	100,0000	1 000 000,00		5,00	NOK	1 000 005,00	Parcto Securit

Med vennlig hilsen

SpareBank1 Kapitalforvaltning

Kjøp

Handelsdato	Oppgjørsdato	Antall	Verdipapir	Kjøpskurs	Total kost
01.12.2020	03.12.2020	1 000 000	EK001-Ekornes AS FRN+700 7,280% Due 02.10.2023	104,13	1 041 255,00
03.12.2020	08.12.2020	1 000 000	PEL01-Pelagia Holding AS FRN+325 3,600% Due 08.12.2025	100,00	1 000 005,00
Total kjøp					2 041 260,00

Renter

Handelsdato	Oppgjørsdato	Verdipapir	Beløp
01.12.2020	03.12.2020	EK001-Ekornes AS FRN+700 7,280% Due 02.10.2023	-12 537,78
02.12.2020	02.12.2020	SUNSB02 PR-Sunnadal Spb FRN+490 5,260% Due 02.12.2099	12 967,50
03.12.2020	03.12.2020	AKSO04-Aker Solutions AS FRN+300 3,350% Due 03.06.2024	8 164,72
03.12.2020	08.12.2020	PEL01-Pelagia Holding AS FRN+325 3,600% Due 08.12.2025	0,00
04.12.2020	04.12.2020	DDB26U - Danske Bank AS FRN+110 1,460% Due 04.06.2026	6 774,44
07.12.2020	07.12.2020	BRFI13 PRO-Brage Finans AS FRN+375 4,100% Due 07.06.2026	5 055,56
07.12.2020	07.12.2020	BRFI26 PRO-Brage Finans FRN+240 2,750% Due 06.06.2028	3 349,31
07.12.2020	07.12.2020	DFDS05-DFDS AS FRN+150 1,850% Due 07.06.2024	13 270,83
07.12.2020	07.12.2020	DTSB06 PRO-Drangedal Spb FRN+375 4,100% Due 08.06.2099	5 055,56
07.12.2020	07.12.2020	ODAL18 PRO-Odal Spb FRN-76 1,110% Due 06.09.2023	2 553,06
09.12.2020	09.12.2020	SRSB07 PRO-Skagerrak Spb FRN+340 3,750% Due 09.03.2099	6 476,17
09.12.2020	09.12.2020	VVL19 PRO-Voss Veksel ASA FRN+345 3,800% Due 09.03.2099	10 315,86

Renter

Handelsdato	Oppgjør dato	Verdipapir	Beløp
10.12.2020	10.12.2020	HARSB21 PRO-Spb 68 grader nord FRN +99 1,350% Due 10.12.2024	6 319,44
11.12.2020	11.12.2020	HESB21U-Hegra Spb FRN+340 3,750% Due 11.03.2099	9 276,94
14.12.2020	14.12.2020	BRGS22U-Berg Spb FRN+62 0,970% Due 12.09.2022	2 224,44
14.12.2020	14.12.2020	SOAG20 PRO-Spb 1 Østf. Akershus FRN +360 3,950% Due 14.09.2099	6 830,06
14.12.2020	14.12.2020	SPBF02U-Spb 1 Forsikring AS FRN+345 3,800% Due 14.12.2026	3 751,22
14.12.2020	14.12.2020	STORB57 PR-Storebrand Bank FRN +310 3,450% Due 13.03.2099	16 986,67
14.12.2020	14.12.2020	TRGSB19 PRO-Trøgstad Spb FRN+57 0,920% Due 13.03.2023	6 294,17
15.12.2020	15.12.2020	BJSP04 PRO-Bjugn Spb FRN+68 1,030% Due 15.09.2023	9 605,56
15.12.2020	15.12.2020	SKUE15 PRO-Skue Spb FRN+335 3,700% Due 16.03.2099	18 301,11
21.12.2020	21.12.2020	ANS07 PRO-Andebu Spb FRN+400 4,400% Due 19.06.2099	10 793,61
21.12.2020	21.12.2020	BANKN16 PR-Bank Norwegian AS FRN +300 3,400% Due 21.09.2026	12 398,75
21.12.2020	21.12.2020	BFSBG19 PR-Romsdal Spb FRN+370 4,100% Due 23.03.2099	20 070,56
21.12.2020	21.12.2020	BNB82 PRO-BN Bank ASA FRN+73 1,130% Due 20.12.2022	7 583,33
21.12.2020	21.12.2020	BRFI19PRO-Brage Finans FRN+420 4,600% Due 21.09.2099	5 649,58
21.12.2020	21.12.2020	EVJE22U-Evje og Hornes Spb FRN +106 1,460% Due 21.06.2022	3 361,94

Renter

Handelsdato	Oppgjørsdato	Verdipapir	Beløp
21.12.2020	21.12.2020	FOSB15 PRO-Fornebu Spb FRN+375 4,150% Due 21.09.2099	15 242,50
21.12.2020	21.12.2020	HAVFJ01-Havilafjord AS FRN+500 5,400% Due 19.06.2023	13 321,39
21.12.2020	21.12.2020	PARB27 PRO-Pareto Bank FRN+112 1,520% Due 21.09.2022	3 513,61
22.12.2020	22.12.2020	ETNE22U - Etnedal Spb FRN+250 2,910% Due 22.12.2027	3 500,97
23.12.2020	23.12.2020	A28ZQ3 - ABAX GROUP FRN+615 6,610% Due 23.06.2025	20 285,42
28.12.2020	28.12.2020	DFDS04-DFDS AS FRN+132 1,820% Due 28.09.2022	8 088,89
28.12.2020	28.12.2020	INSTA01U-Instabank ASA FRN+500 5,500% Due 28.03.2028	13 346,67
28.12.2020	28.12.2020	NSST22U-Neset Spb FRN+380 4,300% Due 28.09.2099	5 156,67
31.12.2020	31.12.2020	Klientkonto	11 188,05
Total Renter			294 536,78

Kostnader

Handelsdato	Oppgjørsdato	Verdipapir	Beløp
31.12.2020	07.01.2021	Forvaltningshonorar - SpareBank 1 Kapitalforvaltning	97 721,70
Total Kostnader			97 721,70

Bankkontobevegelser - Oppgjorte

Norske Kroner
01.12.2020 - 31.12.2020

Handelsdato	Oppgjør dato	Trans. kode	Aktivitet	Verdipapir	Beløp
Klientkonto					2 173 394,53
01.12.2020			Inngående balanse		
02.12.2020	02.12.2020	dp	Rente	SUNSB02 PR-Sunndal Spb FRN+490 5,260% Due 02.12.2099	12 967,50
01.12.2020	03.12.2020	wd	Kjøp	EK001-Ekornes AS FRN+700 7,280% Due 02.10.2023	-1 041 255,00
01.12.2020	03.12.2020	wd	Påløpt rente	EK001-Ekornes AS FRN+700 7,280% Due 02.10.2023	-12 537,78
03.12.2020	03.12.2020	dp	Rente	AKS004-Aker Solutions AS FRN+300 3,350% Due 03.06.2024	8 164,72
04.12.2020	04.12.2020	dp	Rente	DDB26U - Danske Bank AS FRN+110 1,460% Due 04.06.2026	6 774,44
07.12.2020	07.12.2020	dp	Rente	BRFI13 PRO-Brage Finans AS FRN+375 4,100% Due 07.06.2026	5 055,56
07.12.2020	07.12.2020	dp	Rente	BRFI26 PRO-Brage Finans FRN+240 2,750% Due 06.06.2028	3 349,31
07.12.2020	07.12.2020	dp	Rente	DFDS05-DFDS AS FRN+150 1,850% Due 07.06.2024	13 270,83
07.12.2020	07.12.2020	dp	Rente	DTSB06 PRO-Drangedal Spb FRN+375 4,100% Due 08.06.2099	5 055,56
07.12.2020	07.12.2020	dp	Rente	ODAL18 PRO-Odal Spb FRN+76 1,110% Due 06.09.2023	2 553,06
03.12.2020	08.12.2020	wd	Kjøp	PEL01-Pelagia Holding AS FRN+325 3,600% Due 08.12.2025	-1 000 005,00
03.12.2020	08.12.2020	dp	Påløpt rente	PEL01-Pelagia Holding AS FRN+325 3,600% Due 08.12.2025	0,00
09.12.2020	09.12.2020	dp	Rente	SRSB07 PRO-Skagerrak Spb FRN+340 3,750% Due 09.03.2099	6 476,17
09.12.2020	09.12.2020	dp	Rente	VVL19 PRO-Voss Veksel ASA FRN+345 3,800% Due 09.03.2099	10 315,86
10.12.2020	10.12.2020	dp	Rente	HARSB21 PRO-Spb 68 grader nord FRN+99 1,350% Due 10.12.2024	6 319,44
11.12.2020	11.12.2020	dp	Rente	HESB21U-Hegra Spb FRN+340 3,750% Due 11.03.2099	9 276,94
14.12.2020	14.12.2020	dp	Rente	BRGS22U-Berg Spb FRN+62 0,970% Due 12.09.2022	2 224,44
14.12.2020	14.12.2020	dp	Rente	SOAG20 PRO-Spb 1 Østf. Akershus FRN+360 3,950% Due 14.09.2099	6 830,06
14.12.2020	14.12.2020	dp	Rente	SPBF02U-Spb 1 Forsikring AS FRN+345 3,800% Due 14.12.2026	3 751,22
14.12.2020	14.12.2020	dp	Rente	STORB57 PR-Storebrand Bank FRN+310 3,450% Due 13.03.2099	16 986,67
14.12.2020	14.12.2020	dp	Rente	TRGSB19 PRO-Trogstad Spb FRN+57 0,920% Due 13.03.2023	6 294,17
15.12.2020	15.12.2020	dp	Rente	BJSPO4 PRO-Bjugn Spb FRN+68 1,030% Due 15.09.2023	9 605,56
15.12.2020	15.12.2020	dp	Rente	SKUE15 PRO-Skue Spb FRN+335 3,700% Due 16.03.2099	18 301,11

Bankkontobevegelser - Oppgjorte

Norske Kroner
01.12.2020 - 31.12.2020

Handelsdato	Oppgjøringsdato	Trans. kode	Aktivitet	Verdipapir	Beløp
21.12.2020	21.12.2020	dp	Rente	ANS07 PRO-Andebu Spb FRN+400 4,400% Due 19.06.2099	10 793,61
21.12.2020	21.12.2020	dp	Rente	BANKN16 PR-Bank Norwegian AS FRN+300 3,400% Due 21.09.2026	12 398,75
21.12.2020	21.12.2020	dp	Rente	BF5BG19 PR-Romsdal Spb FRN+370 4,100% Due 23.03.2099	20 070,56
21.12.2020	21.12.2020	dp	Rente	BNB82 PRO-BN Bank ASA FRN+73 1,130% Due 20.12.2022	7 583,33
21.12.2020	21.12.2020	dp	Rente	BRF119PRO-Brage Finans FRN+420 4,600% Due 21.09.2099	5 649,58
21.12.2020	21.12.2020	dp	Rente	EVJE22U-Evje og Hornnes Spb FRN+106 1,460% Due 21.06.2022	3 361,94
21.12.2020	21.12.2020	dp	Rente	FOSB15 PRO-Fornebu Spb FRN+375 4,150% Due 21.09.2099	15 242,50
21.12.2020	21.12.2020	dp	Rente	HAVFJ01-Havilafjord AS FRN+500 5,400% Due 19.06.2023	13 321,39
21.12.2020	21.12.2020	dp	Rente	PARB27 PRO-Pareto Bank FRN+112 1,520% Due 21.09.2022	3 513,61
22.12.2020	22.12.2020	dp	Rente	ETNE22U - Etnedal Spb FRN+250 2,910% Due 22.12.2027	3 500,97
23.12.2020	23.12.2020	dp	Rente	A28ZQ3 - ABAX GROUP FRN+615 6,610% Due 23.06.2025	20 285,42
28.12.2020	28.12.2020	dp	Rente	DFDS04-DFDS AS FRN-132 1,820% Due 28.09.2022	8 088,89
28.12.2020	28.12.2020	dp	Rente	INSTA01U-Instabank ASA FRN+500 5,500% Due 28.03.2028	13 346,67
28.12.2020	28.12.2020	dp	Rente	NSST22U-Nesset Spb FRN+380 4,300% Due 28.09.2099	5 156,67
31.12.2020	31.12.2020	dp	Rente	Klientkonto	11 188,05
31.12.2020			Utgående balanse		426 671,31

FORNYE AVTALE MED NORDLANDSMUSEET

Saksbehandler: Janne Berntsen
Arkivsaksnr.: 20/404

Arkiv: 073

Saksnr.: Utvalg Møtedato

5/21 Formannskapet

20.01.2021

Rådmannens innstilling:

Beiarn kommune forhandler med Nordlandsmuseet, om en eventuelt ny avtale om modernisert drift av museumsvirksomheten i Beiarn.

En eventuelt ny avtale skal politisk godkjennes.

Saksutredning:

Etter at kommunestyret har fattet vedtak om oppsigelse av avtalen med Nordlandsmuseet, ønsker ordfører å be Formannskapet om mandat for å jobbe med et alternativ. Det er et ønske om å finne en ny og modernisert drift av museumsvirksomheten i Beiarn. Arbeidet med en eventuelt ny avtale kan gjøres samtidig som Nordlandsmuseet driver etter gammel avtale.

Beiarn kommune har sagt opp gjeldende avtale med Nordlandsmuseet fra 1.1. 2021. Etter avtalens pkt. 9, har partene hatt to forhandlingsmøter. Disse er gjennomført pr. 24.11.20 og 12.01.21. Partene har i siste møte blitt enige om å se på muligheten for å lage en fornyet avtale, der museet legger opp til en mer modernisert drift av museumsvirksomheten i Beiarn, bruker mer ressurser til aktiviteter og formidling, fortsetter driften og sine forberedelser for sommersesongen, samt etablerer årlige og tettere møter med kommunen. Museet ser også på hvordan aktiviteter og reiseliv kan knyttes sammen ut i fra de tilbudene de har.

Hvis det er farbar vei for å diskutere fram en ny avtale, vil kommunen være med på å jobbe fram dette. Hvis ikke, vil avtaleforholdet avvikles. Misligholdet om oppsigelsestid er nevnt under forhandlingene, men ikke konkludert på dette området. Det vil imidlertid tas opp igjen ved en eventuell avvikling.

Bakgrunn:

Bakgrunnen for oppsigelsen, er etter kommunens syn brudd med avtalens pkt. 8.1, da museet flyttet stilling med arbeidssted i Beiarn kommune til Fauske. Videre bakgrunn er mangel på dialog omkring den nye organiseringen av arbeidsplasser og at det ikke er framlagt kommunen forslag til en ny avtale. Misnøyen handler også om kommunens økonomiske fordelinger, Nordlandsmuseets synlighet og de resultat som er skapt.

Etter avtalen ble det inngått forhandlinger i forkant av oppsigelsen, hvor begge parter har fått anledning til å dele sine synspunkter om museets aktiviteter, tilstedeværelse og drift i Beiarn.

Vurdering:

Museets virksomhet må ha en tilstedeværelse og synlighet i bygda på den måten at det skapes mer aktivitet og flere opplevelser for folk som legitimerer og gjenspeiler tjenesten i forhold til tilskuddet. Innholdet i en ny avtale er diskutert i møte. Kommunen er åpen for å se på en ny avtale, der kommunen er mer delaktig i virksomheten til Nordlandsmuseet. Ordføreren har deltatt i forhandlingene. Styreleder ved Nordlandsmuseet sier at museet gjerne vil være en god leverandør for oss. De vil ta vare på historien, formidle den fra ulike arenaer i Beiarn og de vil planlegge aktivitetene sammen med oss ved å lage årshjul og handlingsplan for hele året.

Museet har det siste året jobbet med planer for bygdetunet. Disse må kanskje skrinlegges hvis avtalen ikke forlenges. Dette er planer som det kanskje ikke er tenkt høyt nok ut og formidlet ut til kommunen. Eksempelvis har museet arbeidet med en plan om senter for immateriell kulturarv. En slik plan kan ses som en skattekasse, da det er et rikt materiale på dette.

Flere tema og samarbeidsformer har vært nevnt i møtene, men har ikke vært formulert godt og bredt nok til ansvarlige i Beiarn kommune. Det er mange samarbeidsformer som bør kommuniseres bedre og legges inn i en ny avtale. Man ser da på en ny driftsform uten at det nødvendigvis er avhengig av kontorplass i Beiarn. Det er enighet om at dette tegner en bedre og mer konstruktiv vei for samarbeid.

ORIENTERINGER FORMANNSKAPET 20. JANUAR 2021

Saksbehandler:	Ole Petter Nybakk	Arkiv: 033
Arkivsaksnr.:	21/24	

Saksnr.:	Utvalg	Møtedato	
6/21	Formannskapet		20.01.2021

Rådmannens innstilling:

Formannskapet tar informasjonen og orienteringene til etterretning.

Saksutredning:

Fra administrasjonens side jobbes det bredt og iherdig med mange saker som har politiske tilsnitt eller skal til konkret politisk behandling, men som ikke er klar for det ennå.

Rådmannens ledergruppe vil i møte gi informasjon om de sakene som krever en politisk oppmerksomhet og til dels avsjekke at det jobbes i samme retning som politikken ønsker.

Året -21 blir svært travelt og koronaen setter fremdeles sitt tydelige preg på samarbeidsforhold internt og eksternt, produktivitet og fokus/tidsbruk. Å klare å få frem saker til konkret behandling i oppsatt kommunestyremøte 5. februar kan derfor bli utfordrende. I møtet vil vi drøfte hva Formannskapet anser å være viktigst å prioritere for nettopp kommunestyrets møte. Ellers vil vi gjerne informere om og drøfte følgende:

1. System for resultatsamtale med rådmannen

Etter at oppdatert delegasjonsreglement nå er på plass er det naturlig å avklare hvem som skal gjennomføre den årlige medarbeidersamtalen. I 2019 utsatte man dette punktet, blant annet relatert til en felles refleksjon hos ordfører og rådmann på at det ikke var så enkelt etter resultatet av siste valg, at ordfører, varaordfører og opposisjonsleder var de som fortsatt skulle ha dette ansvaret all den tid alle faktisk er kommunalt ansatt. Har formannskapet noen refleksjoner rundt dette nå? Å utsette over flere år vurderes av rådmannen som uheldig – også fordi det har en viss effekt videre i det kommunale systemet. Rådmannen har behov for å ta de «politiske bestillingene» til rådmannen med seg til sine egne samtaler med kommunallederne.

2. Kort om kommunens håndtering av problemstillinger knyttet til korona.

Kommunalleder Lisbeth Movik orienterer og innleder til diskusjon.

3. Gjennomgang av referat fra ledermøte 18. januar.

De mest aktuelle punktene som også har med politikk å gjøre blir informert om.

4. Oppfølging av sak om Helsefellesskap

Kort orientering etter kommunestyrets vedtak. Felles stilling er ikke på plass ennå.

5. Oppfølging av NOU 2020:15 Det handler om Norge – utredning om konsekvenser av demografiutfordringene i distriktene.

Victor Normann ledet utvalget som la frem sin NOU 4. desember 2020. En annen viktig NOU lagt frem på slutten av 2020 er **Distriktnæringsutvalgets rapport** Å jobbe videre med disse omfattende og viktige dokumentene er krevende – og det er i høyeste grad å ande som politikk. Skal det jobbes partimessig med dette, skal kommunen alene engasjere seg, vil Formannskapet trigge Salten Regionråd, eller skal man sitte helt stille?

6. Oppfølging og besvarelse av **folkeinitiativet om fiber** som kommunestyret fikk referert i sitt møte 14. desember. Hva skjer og hva skal vi svare initiativtakerne formelt?
Nærings sjef og ordfører orienterer om arbeidet med både fiber og med bedre mobildekning. Initiativtakerne i fibersaka har ennå ikke fått formelt svar.
7. **Gabbro på sørsida av Beiarfjorden**
Nærings sjefen orienterer.
8. **Spennende nærings saker det nesten ikke kan snakkes om**
Nærings sjefen har travle dager, ettermiddager og helger – heldigvis! Hva han kan og vil si noe om blir opp til han. Møtet må muligens lukkes av konkurransemessige årsaker.
9. **Innspill til RPT – regional transportplan.**
Kommunalleder Frank Movik redegjør for prosess og felles arbeid i Salten Regionråd.
10. **Ordfører kjede**
Kjedet er kommet til bygds. Det planlegges overrekkelse ifm kommunestyrets møte 5. februar.
11. Det blir GARANTERT flere punkter på lista. Vi oppfordrer også Formannskapet til å etterlyse status i saker de måtte lure på. For i tilfelle å kunne gi best mulig svar er det fint om spørsmål sendes til post@beiarn.kommune med kopi til både ordfører og rådmann minimum ett døgn før selve møtet.